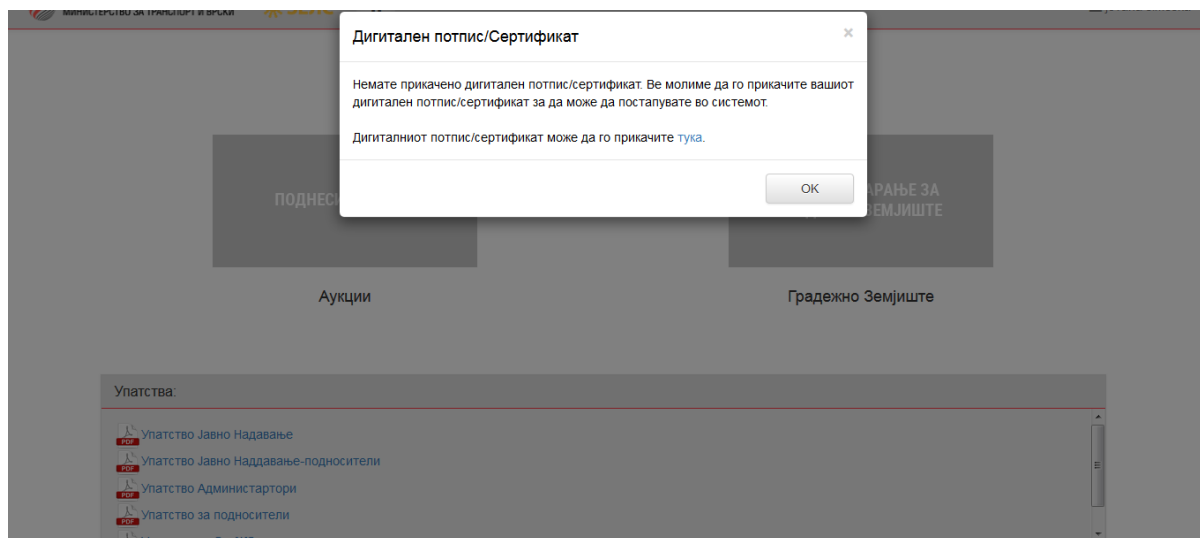


# Дигитален сертификат

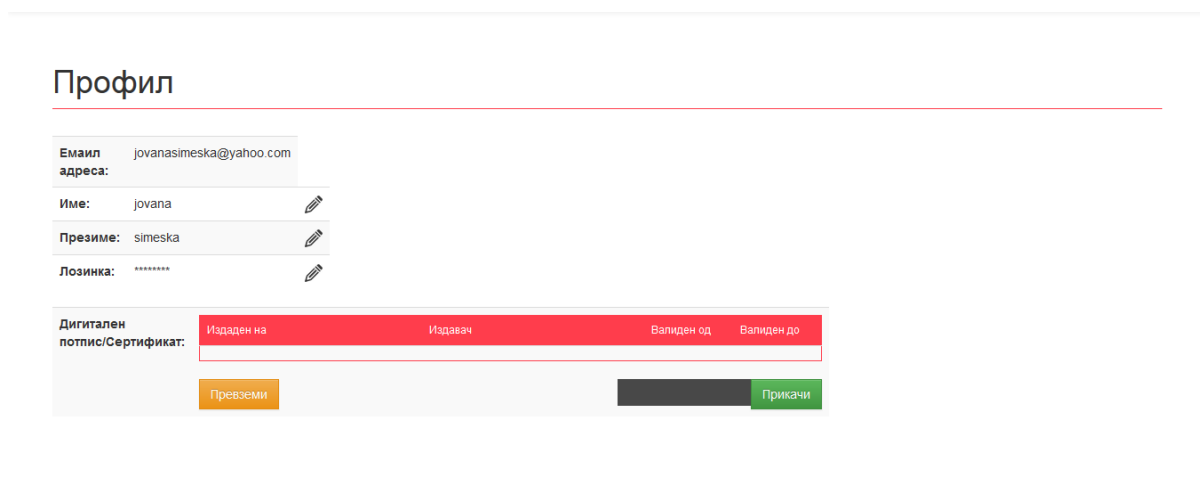
-Со внесување на корисничко име и лозинка на подносителите им се појавува следниот прозорец.



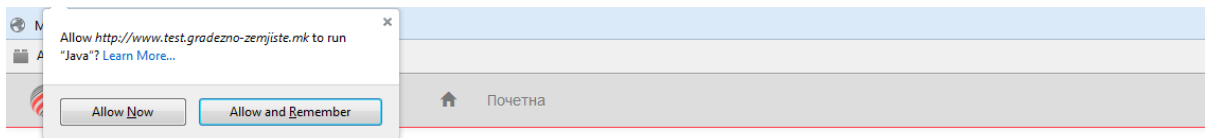
За да го прикачите својот дигитален потпис/сертификат кликаете на:

Дигиталниот потпис/сертификат може да го прикачите **ТУКА**.

-Со кликање на копчето **"ТУКА"** системот ве носи на вашиот профил.



Во делот на **Дигитален потпис/сертификат** имаате квадратче со **црна боја**.(Доколку не ви се појави вакво квадратче или немате инсталирано Java или немате инсталирано соодветна верзија.Потребно е да ја симнете и инсталирате последната верзија на Java за да продолжите понатаму.Java може да инсталирате на следниот линк <https://java.com/en/download/> )Кликнете на него и во горниот лев агол ви се појавува следниот прозорец.



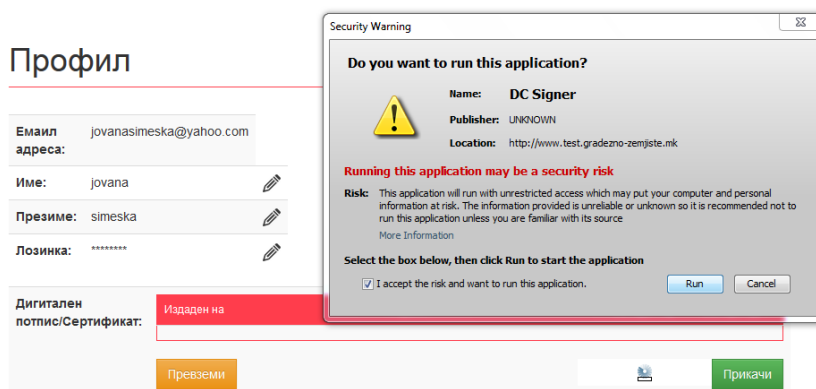
## Профил

Емаил адреса:	jovanasimeska@yahoo.com
Име:	jovana
Презиме:	simeska
Лозинка:	*****

Дигитален потпис/Сертификат:	Издаден на	Издавач	Валиден од	Валиден до
	Превземи			Прикачи




Кликнете на **“Allow Now”**. Со кликање на allow now ви се појавува следниот прозорец,



Го штиклирате квадратчето **“I accept the risk and want to run this application”** и кликнете на копчето **RUN**.




Со кликање на копчето RUN ви се појавува форма во која го бирате вашиот потпис,

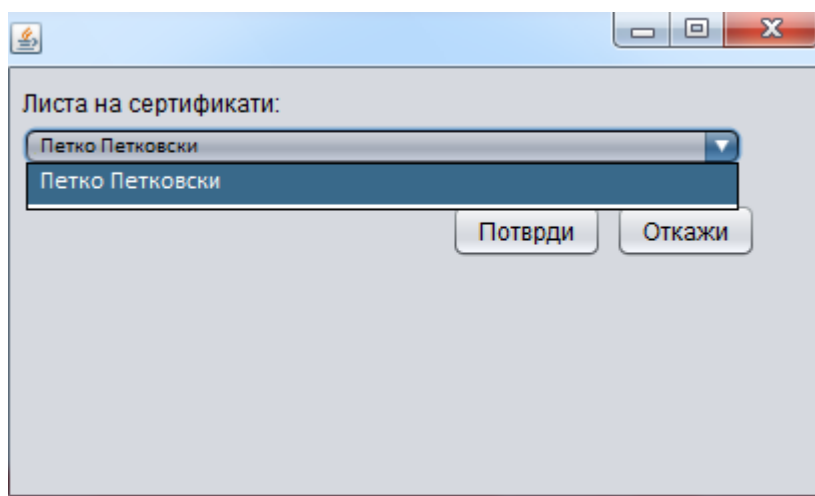
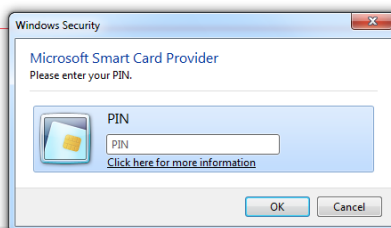
## Профил

Емаил адреса:	jovanasimeska@yahoo.com			
Име:	jovana 			
Презиме:	simeska 			
Лозинка:	***** 			
Дигитален потпис/Сертификат:	Издаден на	Издавач	Валиден од	Валиден до
	<input type="text"/>			
	<input type="button" value="Превземи"/>	<input type="button" value="Одбери потпис"/>	<input type="button" value="Прикачи"/>	

Кликнете на **ОДБЕРИ ПОТПИС**, го внесувате вашиот пин и ви се појавува листа на сертификати.

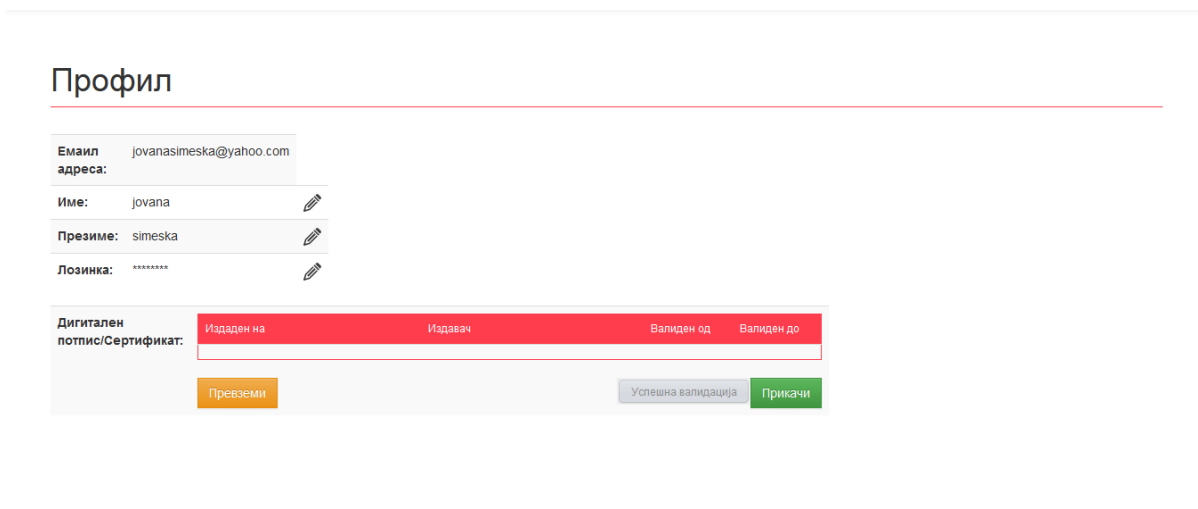
## Профил

Емаил адреса:	jovanasimeska@yahoo.com			
Име:	jovana 			
Презиме:	simeska 			
Лозинка:	***** 			
Дигитален потпис/Сертификат:	Издаден на	Издавач	Валиден од	Валиден до
	<input type="text"/>			
	<input type="button" value="Превземи"/>	<input type="button" value="Одбери потпис"/>	<input type="button" value="Прикачи"/>	



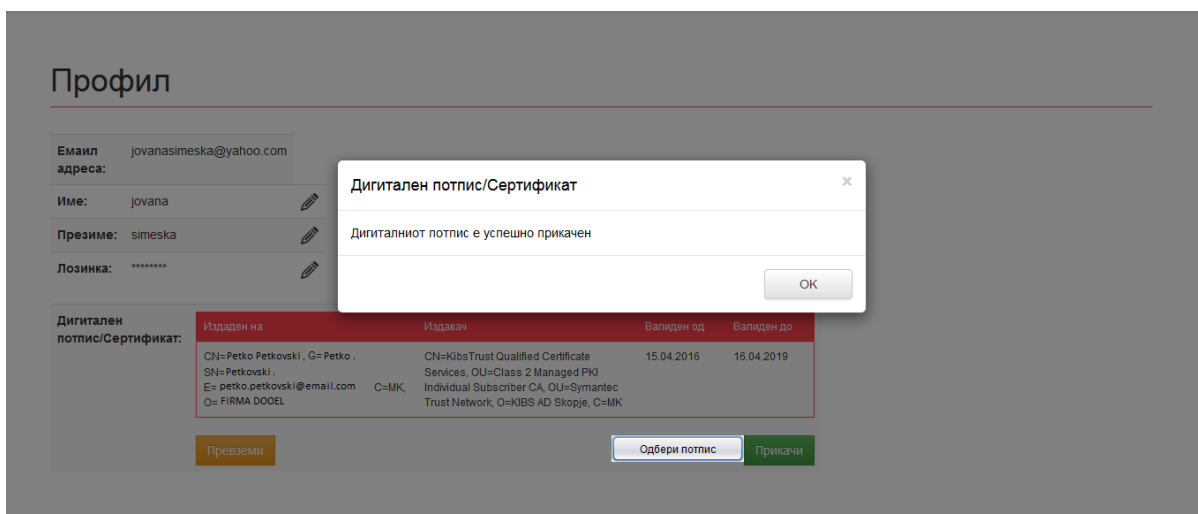
Го селектирате вашиот потпис и кликаете на копчето **ПОТВРДИ**.

Со кликање на ПОТВРДИ на вашиот прифил треба да стои **УСПЕШНА ВАЛИДАЦИЈА**.



Доколку вашата валидација е успешна кликаете на **ПРИКАЧИ**.

Со кликање на копчето ПРИКАЧИ вашиот дигитален сертификат е успешно прикачен.



Вашиот дигитален потпис е прикачен на вашиот профил. Со секое ваше најавување во делот на профил, Дигитален потпис/Сертификат треба да ги имате следните податоци.

## Профил

Емаил адреса: jovanasimeska@yahoo.com

Име: jovana

Презиме: simeska

Лозинка: \*\*\*\*\*

Издаден на	Издавач	Валиден од	Валиден до
CN = Jovana Simeska , G = Jovana, SN = Simeska, E = jovana@email.com, O = Firma DOGEL	CN=KibsTrust Qualified Certificate Services, OU=Class 2 Managed PKI Individual Subscriber CA, OU=Symantec Trust Network, O=KIBS AD Skopje, C=MK	15.04.2016	16.04.2019

Превземи

Одбери потпис

Прикачи