

Врз основа на член 36 став (1) точка 2 од Законот за Локалната самоуправа (Службен весник на РМ бр.5/02 и Службен весник на РСМ бр.202/24) и член 28 став (1) од Законот за финансирање на единиците на локалната самоуправа ("Службен весник на РМ" бр.61/04, 96/04, 67/07, 156/09, 47/11, 192/15, 209/18 и "Службен весник на РСМ" бр.244/19, 53/21, 77/21, 150/21, 173/22 и 170/24), Советот на Општина Гази Баба на 51та седница одржана на 25.12.2024 година донесе:

Б У Џ Е Т

на Општина	ГАЗИ БАБА	за 2025
1. Општ дел		
	Член 1	
Буџетот на Општината	ГАЗИ БАБА за	2025 година, се состои од :
I. ВКУПНИ ПРИХОДИ		1.631.006.914
даночни приходи		542.169.407
неданочни приходи		77.750.000
капитални приходи		89.000.000
дотации		692.079.959
трансфери		226.544.548
донации		3.463.000
II. ВКУПНИ РАСХОДИ		1.686.597.328
Утврдени намени		1.685.397.328
Резерви		1.200.000
III. ДЕФИЦИТ		-55.590.414
IV. ФИНАНСИРАЊЕ		55.590.414
Прилив		62.790.414
приливи од домашни заеми		
приливи од странски заеми		
депозити		62.790.414
Одлив		7.200.000
отплата на главница		7.200.000

Член 2

Приходите на Буџетот по видови на приходи се утврдени во билансот на приходи, а расходите по основни намени се утврдени во билансот на расходи и тоа како што следува :

БИЛАНС НА ПРИХОДИ

Ниво на: Ставка

1.699.113.878 956.463.955 40.000.000 692.079.959 5.253.414 0 1.693.797.328

Категорија Ставка	О П И С	Предходен буџет	Б У Џ Е Т					Вкупни приходи
			Буџет	Приходи од самофинан. активности	Приходи од дотации	Приходи од донации	Приходи од кредити	
71	ДАНОЧНИ ПРИХОДИ	463.752.000	542.169.407	0	0	0	0	542.169.407
711	Данок од доход, од добивка и од капитални добивки	54.110.000	64.510.000	0	0	0	0	64.510.000
713	Даноци на имот	136.500.000	184.000.000	0	0	0	0	184.000.000
717	Даноци на специфични услуги	273.042.000	293.559.407	0	0	0	0	293.559.407
718	Такси на користење или дозволи за вршење на дејност	100.000	100.000	0	0	0	0	100.000
72	НЕДАНОЧНИ ПРИХОДИ	100.488.000	37.750.000	40.000.000	0	0	0	77.750.000
722	Глоби, судски и административни такси	2.200.000	2.100.000	0	0	0	0	2.100.000
723	Такси и надоместоци	61.238.000	100.000	40.000.000	0	0	0	40.100.000
725	Други неданочни приходи	37.050.000	35.550.000	0	0	0	0	35.550.000
73	КАПИТАЛНИ ПРИХОДИ	56.940.000	89.000.000	0	0	0	0	89.000.000
733	Продажба на земјиште и нематеријални вложувања	56.940.000	89.000.000	0	0	0	0	89.000.000
74	ТРАНСФЕРИ И ДОНАЦИИ	1.077.933.878	287.544.548	0	692.079.959	5.253.414	0	984.877.921
741	Трансфери од други нивоа на власт	1.071.733.878	287.544.548	0	692.079.959	1.790.414	0	981.414.921
742	Донации од странство	6.200.000	0	0	0	3.463.000	0	3.463.000

БИЛАНС НА РАСХОДИ

Ниво на: Ставка

1.699.113.878 956.463.955 40.000.000 692.079.959 5.253.414 0 1.693.797.328

Категорија Ставка	О П И С	Предходен буџет	Б У Џ Е Т					Вкупни расходи
			Буџет	Расходи од самофинан. активности	Расходи од дотации	Расходи од донации	Расходи од кредити	
40	ПЛАТИ И НАДОМЕСТОЦИ	626.194.943	112.760.000	0	567.575.000	0	0	680.335.000
401	Основни плати	435.134.443	69.520.000	0	401.075.000	0	0	470.595.000
402	Придонеси за социјално осигурување	168.537.500	29.740.000	0	156.000.000	0	0	185.740.000
404	Надоместоци	22.523.000	13.500.000	0	10.500.000	0	0	24.000.000
41	РЕЗЕРВИ И НЕДЕФИНИРАНИ РАСХОДИ	1.200.000	1.200.000	0	0	0	0	1.200.000
412	Постојана резерва (непредвидливи расходи)	400.000	400.000	0	0	0	0	400.000
413	Тековни резерви (разновидни расходи)	800.000	800.000	0	0	0	0	800.000
42	СТОКИ И УСЛУГИ	403.391.156	173.944.129	36.950.000	116.119.959	4.574.051	0	331.588.139
420	Патни и дневни расходи	3.308.000	550.000	250.000	0	1.814.000	0	2.614.000
421	Комунални услуги, греење, комуникација и транспорт	133.437.558	36.454.129	9.100.000	57.254.959	0	0	102.809.088
423	Материјали и ситен инвентар	77.797.600	31.200.000	20.900.000	12.215.000	1.101.051	0	65.416.051
424	Поправки и тековно одржување	97.095.000	59.290.000	3.100.000	33.950.000	0	0	96.340.000
425	Договорни услуги	37.868.998	17.950.000	2.200.000	12.700.000	1.581.000	0	34.431.000
426	Други тековни расходи	15.184.000	9.500.000	1.400.000	0	78.000	0	10.978.000
427	Привремени вработувања	38.700.000	19.000.000	0	0	0	0	19.000.000
45	КАМАТНИ ПЛАЌАЊА	4.600.000	4.500.000	0	0	0	0	4.500.000
452	Каматни плаќања кон домашни кредитори	4.600.000	4.500.000	0	0	0	0	4.500.000
46	СУБВЕНЦИИ И ТРАНСФЕРИ	84.052.142	87.746.073	500.000	5.385.000	529.363	0	94.160.436
461	Субвенции за јавни претпријатија	33.330.280	39.248.760	0	0	0	0	39.248.760
463	Трансфери до невладини организации	20.543.252	21.035.650	0	0	0	0	21.035.650
464	Разни трансфери	30.178.610	27.461.663	500.000	5.385.000	529.363	0	33.876.026
47	СОЦИЈАЛНИ БЕНЕФИЦИИ	3.800.000	3.500.000	0	0	0	0	3.500.000
471	Социјални надоместоци	3.800.000	3.500.000	0	0	0	0	3.500.000
48	КАПИТАЛНИ РАСХОДИ	568.675.637	565.613.753	2.550.000	3.000.000	150.000	0	571.313.753
480	Купување на опрема и машини	3.440.000	1.600.000	1.100.000	1.500.000	0	0	4.200.000
482	Други градежни објекти	531.789.637	541.813.753	0	0	150.000	0	541.963.753
483	Купување на мебел	1.946.000	0	1.450.000	1.500.000	0	0	2.950.000
485	Вложувања и нефинансиски средства	23.700.000	10.000.000	0	0	0	0	10.000.000

489	Капитални субвенции за претпријатија и невладини организации	7.800.000	12.200.000	0	0	0	0	12.200.000
49	ОТПЛАТА НА ГЛАВНИЦА	7.200.000	7.200.000	0	0	0	0	7.200.000
492	Отплата на главнина кон домашни институции	7.200.000	7.200.000	0	0	0	0	7.200.000

БИЛАНС НА КАПИТАЛНИ РАСХОДИ

Ниво на: Ставка

568.675.637 565.613.753 2.550.000 3.000.000 150.000 0 571.313.753

Категорија Ставка	О П И С	Предходен буџет	Б У Џ Е Т					Вкупни расходи
			Буџет	Расходи од самофинан. активности	Расходи од дотации	Расходи од донации	Расходи од кредити	
48	КАПИТАЛНИ РАСХОДИ	568.675.637	565.613.753	2.550.000	3.000.000	150.000	0	571.313.753
480	Купување на опрема и машини	3.440.000	1.600.000	1.100.000	1.500.000	0	0	4.200.000
482	Други градежни објекти	531.789.637	541.813.753	0	0	150.000	0	541.963.753
483	Купување на мебел	1.946.000	0	1.450.000	1.500.000	0	0	2.950.000
485	Вложувања и нефинансиски средства	23.700.000	10.000.000	0	0	0	0	10.000.000
489	Капитални субвенции за претпријатија и невладини организации	7.800.000	12.200.000	0	0	0	0	12.200.000

БИЛАНС НА ТЕКОВНО-ОПЕРАТИВНИ РАСХОДИ

Ниво на: Ставка

1.130.438.241 390.850.202 37.450.000 689.079.959 5.103.414 0 1.122.483.575

Категорија Ставка	О П И С	Предходен буџет	Б У Џ Е Т					Вкупни расходи
			Буџет	Расходи од самофинан. активности	Расходи од дотации	Расходи од донации	Расходи од кредити	
40	ПЛАТИ И НАДОМЕСТОЦИ	626.194.943	112.760.000	0	567.575.000	0	0	680.335.000
401	Основни плати	435.134.443	69.520.000	0	401.075.000	0	0	470.595.000
402	Придонеси за социјално осигурување	168.537.500	29.740.000	0	156.000.000	0	0	185.740.000
404	Надоместоци	22.523.000	13.500.000	0	10.500.000	0	0	24.000.000
41	РЕЗЕРВИ И НЕДЕФИНИРАНИ РАСХОДИ	1.200.000	1.200.000	0	0	0	0	1.200.000
412	Постојана резерва (непредвидливи расходи)	400.000	400.000	0	0	0	0	400.000
413	Тековни резерви (разновидни расходи)	800.000	800.000	0	0	0	0	800.000
42	СТОКИ И УСЛУГИ	403.391.156	173.944.129	36.950.000	116.119.959	4.574.051	0	331.588.139
420	Патни и дневни расходи	3.308.000	550.000	250.000	0	1.814.000	0	2.614.000
421	Комунални услуги, греење, комуникација и транспорт	133.437.558	36.454.129	9.100.000	57.254.959	0	0	102.809.088
423	Материјали и ситен инвентар	77.797.600	31.200.000	20.900.000	12.215.000	1.101.051	0	65.416.051
424	Поправки и тековно одржување	97.095.000	59.290.000	3.100.000	33.950.000	0	0	96.340.000
425	Договорни услуги	37.868.998	17.950.000	2.200.000	12.700.000	1.581.000	0	34.431.000
426	Други тековни расходи	15.184.000	9.500.000	1.400.000	0	78.000	0	10.978.000
427	Привремени вработувања	38.700.000	19.000.000	0	0	0	0	19.000.000
45	КАМАТНИ ПЛАЌАЊА	4.600.000	4.500.000	0	0	0	0	4.500.000
452	Каматни плаќања кон домашни кредитори	4.600.000	4.500.000	0	0	0	0	4.500.000
46	СУБВЕНЦИИ И ТРАНСФЕРИ	84.052.142	87.746.073	500.000	5.385.000	529.363	0	94.160.436
461	Субвенции за јавни претпријатија	33.330.280	39.248.760	0	0	0	0	39.248.760
463	Трансфери до невладини организации	20.543.252	21.035.650	0	0	0	0	21.035.650
464	Разни трансфери	30.178.610	27.461.663	500.000	5.385.000	529.363	0	33.876.026
47	СОЦИЈАЛНИ БЕНЕФИЦИИ	3.800.000	3.500.000	0	0	0	0	3.500.000
471	Социјални надоместоци	3.800.000	3.500.000	0	0	0	0	3.500.000
49	ОТПЛАТА НА ГЛАВНИЦА	7.200.000	7.200.000	0	0	0	0	7.200.000
492	Отплата на главнина кон домашни институции	7.200.000	7.200.000	0	0	0	0	7.200.000

БУЏЕТСКИ РАСХОДИ ПО ФУНКЦИИ НА ЕЛС

Ниво на: СТАВКА

		956.463.955	40.000.000	692.079.959	5.253.414	0	1.693.797.328
		Б У Џ Е Т					
Фун.ста. Фун.код	О П И С	Буџет	Самофинан. активности	Дотации	Донации	Кредити	ВКУПНО
701	ОПШТИ ЈАВНИ СЛУЖБИ	191.297.129	0	0	1.250.414	0	192.547.543
7011	ИЗВТШНИ И ЗАКОНОДАВНИ ОРГАНИ, ФИНАНСИСКИ И ФИСКАЛНИ РАБОТИ, НАДВОРЕШНИ РАБОТИ	191.297.129	0	0	1.250.414	0	192.547.543
702	ОДБРАНА	1.955.000	0	0	0	0	1.955.000
7022	ЦИВИЛНА ОДБРАНА	1.955.000	0	0	0	0	1.955.000
704	ЕКОНОМСКИ РАБОТИ	292.001.877	0	0	0	0	292.001.877
7044	РУДАРСТВО, ЗАНАОЕТЧИСТВО И ГРАДЕЖНИШТВО	269.932.672	0	0	0	0	269.932.672
7045	ТРАНСПОРТ	22.069.205	0	0	0	0	22.069.205
705	ЗАШТИТА НА ЖИВОТНА СРЕДИНА	83.300.000	0	0	0	0	83.300.000
7051	УПРАВУВАЊЕ СО ОТПАДОЦИТЕ	53.400.000	0	0	0	0	53.400.000
7052	УПРАВУВАЊЕ СО ОТПАДНИ ВОДИ	13.000.000	0	0	0	0	13.000.000
7056	ЗАШТИТА НА ЖИВОТНА СРЕДИНА	16.900.000	0	0	0	0	16.900.000
706	ЖИВЕАЛИШТА И РАЗВОЈ НА ЗАЕДНИЦАТА	116.998.760	0	0	0	0	116.998.760
7062	РАЗВОЈ НА ЗАЕДНИЦАТА	12.350.000	0	0	0	0	12.350.000
7064	ОСВЕТЛУВАЊЕ НА УЛИЦИ	53.200.000	0	0	0	0	53.200.000
7066	ДРУГИ ЖИВЕАЛИШТА И РАЗВОЈ НА ЗАЕДНИЦАТА	51.448.760	0	0	0	0	51.448.760
708	РЕКРЕАЦИЈА, КУЛТУРА И РЕЛИГИЈА	102.304.771	0	0	0	0	102.304.771
7081	СПОРТСКИ И РЕКРЕАТИВНИ УСЛУГИ	11.000.000	0	0	0	0	11.000.000
7082	УСЛУГИ ЗА КУЛТУРА	91.304.771	0	0	0	0	91.304.771
709	ОБРАЗОВАНИЕ	168.506.418	40.000.000	692.079.959	4.003.000	0	904.589.377
7091	ПЕДАГОШКО И ОСНОВНО ОБРАЗОВАНИЕ	168.506.418	40.000.000	692.079.959	4.003.000	0	904.589.377
710	СОЦИЈАЛНА ЗАШТИТА	100.000	0	0	0	0	100.000
7109	ДРУГА СОЦИЈАЛНА ЗАШТИТА	100.000	0	0	0	0	100.000

ФУНКЦИОНАЛНИ РАСХОДИ

Ниво на: ПОТПРОГРАМИ

		956.463.955	40.000.000	692.079.959	5.253.414	0	1.693.797.328
		Б У Џ Е Т					
Фун.код Потпр.	О П И С	Буџет	Самофинан. активности	Дотации	Донации	Кредити	ВКУПНО
7011	ИЗВТШНИ И ЗАКОНОДАВНИ ОРГАНИ, ФИНАНСИСКИ И ФИСКАЛНИ РАБОТИ, НАДВОРЕШНИ РАБОТИ	191.297.129	0	0	1.250.414	0	192.547.543
A00	СОВЕТ НА ОПШТИНА	11.400.000	0	0	0	0	11.400.000
A10	ИЗБОРНИ АКТИВНОСТИ И РЕФЕРЕНДУМИ	1.500.000	0	0	0	0	1.500.000
D00	ГРАДОНАЧАЛНИК	4.668.000	0	0	0	0	4.668.000
E00	ОПШТИНСКА АДМИНИСТРАЦИЈА	172.129.129	0	0	1.250.414	0	173.379.543
EA0	КАПИТАЛНИ ТРОШОЦИ НА ОПШТИНА	1.600.000	0	0	0	0	1.600.000
7022	ЦИВИЛНА ОДБРАНА	1.955.000	0	0	0	0	1.955.000
Q00	ЗАШТИТА И СПАСУВАЊЕ	1.955.000	0	0	0	0	1.955.000
7044	РУДАРСТВО, ЗАНАЕТЧИСТВО И ГРАДЕЖНИШТВО	269.932.672	0	0	0	0	269.932.672
F20	УРЕДУВАЊЕ НА ГРАДЕЖНО ЗЕМЈИШТЕ	850.000	0	0	0	0	850.000
FA0	УРЕДУВАЊЕ НА ГРАДЕЖНО ЗЕМЈИШТЕ (КАПИТАЛНИ ТРОШОЦИ)	226.582.672	0	0	0	0	226.582.672
FAE	Изградба на комунална и сообраќајна инфраструктура на комплекс ЕАСТ ГАТЕ	18.500.000	0	0	0	0	18.500.000
FA0	Уредување на градежно земјиште (капитални расходи) во н.м. Хиподром2	24.000.000	0	0	0	0	24.000.000
7045	ТРАНСПОРТ	22.069.205	0	0	0	0	22.069.205
J60	ОДРЖУВАЊЕ И ЗАШТИТА НА ЛОКАЛНИ ПАТИШТА, УЛИЦИ И РЕГУЛИРАЊЕ НА РЕЖИМ НА СООБРАќАЈОТ	4.000.000	0	0	0	0	4.000.000
JD0	ИЗГРАДБА И РЕКОНСТРУКЦИЈА НА ЛОКАЛНИ ПАТИШТА И УЛИЦИ	1.800.000	0	0	0	0	1.800.000
JDM	Изградба на новопроектирана улица 1 во градски четврт СИ 04 - Блок 3	16.269.205	0	0	0	0	16.269.205
7051	УПРАВУВАЊЕ СО ОТПАДОЦИТЕ	53.400.000	0	0	0	0	53.400.000
J40	ЈАВНА ЧИСТОТА	53.400.000	0	0	0	0	53.400.000
7052	УПРАВУВАЊЕ СО ОТПАДНИ ВОДИ	13.000.000	0	0	0	0	13.000.000
JIA	Изградба на фаза на вакумска фекална мрежа со еден модул за ПСОВ н.м. Јурумлери	13.000.000	0	0	0	0	13.000.000
JIB	Изградба на примарна фекална канализација во н.м Смиљковци ЦреШево Виниче	0	0	0	0	0	0
7056	ЗАШТИТА НА ЖИВОТНА СРЕДИНА	16.900.000	0	0	0	0	16.900.000
J70	ОДРЖУВАЊЕ И КОРИСТЕЊЕ НА ПАРКОВИ И ЗЕЛЕНИЛО	10.700.000	0	0	0	0	10.700.000
R10	ЗАШТИТА НА ЖИВОТНА СРЕДИНА И ПРИРОДА	6.200.000	0	0	0	0	6.200.000
7062	РАЗВОЈ НА ЗАЕДНИЦАТА	12.350.000	0	0	0	0	12.350.000
F10	УРБАНИСТИЧКО ПЛАНИРАЊЕ	6.800.000	0	0	0	0	6.800.000
G10	ПОДДРШКА НА ЛОКАЛНИОТ ЕКОНОМСКИ РАЗВОЈ	5.550.000	0	0	0	0	5.550.000
7064	ОСВЕТЛУВАЊЕ НА УЛИЦИ	53.200.000	0	0	0	0	53.200.000

ФУНКЦИОНАЛНИ РАСХОДИ

Ниво на: ПОТПРОГРАМИ

		956.463.955	40.000.000	692.079.959	5.253.414	0	1.693.797.328
		Б У Џ Е Т					
Фун.код Потпр.	О П И С	Буџет	Самофинан. активности	Дотации	Донации	Кредити	ВКУПНО
J30	ЈАВНО ОСВЕТЛУВАЊЕ	25.000.000	0	0	0	0	25.000.000
JA0	ИЗГРАДБА НА ЈАВНО ОСВЕТЛУВАЊЕ	4.800.000	0	0	0	0	4.800.000
JAB	Реконструкција на улично осветлување преку набавка и имплементација на паметни Л	23.400.000	0	0	0	0	23.400.000
7066	ДРУГИ ЖИВЕАЛИШТА И РАЗВОЈ НА ЗАЕДНИЦАТА	51.448.760	0	0	0	0	51.448.760
J80	ДРУГИ КОМУНАЛНИ УСЛУГИ	39.248.760	0	0	0	0	39.248.760
JL0	ДРУГИ КОМУНАЛНИ УСЛУГИ (КАПИТАЛНИ РАСХОДИ)	12.200.000	0	0	0	0	12.200.000
7081	СПОРТСКИ И РЕКРЕАТИВНИ УСЛУГИ	11.000.000	0	0	0	0	11.000.000
L00	СПОРТ И РЕКРЕАЦИЈА	11.000.000	0	0	0	0	11.000.000
7082	УСЛУГИ ЗА КУЛТУРА	91.304.771	0	0	0	0	91.304.771
K40	КУЛТУРНИ МАНИФЕСТАЦИИ И ТВОРЕШТВО	3.790.000	0	0	0	0	3.790.000
КАО	Реконструкција на дом за култура во населба Ченто	87.514.771	0	0	0	0	87.514.771
7091	ПЕДАГОШКО И ОСНОВНО ОБРАЗОВАНИЕ	168.506.418	40.000.000	692.079.959	4.003.000	0	904.589.377
N10	ОСНОВНО ОБРАЗОВАНИЕ	21.459.313	3.150.000	549.325.000	2.463.000	0	576.397.313
NA0	КАПИТАЛНИ РАСХОДИ ЗА ОСНОВНО ОБРАЗОВАНИЕ	0	200.000	0	0	0	200.000
NAC	Изградба на училишна физкултурна сала во ОУ Наум Охридски н.м. ЦреШево	26.438.294	0	0	0	0	26.438.294
NAK	Изградба на нова училишна зграда на ОУ Крсте Мисирков	45.000.000	0	0	0	0	45.000.000
V10	ДЕТСКИ ГРАДИНКИ	11.100.000	34.300.000	142.754.959	1.390.000	0	189.544.959
VA0	КАПИТАЛНИ РАСХОДИ ЗА ДЕТСКИ ГРАДИНКИ	0	2.350.000	0	150.000	0	2.500.000
VAI	Изградба на нова детска градинка во н.м. Инџиково	47.508.811	0	0	0	0	47.508.811
VAT	Изградба на нова детска градинка во н.м. Трубаревево	17.000.000	0	0	0	0	17.000.000
7109	ДРУГА СОЦИЈАЛНА ЗАШТИТА	100.000	0	0	0	0	100.000
X10	РОДОВА ЕДНАКВОСТ	100.000	0	0	0	0	100.000

Член 3

Приходите во износ **1.693.797.328** денари се искажани по основни намени во билансот на приходите и расходите на Буџетот на Општината за 2025 година и се распределени по поблиски намени во посебниот дел:

ПОСЕБЕН ДЕЛ

Ниво на: СТАВКА

1.699.113.878 956.463.955 40.000.000 692.079.959 5.253.414 0 1.693.797.328

Категорија Ставка	О П И С	Предходен буџет	Б У Џ Е Т					Вкупни расходи
			Буџет	Расходи од самофинан. активности	Расходи од дотации	Расходи од донации	Расходи од кредити	
A0	СОВЕТ НА ОПШТИНА	12.036.943	11.400.000	0	0	0	0	11.400.000
ПРИХОДИ :								
A00	СОВЕТ НА ОПШТИНА	12.036.943	11.400.000	0	0	0	0	11.400.000
РАСХОДИ :								
40	ПЛАТИ И НАДОМЕСТОЦИ	9.711.943	10.000.000	0	0	0	0	10.000.000
401	Основни плати	1.011.943	1.050.000	0	0	0	0	1.050.000
404	Надоместоци	8.700.000	8.950.000	0	0	0	0	8.950.000
41	РЕЗЕРВИ И НЕДЕФИНИРАНИ РАСХОДИ	1.200.000	1.200.000	0	0	0	0	1.200.000
412	Постојана резерва (непредвидливи расходи)	400.000	400.000	0	0	0	0	400.000
413	Тековни резерви (разновидни расходи)	800.000	800.000	0	0	0	0	800.000
42	СТОКИ И УСЛУГИ	1.125.000	200.000	0	0	0	0	200.000
420	Патни и дневни расходи	625.000	0	0	0	0	0	0
426	Други тековни расходи	500.000	200.000	0	0	0	0	200.000
A00	СОВЕТ НА ОПШТИНА	12.036.943	11.400.000	0	0	0	0	11.400.000
40	ПЛАТИ И НАДОМЕСТОЦИ	9.711.943	10.000.000	0	0	0	0	10.000.000
401	Основни плати	1.011.943	1.050.000	0	0	0	0	1.050.000
404	Надоместоци	8.700.000	8.950.000	0	0	0	0	8.950.000
41	РЕЗЕРВИ И НЕДЕФИНИРАНИ РАСХОДИ	1.200.000	1.200.000	0	0	0	0	1.200.000
412	Постојана резерва (непредвидливи расходи)	400.000	400.000	0	0	0	0	400.000
413	Тековни резерви (разновидни расходи)	800.000	800.000	0	0	0	0	800.000
42	СТОКИ И УСЛУГИ	1.125.000	200.000	0	0	0	0	200.000
420	Патни и дневни расходи	625.000	0	0	0	0	0	0
426	Други тековни расходи	500.000	200.000	0	0	0	0	200.000

ПОСЕБЕН ДЕЛ
Ниво на: СТАВКА

1.699.113.878 956.463.955 40.000.000 692.079.959 5.253.414 0 1.693.797.328

Категорија Ставка	О П И С	Предходен буџет	Б У Џ Е Т					Вкупни расходи
			Буџет	Расходи од самофинан. активности	Расходи од дотации	Расходи од донации	Расходи од кредити	
A1	ИЗБОРНИ АКТИВНОСТИ И РЕФЕРЕНДУМ	0	1.500.000	0	0	0	0	1.500.000
ПРИХОДИ :								
A10	ИЗБОРНИ АКТИВНОСТИ И РЕФЕРЕНДУМИ	0	1.500.000	0	0	0	0	1.500.000
РАСХОДИ :								
46	СУБВЕНЦИИ И ТРАНСФЕРИ	0	1.500.000	0	0	0	0	1.500.000
464	Разни трансфери	0	1.500.000	0	0	0	0	1.500.000
A10	ИЗБОРНИ АКТИВНОСТИ И РЕФЕРЕНДУМИ	0	1.500.000	0	0	0	0	1.500.000
46	СУБВЕНЦИИ И ТРАНСФЕРИ	0	1.500.000	0	0	0	0	1.500.000
464	Разни трансфери	0	1.500.000	0	0	0	0	1.500.000

ПОСЕБЕН ДЕЛ

Ниво на: СТАВКА

1.699.113.878 956.463.955 40.000.000 692.079.959 5.253.414 0 1.693.797.328

Категорија Ставка	О П И С	Предходен буџет	Б У Џ Е Т					Вкупни расходи
			Буџет	Расходи од самофинан. активности	Расходи од дотации	Расходи од донации	Расходи од кредити	
D0	ГРАДОНАЧАЛНИК	5.714.000	4.668.000	0	0	0	0	4.668.000
ПРИХОДИ :								
D00	ГРАДОНАЧАЛНИК	5.714.000	4.668.000	0	0	0	0	4.668.000
РАСХОДИ :								
40	ПЛАТИ И НАДОМЕСТОЦИ	2.197.000	2.265.000	0	0	0	0	2.265.000
401	Основни плати	1.543.000	1.603.500	0	0	0	0	1.603.500
402	Придонеси за социјално осигурување	627.000	630.000	0	0	0	0	630.000
404	Надоместоци	27.000	31.500	0	0	0	0	31.500
42	СТОКИ И УСЛУГИ	914.000	300.000	0	0	0	0	300.000
420	Патни и дневни расходи	150.000	50.000	0	0	0	0	50.000
423	Материјали и ситен инвентар	364.000	200.000	0	0	0	0	200.000
426	Други тековни расходи	400.000	50.000	0	0	0	0	50.000
46	СУБВЕНЦИИ И ТРАНСФЕРИ	1.603.000	1.103.000	0	0	0	0	1.103.000
463	Трансфери до невладини организации	458.000	458.000	0	0	0	0	458.000
464	Разни трансфери	1.145.000	645.000	0	0	0	0	645.000
47	СОЦИЈАЛНИ БЕНЕФИЦИИ	1.000.000	1.000.000	0	0	0	0	1.000.000
471	Социјални надоместоци	1.000.000	1.000.000	0	0	0	0	1.000.000
D00	ГРАДОНАЧАЛНИК	5.714.000	4.668.000	0	0	0	0	4.668.000
40	ПЛАТИ И НАДОМЕСТОЦИ	2.197.000	2.265.000	0	0	0	0	2.265.000
401	Основни плати	1.543.000	1.603.500	0	0	0	0	1.603.500
402	Придонеси за социјално осигурување	627.000	630.000	0	0	0	0	630.000
404	Надоместоци	27.000	31.500	0	0	0	0	31.500
42	СТОКИ И УСЛУГИ	914.000	300.000	0	0	0	0	300.000
420	Патни и дневни расходи	150.000	50.000	0	0	0	0	50.000
423	Материјали и ситен инвентар	364.000	200.000	0	0	0	0	200.000
426	Други тековни расходи	400.000	50.000	0	0	0	0	50.000
46	СУБВЕНЦИИ И ТРАНСФЕРИ	1.603.000	1.103.000	0	0	0	0	1.103.000
463	Трансфери до невладини организации	458.000	458.000	0	0	0	0	458.000
464	Разни трансфери	1.145.000	645.000	0	0	0	0	645.000
47	СОЦИЈАЛНИ БЕНЕФИЦИИ	1.000.000	1.000.000	0	0	0	0	1.000.000
471	Социјални надоместоци	1.000.000	1.000.000	0	0	0	0	1.000.000

ПОСЕБЕН ДЕЛ

Ниво на: СТАВКА

1.699.113.878 956.463.955 40.000.000 692.079.959 5.253.414 0 1.693.797.328

Категорија Ставка	О П И С	Предходен буџет	Б У Џ Е Т					Вкупни расходи
			Буџет	Расходи од самофинан. активности	Расходи од дотации	Расходи од донации	Расходи од кредити	
E0	ОПШТИНСКА АДМИНИСТРАЦИЈА	166.080.947	172.129.129	0	0	1.250.414	0	173.379.543
ПРИХОДИ :								
E00	ОПШТИНСКА АДМИНИСТРАЦИЈА	166.080.947	172.129.129	0	0	1.250.414	0	173.379.543
РАСХОДИ :								
40	ПЛАТИ И НАДОМЕСТОЦИ	77.695.000	100.495.000	0	0	0	0	100.495.000
401	Основни плати	52.800.000	66.866.500	0	0	0	0	66.866.500
402	Придонеси за социјално осигурување	20.600.000	29.110.000	0	0	0	0	29.110.000
404	Надоместоци	4.295.000	4.518.500	0	0	0	0	4.518.500
42	СТОКИ И УСЛУГИ	65.899.600	49.384.129	0	0	721.051	0	50.105.180
420	Патни и дневни расходи	1.000.000	500.000	0	0	0	0	500.000
421	Комунални услуги, греење, комуникација и транспорт	15.560.000	13.454.129	0	0	0	0	13.454.129
423	Материјали и ситен инвентар	2.299.600	2.700.000	0	0	721.051	0	3.421.051
424	Поправки и тековно одржување	2.510.000	2.090.000	0	0	0	0	2.090.000
425	Договорни услуги	9.830.000	11.220.000	0	0	0	0	11.220.000
426	Други тековни расходи	7.000.000	5.420.000	0	0	0	0	5.420.000
427	Привремени вработувања	27.700.000	14.000.000	0	0	0	0	14.000.000
45	КАМАТНИ ПЛАЌАЊА	4.600.000	4.500.000	0	0	0	0	4.500.000
452	Каматни плаќања кон домашни кредитори	4.600.000	4.500.000	0	0	0	0	4.500.000
46	СУБВЕНЦИИ И ТРАНСФЕРИ	9.886.347	10.050.000	0	0	529.363	0	10.579.363
463	Трансфери до невладини организации	4.000.000	4.000.000	0	0	0	0	4.000.000
464	Разни трансфери	5.886.347	6.050.000	0	0	529.363	0	6.579.363
47	СОЦИЈАЛНИ БЕНЕФИЦИИ	800.000	500.000	0	0	0	0	500.000
471	Социјални надоместоци	800.000	500.000	0	0	0	0	500.000
49	ОТПЛАТА НА ГЛАВНИЦА	7.200.000	7.200.000	0	0	0	0	7.200.000
492	Отплата на главнина кон домашни институции	7.200.000	7.200.000	0	0	0	0	7.200.000

ПОСЕБЕН ДЕЛ

Ниво на: СТАВКА

1.699.113.878 956.463.955 40.000.000 692.079.959 5.253.414 0 1.693.797.328

Категорија Ставка	О П И С	Предходен буџет	Б У Џ Е Т					Вкупни расходи
			Буџет	Расходи од самофинан. активности	Расходи од дотации	Расходи од донации	Расходи од кредити	
E00	ОПШТИНСКА АДМИНИСТРАЦИЈА	166.080.947	172.129.129	0	0	1.250.414	0	173.379.543
40	ПЛАТИ И НАДОМЕСТОЦИ	77.695.000	100.495.000	0	0	0	0	100.495.000
401	Основни плати	52.800.000	66.866.500	0	0	0	0	66.866.500
402	Придонеси за социјално осигурување	20.600.000	29.110.000	0	0	0	0	29.110.000
404	Надоместоци	4.295.000	4.518.500	0	0	0	0	4.518.500
42	СТОКИ И УСЛУГИ	65.899.600	49.384.129	0	0	721.051	0	50.105.180
420	Патни и дневни расходи	1.000.000	500.000	0	0	0	0	500.000
421	Комунални услуги, греење, комуникација и транспорт	15.560.000	13.454.129	0	0	0	0	13.454.129
423	Материјали и ситен инвентар	2.299.600	2.700.000	0	0	721.051	0	3.421.051
424	Поправки и тековно одржување	2.510.000	2.090.000	0	0	0	0	2.090.000
425	Договорни услуги	9.830.000	11.220.000	0	0	0	0	11.220.000
426	Други тековни расходи	7.000.000	5.420.000	0	0	0	0	5.420.000
427	Привремени вработувања	27.700.000	14.000.000	0	0	0	0	14.000.000
45	КАМАТНИ ПЛАЌАЊА	4.600.000	4.500.000	0	0	0	0	4.500.000
452	Каматни плаќања кон домашни кредитори	4.600.000	4.500.000	0	0	0	0	4.500.000
46	СУБВЕНЦИИ И ТРАНСФЕРИ	9.886.347	10.050.000	0	0	529.363	0	10.579.363
463	Трансфери до невладини организации	4.000.000	4.000.000	0	0	0	0	4.000.000
464	Разни трансфери	5.886.347	6.050.000	0	0	529.363	0	6.579.363
47	СОЦИЈАЛНИ БЕНЕФИЦИИ	800.000	500.000	0	0	0	0	500.000
471	Социјални надоместоци	800.000	500.000	0	0	0	0	500.000
49	ОТПЛАТА НА ГЛАВНИЦА	7.200.000	7.200.000	0	0	0	0	7.200.000
492	Отплата на главнина кон домашни институции	7.200.000	7.200.000	0	0	0	0	7.200.000

ПОСЕБЕН ДЕЛ
Ниво на: СТАВКА

1.699.113.878 956.463.955 40.000.000 692.079.959 5.253.414 0 1.693.797.328

Категорија Ставка	О П И С	Предходен буџет	Б У Џ Е Т					Вкупни расходи
			Буџет	Расходи од самофинан. активности	Расходи од дотации	Расходи од донации	Расходи од кредити	
EA	КАПИТАЛНИ РАСХОДИ НА ОПШТИНАТА	1.310.000	1.600.000	0	0	0	0	1.600.000
ПРИХОДИ :								
EA0	КАПИТАЛНИ ТРОШОЦИ НА ОПШТИНА	1.310.000	1.600.000	0	0	0	0	1.600.000
РАСХОДИ :								
48	КАПИТАЛНИ РАСХОДИ	1.310.000	1.600.000	0	0	0	0	1.600.000
480	Купување на опрема и машини	1.310.000	1.600.000	0	0	0	0	1.600.000
EA0	КАПИТАЛНИ ТРОШОЦИ НА ОПШТИНА	1.310.000	1.600.000	0	0	0	0	1.600.000
48	КАПИТАЛНИ РАСХОДИ	1.310.000	1.600.000	0	0	0	0	1.600.000
480	Купување на опрема и машини	1.310.000	1.600.000	0	0	0	0	1.600.000

ПОСЕБЕН ДЕЛ
Ниво на: СТАВКА

1.699.113.878 956.463.955 40.000.000 692.079.959 5.253.414 0 1.693.797.328

Категорија Ставка	О П И С	Предходен буџет	Б У Џ Е Т					Вкупни расходи
			Буџет	Расходи од самофинан. активности	Расходи од дотации	Расходи од донации	Расходи од кредити	
F1	УРБАНИСТИЧКО ПЛАНИРАЊЕ	4.700.000	6.800.000	0	0	0	0	6.800.000
ПРИХОДИ :								
F10	УРБАНИСТИЧКО ПЛАНИРАЊЕ	4.700.000	6.800.000	0	0	0	0	6.800.000
РАСХОДИ :								
42	СТОКИ И УСЛУГИ	4.700.000	6.800.000	0	0	0	0	6.800.000
424	Поправки и тековно одржување	0	2.000.000	0	0	0	0	2.000.000
425	Договорни услуги	4.700.000	4.800.000	0	0	0	0	4.800.000
F10	УРБАНИСТИЧКО ПЛАНИРАЊЕ	4.700.000	6.800.000	0	0	0	0	6.800.000
42	СТОКИ И УСЛУГИ	4.700.000	6.800.000	0	0	0	0	6.800.000
424	Поправки и тековно одржување	0	2.000.000	0	0	0	0	2.000.000
425	Договорни услуги	4.700.000	4.800.000	0	0	0	0	4.800.000

ПОСЕБЕН ДЕЛ
Ниво на: СТАВКА

1.699.113.878 956.463.955 40.000.000 692.079.959 5.253.414 0 1.693.797.328

Категорија Ставка	О П И С	Предходен буџет	Б У Џ Е Т					Вкупни расходи
			Буџет	Расходи од самофинан. активности	Расходи од дотации	Расходи од донации	Расходи од кредити	
F2	УРЕДУВАЊЕ НА ГРАДЕЖНО ЗЕМЈИШТЕ	550.000	850.000	0	0	0	0	850.000
ПРИХОДИ :								
F20	УРЕДУВАЊЕ НА ГРАДЕЖНО ЗЕМЈИШТЕ	550.000	850.000	0	0	0	0	850.000
РАСХОДИ :								
42	СТОКИ И УСЛУГИ	550.000	850.000	0	0	0	0	850.000
425	Договорни услуги	0	350.000	0	0	0	0	350.000
426	Други тековни расходи	550.000	500.000	0	0	0	0	500.000
F20	УРЕДУВАЊЕ НА ГРАДЕЖНО ЗЕМЈИШТЕ	550.000	850.000	0	0	0	0	850.000
42	СТОКИ И УСЛУГИ	550.000	850.000	0	0	0	0	850.000
425	Договорни услуги	0	350.000	0	0	0	0	350.000
426	Други тековни расходи	550.000	500.000	0	0	0	0	500.000

ПОСЕБЕН ДЕЛ

Ниво на: СТАВКА

1.699.113.878 956.463.955 40.000.000 692.079.959 5.253.414 0 1.693.797.328

Категорија Ставка	О П И С	Предходен буџет	Б У Џ Е Т					Вкупни расходи
			Буџет	Расходи од самофинан. активности	Расходи од дотации	Расходи од донации	Расходи од кредити	
FA	КАПИТАЛНИ РАСХОДИ ЗА УРЕДУВАЊЕ НА ГРАДЕЖНО ЗЕМЈИШТЕ	405.718.448	269.082.672	0	0	0	0	269.082.672
ПРИХОДИ:								
FA0	УРЕДУВАЊЕ НА ГРАДЕЖНО ЗЕМЈИШТЕ (КАПИТАЛНИ ТРОШОЦИ)	325.218.448	226.582.672	0	0	0	0	226.582.672
FAE	Изградба на комунална и сообраќајна инфраструктура на комплекс ЕАСТ ГАТЕ	68.500.000	18.500.000	0	0	0	0	18.500.000
FA0	Уредување на градежно земјиште (капитални расходи) во н.м. Хиподром2	12.000.000	24.000.000	0	0	0	0	24.000.000
РАСХОДИ:								
48	КАПИТАЛНИ РАСХОДИ	405.718.448	269.082.672	0	0	0	0	269.082.672
482	Други градежни објекти	382.018.448	259.082.672	0	0	0	0	259.082.672
485	Вложувања и нефинансиски средства	23.700.000	10.000.000	0	0	0	0	10.000.000
FA0	УРЕДУВАЊЕ НА ГРАДЕЖНО ЗЕМЈИШТЕ (КАПИТАЛНИ ТРОШОЦИ)	325.218.448	226.582.672	0	0	0	0	226.582.672
48	КАПИТАЛНИ РАСХОДИ	325.218.448	226.582.672	0	0	0	0	226.582.672
482	Други градежни објекти	301.518.448	216.582.672	0	0	0	0	216.582.672
485	Вложувања и нефинансиски средства	23.700.000	10.000.000	0	0	0	0	10.000.000
FAE	Изградба на комунална и сообраќајна инфраструктура на комплекс ЕАСТ ГАТ	68.500.000	18.500.000	0	0	0	0	18.500.000
48	КАПИТАЛНИ РАСХОДИ	68.500.000	18.500.000	0	0	0	0	18.500.000
482	Други градежни објекти	68.500.000	18.500.000	0	0	0	0	18.500.000
FA0	Уредување на градежно земјиште (капитални расходи) во н.м. Хиподром2	12.000.000	24.000.000	0	0	0	0	24.000.000
48	КАПИТАЛНИ РАСХОДИ	12.000.000	24.000.000	0	0	0	0	24.000.000
482	Други градежни објекти	12.000.000	24.000.000	0	0	0	0	24.000.000

ПОСЕБЕН ДЕЛ
Ниво на: СТАВКА

1.699.113.878 956.463.955 40.000.000 692.079.959 5.253.414 0 1.693.797.328

Категорија Ставка	О П И С	Предходен буџет	Б У Џ Е Т					Вкупни расходи
			Буџет	Расходи од самофинан. активности	Расходи од дотации	Расходи од донации	Расходи од кредити	
G1	ПОДДРШКА НА ЛОКАЛНИОТ ЕКОНОМСКИ РАЗВОЈ	2.950.000	5.550.000	0	0	0	0	5.550.000
ПРИХОДИ :								
G10	ПОДДРШКА НА ЛОКАЛНИОТ ЕКОНОМСКИ РАЗВОЈ	2.950.000	5.550.000	0	0	0	0	5.550.000
РАСХОДИ :								
42	СТОКИ И УСЛУГИ	500.000	1.030.000	0	0	0	0	1.030.000
426	Други тековни расходи	500.000	1.030.000	0	0	0	0	1.030.000
46	СУБВЕНЦИИ И ТРАНСФЕРИ	2.450.000	4.520.000	0	0	0	0	4.520.000
464	Разни трансфери	2.450.000	4.520.000	0	0	0	0	4.520.000
G10	ПОДДРШКА НА ЛОКАЛНИОТ ЕКОНОМСКИ РАЗВОЈ	2.950.000	5.550.000	0	0	0	0	5.550.000
42	СТОКИ И УСЛУГИ	500.000	1.030.000	0	0	0	0	1.030.000
426	Други тековни расходи	500.000	1.030.000	0	0	0	0	1.030.000
46	СУБВЕНЦИИ И ТРАНСФЕРИ	2.450.000	4.520.000	0	0	0	0	4.520.000
464	Разни трансфери	2.450.000	4.520.000	0	0	0	0	4.520.000

ПОСЕБЕН ДЕЛ
Ниво на: СТАВКА

1.699.113.878 956.463.955 40.000.000 692.079.959 5.253.414 0 1.693.797.328

Категорија Ставка	О П И С	Предходен буџет	Б У Џ Е Т					Вкупни расходи
			Буџет	Расходи од самофинан. активности	Расходи од дотации	Расходи од донации	Расходи од кредити	
J3	ЈАВНО ОСВЕТЛУВАЊЕ	51.600.000	25.000.000	0	0	0	0	25.000.000
ПРИХОДИ :								
J30	ЈАВНО ОСВЕТЛУВАЊЕ	51.600.000	25.000.000	0	0	0	0	25.000.000
РАСХОДИ :								
42	СТОКИ И УСЛУГИ	51.600.000	25.000.000	0	0	0	0	25.000.000
421	Комунални услуги, греење, комуникација и транспорт	47.600.000	23.000.000	0	0	0	0	23.000.000
424	Поправки и тековно одржување	4.000.000	2.000.000	0	0	0	0	2.000.000
J30	ЈАВНО ОСВЕТЛУВАЊЕ	51.600.000	25.000.000	0	0	0	0	25.000.000
42	СТОКИ И УСЛУГИ	51.600.000	25.000.000	0	0	0	0	25.000.000
421	Комунални услуги, греење, комуникација и транспорт	47.600.000	23.000.000	0	0	0	0	23.000.000
424	Поправки и тековно одржување	4.000.000	2.000.000	0	0	0	0	2.000.000

ПОСЕБЕН ДЕЛ
Ниво на: СТАВКА

1.699.113.878 956.463.955 40.000.000 692.079.959 5.253.414 0 1.693.797.328

Категорија Ставка	О П И С	Предходен буџет	Б У Џ Е Т					Вкупни расходи
			Буџет	Расходи од самофинан. активности	Расходи од дотации	Расходи од донации	Расходи од кредити	
J4	ЈАВНА ЧИСТОТА	51.250.000	53.400.000	0	0	0	0	53.400.000
ПРИХОДИ :								
J40	ЈАВНА ЧИСТОТА	51.250.000	53.400.000	0	0	0	0	53.400.000
РАСХОДИ :								
42	СТОКИ И УСЛУГИ	51.250.000	53.400.000	0	0	0	0	53.400.000
423	Материјали и ситен инвентар	9.550.000	8.300.000	0	0	0	0	8.300.000
424	Поправки и тековно одржување	39.700.000	43.200.000	0	0	0	0	43.200.000
425	Договорни услуги	1.500.000	1.400.000	0	0	0	0	1.400.000
426	Други тековни расходи	500.000	500.000	0	0	0	0	500.000
J40	ЈАВНА ЧИСТОТА	51.250.000	53.400.000	0	0	0	0	53.400.000
42	СТОКИ И УСЛУГИ	51.250.000	53.400.000	0	0	0	0	53.400.000
423	Материјали и ситен инвентар	9.550.000	8.300.000	0	0	0	0	8.300.000
424	Поправки и тековно одржување	39.700.000	43.200.000	0	0	0	0	43.200.000
425	Договорни услуги	1.500.000	1.400.000	0	0	0	0	1.400.000
426	Други тековни расходи	500.000	500.000	0	0	0	0	500.000

ПОСЕБЕН ДЕЛ
Ниво на: СТАВКА

1.699.113.878 956.463.955 40.000.000 692.079.959 5.253.414 0 1.693.797.328

Категорија Ставка	О П И С	Предходен буџет	Б У Џ Е Т					Вкупни расходи
			Буџет	Расходи од самофинан. активности	Расходи од дотации	Расходи од донации	Расходи од кредити	
J6	ОДРЖУВАЊЕ И ЗАШТИТА НА ЛОКАЛНИ ПАТИШТА, УЛИЦИ И МОСТОВИ И РЕ	4.000.000	4.000.000	0	0	0	0	4.000.000
ПРИХОДИ :								
J60	ОДРЖУВАЊЕ И ЗАШТИТА НА ЛОКАЛНИ ПАТИШТА, УЛИЦИ И РЕГУЛИРАЊЕ НА	4.000.000	4.000.000	0	0	0	0	4.000.000
РАСХОДИ :								
42	СТОКИ И УСЛУГИ	4.000.000	4.000.000	0	0	0	0	4.000.000
424	Поправки и тековно одржување	4.000.000	4.000.000	0	0	0	0	4.000.000
J60	ОДРЖУВАЊЕ И ЗАШТИТА НА ЛОКАЛНИ ПАТИШТА, УЛИЦИ И РЕГУЛИРАЊЕ	4.000.000	4.000.000	0	0	0	0	4.000.000
42	СТОКИ И УСЛУГИ	4.000.000	4.000.000	0	0	0	0	4.000.000
424	Поправки и тековно одржување	4.000.000	4.000.000	0	0	0	0	4.000.000

ПОСЕБЕН ДЕЛ
Ниво на: СТАВКА

1.699.113.878 956.463.955 40.000.000 692.079.959 5.253.414 0 1.693.797.328

Категорија Ставка	О П И С	Предходен буџет	Б У Џ Е Т					Вкупни расходи
			Буџет	Расходи од самофинан. активности	Расходи од дотации	Расходи од донации	Расходи од кредити	
J7	ОДРЖУВАЊЕ И КОРИСТЕЊЕ НА ПАРКОВИ И ЗЕЛЕНИЛО	12.700.000	10.700.000	0	0	0	0	10.700.000
ПРИХОДИ :								
J70	ОДРЖУВАЊЕ И КОРИСТЕЊЕ НА ПАРКОВИ И ЗЕЛЕНИЛО	12.700.000	10.700.000	0	0	0	0	10.700.000
РАСХОДИ :								
42	СТОКИ И УСЛУГИ	12.700.000	10.700.000	0	0	0	0	10.700.000
423	Материјали и ситен инвентар	5.300.000	5.500.000	0	0	0	0	5.500.000
424	Поправки и тековно одржување	7.400.000	5.200.000	0	0	0	0	5.200.000
J70	ОДРЖУВАЊЕ И КОРИСТЕЊЕ НА ПАРКОВИ И ЗЕЛЕНИЛО	12.700.000	10.700.000	0	0	0	0	10.700.000
42	СТОКИ И УСЛУГИ	12.700.000	10.700.000	0	0	0	0	10.700.000
423	Материјали и ситен инвентар	5.300.000	5.500.000	0	0	0	0	5.500.000
424	Поправки и тековно одржување	7.400.000	5.200.000	0	0	0	0	5.200.000

ПОСЕБЕН ДЕЛ
Ниво на: СТАВКА

1.699.113.878 956.463.955 40.000.000 692.079.959 5.253.414 0 1.693.797.328

Категорија Ставка	О П И С	Предходен буџет	Б У Џ Е Т					Вкупни расходи
			Буџет	Расходи од самофинан. активности	Расходи од дотации	Расходи од донации	Расходи од кредити	
J8	ДРУГИ КОМУНАЛНИ УСЛУГИ	33.330.280	39.248.760	0	0	0	0	39.248.760
ПРИХОДИ :								
J80	ДРУГИ КОМУНАЛНИ УСЛУГИ	33.330.280	39.248.760	0	0	0	0	39.248.760
РАСХОДИ :								
46	СУБВЕНЦИИ И ТРАНСФЕРИ	33.330.280	39.248.760	0	0	0	0	39.248.760
461	Субвенции за јавни претпријатија	33.330.280	39.248.760	0	0	0	0	39.248.760
J80	ДРУГИ КОМУНАЛНИ УСЛУГИ	33.330.280	39.248.760	0	0	0	0	39.248.760
46	СУБВЕНЦИИ И ТРАНСФЕРИ	33.330.280	39.248.760	0	0	0	0	39.248.760
461	Субвенции за јавни претпријатија	33.330.280	39.248.760	0	0	0	0	39.248.760

ПОСЕБЕН ДЕЛ
Ниво на: СТАВКА

1.699.113.878 956.463.955 40.000.000 692.079.959 5.253.414 0 1.693.797.328

Категорија Ставка	О П И С	Предходен буџет	Б У Џ Е Т					Вкупни расходи
			Буџет	Расходи од самофинан. активности	Расходи од дотации	Расходи од донации	Расходи од кредити	
JA	ИЗГРАДБА НА ЈАВНО ОСВЕТЛУВАЊЕ	32.880.000	28.200.000	0	0	0	0	28.200.000
ПРИХОДИ :								
JA0	ИЗГРАДБА НА ЈАВНО ОСВЕТЛУВАЊЕ	4.800.000	4.800.000	0	0	0	0	4.800.000
JAB	Реконструкција на улично осветлување преку набавка и имплементација на пам	28.080.000	23.400.000	0	0	0	0	23.400.000
РАСХОДИ :								
48	КАПИТАЛНИ РАСХОДИ	32.880.000	28.200.000	0	0	0	0	28.200.000
482	Други градежни објекти	32.880.000	28.200.000	0	0	0	0	28.200.000
JA0	ИЗГРАДБА НА ЈАВНО ОСВЕТЛУВАЊЕ	4.800.000	4.800.000	0	0	0	0	4.800.000
48	КАПИТАЛНИ РАСХОДИ	4.800.000	4.800.000	0	0	0	0	4.800.000
482	Други градежни објекти	4.800.000	4.800.000	0	0	0	0	4.800.000
JAB	Реконструкција на улично осветлување преку набавка и имплементација на п:	28.080.000	23.400.000	0	0	0	0	23.400.000
48	КАПИТАЛНИ РАСХОДИ	28.080.000	23.400.000	0	0	0	0	23.400.000
482	Други градежни објекти	28.080.000	23.400.000	0	0	0	0	23.400.000

ПОСЕБЕН ДЕЛ
Ниво на: СТАВКА

1.699.113.878 956.463.955 40.000.000 692.079.959 5.253.414 0 1.693.797.328

Категорија Ставка	О П И С	Предходен буџет	Б У Џ Е Т					Вкупни расходи
			Буџет	Расходи од самофинан. активности	Расходи од дотации	Расходи од донации	Расходи од кредити	
JD	ИЗГРАДБА И РЕКОНСТРУКЦИЈА НА ЛОКАЛНИ ПАТИШТА, УЛИЦИ И МОСТОВИ	5.867.301	18.069.205	0	0	0	0	18.069.205
ПРИХОДИ :								
JD0	ИЗГРАДБА И РЕКОНСТРУКЦИЈА НА ЛОКАЛНИ ПАТИШТА И УЛИЦИ	1.800.000	1.800.000	0	0	0	0	1.800.000
JDM	Изградба на новопроектирана улица 1 во градски четврт СИ 04 - Блок 3	4.067.301	16.269.205	0	0	0	0	16.269.205
РАСХОДИ :								
48	КАПИТАЛНИ РАСХОДИ	5.867.301	18.069.205	0	0	0	0	18.069.205
482	Други градежни објекти	5.867.301	18.069.205	0	0	0	0	18.069.205
JD0	ИЗГРАДБА И РЕКОНСТРУКЦИЈА НА ЛОКАЛНИ ПАТИШТА И УЛИЦИ	1.800.000	1.800.000	0	0	0	0	1.800.000
48	КАПИТАЛНИ РАСХОДИ	1.800.000	1.800.000	0	0	0	0	1.800.000
482	Други градежни објекти	1.800.000	1.800.000	0	0	0	0	1.800.000
JDM	Изградба на новопроектирана улица 1 во градски четврт СИ 04 - Блок 3	4.067.301	16.269.205	0	0	0	0	16.269.205
48	КАПИТАЛНИ РАСХОДИ	4.067.301	16.269.205	0	0	0	0	16.269.205
482	Други градежни објекти	4.067.301	16.269.205	0	0	0	0	16.269.205

ПОСЕБЕН ДЕЛ
Ниво на: СТАВКА

1.699.113.878 956.463.955 40.000.000 692.079.959 5.253.414 0 1.693.797.328

Категорија Ставка	О П И С	Предходен буџет	Б У Џ Е Т					Вкупни расходи
			Буџет	Расходи од самофинан. активности	Расходи од дотации	Расходи од донации	Расходи од кредити	
JI	ИЗГРАДБА НА СИСТЕМИ ЗА ОДВЕДУВАЊЕ И ПРЕЧИСТУВАЊЕ НА ОТПАДНИ	12.500.000	13.000.000	0	0	0	0	13.000.000
ПРИХОДИ :								
JIA	Изградба на фаза на вакумска фекална мрежа со еден модул за ПСОВ н.м. Јуру	12.000.000	13.000.000	0	0	0	0	13.000.000
JIB	Изградба на примарна фекална канализација во н.м.Смиљковци Црешево Вини	500.000	0	0	0	0	0	0
РАСХОДИ :								
48	КАПИТАЛНИ РАСХОДИ	12.500.000	13.000.000	0	0	0	0	13.000.000
482	Други градежни објекти	12.500.000	13.000.000	0	0	0	0	13.000.000
JIA	Изградба на фаза на вакумска фекална мрежа со еден модул за ПСОВ н.м. Ју	12.000.000	13.000.000	0	0	0	0	13.000.000
48	КАПИТАЛНИ РАСХОДИ	12.000.000	13.000.000	0	0	0	0	13.000.000
482	Други градежни објекти	12.000.000	13.000.000	0	0	0	0	13.000.000
JIB	Изградба на примарна фекална канализација во н.м.Смиљковци ЦреШево Ви	500.000	0	0	0	0	0	0
48	КАПИТАЛНИ РАСХОДИ	500.000	0	0	0	0	0	0
482	Други градежни објекти	500.000	0	0	0	0	0	0

ПОСЕБЕН ДЕЛ
Ниво на: СТАВКА

1.699.113.878 956.463.955 40.000.000 692.079.959 5.253.414 0 1.693.797.328

Категорија Ставка	О П И С	Предходен буџет	Б У Џ Е Т					Вкупни расходи
			Буџет	Расходи од самофинан. активности	Расходи од дотации	Расходи од донации	Расходи од кредити	
JL	КАПИТАЛНИ РАСХОДИ ЗА ДРУГИ КОМУНАЛНИ УСЛУГИ	7.800.000	12.200.000	0	0	0	0	12.200.000
ПРИХОДИ :								
JL0	ДРУГИ КОМУНАЛНИ УСЛУГИ (КАПИТАЛНИ РАСХОДИ)	7.800.000	12.200.000	0	0	0	0	12.200.000
РАСХОДИ :								
48	КАПИТАЛНИ РАСХОДИ	7.800.000	12.200.000	0	0	0	0	12.200.000
489	Капитални субвенции за претпријатија и невладини организации	7.800.000	12.200.000	0	0	0	0	12.200.000
JL0	ДРУГИ КОМУНАЛНИ УСЛУГИ (КАПИТАЛНИ РАСХОДИ)	7.800.000	12.200.000	0	0	0	0	12.200.000
48	КАПИТАЛНИ РАСХОДИ	7.800.000	12.200.000	0	0	0	0	12.200.000
489	Капитални субвенции за претпријатија и невладини организации	7.800.000	12.200.000	0	0	0	0	12.200.000

ПОСЕБЕН ДЕЛ
Ниво на: СТАВКА

1.699.113.878 956.463.955 40.000.000 692.079.959 5.253.414 0 1.693.797.328

Категорија Ставка	О П И С	Предходен буџет	Б У Џ Е Т					Вкупни расходи
			Буџет	Расходи од самофинан. активности	Расходи од дотации	Расходи од донации	Расходи од кредити	
K4	КУЛТУРНИ МАНИФЕСТАЦИИ И ТВОРЕШТВО	6.252.000	3.790.000	0	0	0	0	3.790.000
ПРИХОДИ :								
K40	КУЛТУРНИ МАНИФЕСТАЦИИ И ТВОРЕШТВО	6.252.000	3.790.000	0	0	0	0	3.790.000
РАСХОДИ :								
42	СТОКИ И УСЛУГИ	619.998	0	0	0	0	0	0
425	Договорни услуги	619.998	0	0	0	0	0	0
46	СУБВЕНЦИИ И ТРАНСФЕРИ	5.632.002	3.790.000	0	0	0	0	3.790.000
463	Трансфери до невладини организации	2.300.002	1.990.000	0	0	0	0	1.990.000
464	Разни трансфери	3.332.000	1.800.000	0	0	0	0	1.800.000
K40	КУЛТУРНИ МАНИФЕСТАЦИИ И ТВОРЕШТВО	6.252.000	3.790.000	0	0	0	0	3.790.000
42	СТОКИ И УСЛУГИ	619.998	0	0	0	0	0	0
425	Договорни услуги	619.998	0	0	0	0	0	0
46	СУБВЕНЦИИ И ТРАНСФЕРИ	5.632.002	3.790.000	0	0	0	0	3.790.000
463	Трансфери до невладини организации	2.300.002	1.990.000	0	0	0	0	1.990.000
464	Разни трансфери	3.332.000	1.800.000	0	0	0	0	1.800.000

ПОСЕБЕН ДЕЛ
Ниво на: СТАВКА

1.699.113.878 956.463.955 40.000.000 692.079.959 5.253.414 0 1.693.797.328

Категорија Ставка	О П И С	Предходен буџет	Б У Џ Е Т					Вкупни расходи
			Буџет	Расходи од самофинан. активности	Расходи од дотации	Расходи од донации	Расходи од кредити	
КА	КАПИТАЛНИ РАСХОДИ ВО КУЛТУРАТА	19.361.000	87.514.771	0	0	0	0	87.514.771
ПРИХОДИ :								
КАО	Реконструкција на дом за култура во населба Ченто	19.361.000	87.514.771	0	0	0	0	87.514.771
РАСХОДИ :								
48	КАПИТАЛНИ РАСХОДИ	19.361.000	87.514.771	0	0	0	0	87.514.771
482	Други градежни објекти	19.361.000	87.514.771	0	0	0	0	87.514.771
КАО	Реконструкција на дом за култура во населба Ченто	19.361.000	87.514.771	0	0	0	0	87.514.771
48	КАПИТАЛНИ РАСХОДИ	19.361.000	87.514.771	0	0	0	0	87.514.771
482	Други градежни објекти	19.361.000	87.514.771	0	0	0	0	87.514.771

ПОСЕБЕН ДЕЛ
Ниво на: СТАВКА

1.699.113.878 956.463.955 40.000.000 692.079.959 5.253.414 0 1.693.797.328

Категорија Ставка	О П И С	Предходен буџет	Б У Џ Е Т					Вкупни расходи
			Буџет	Расходи од самофинан. активности	Расходи од дотации	Расходи од донации	Расходи од кредити	
L0	СПОРТ И РЕКРЕАЦИЈА	10.070.000	11.000.000	0	0	0	0	11.000.000
ПРИХОДИ :								
L00	СПОРТ И РЕКРЕАЦИЈА	10.070.000	11.000.000	0	0	0	0	11.000.000
РАСХОДИ :								
46	СУБВЕНЦИИ И ТРАНСФЕРИ	10.070.000	11.000.000	0	0	0	0	11.000.000
463	Трансфери до невладини организации	9.350.000	10.000.000	0	0	0	0	10.000.000
464	Разни трансфери	720.000	1.000.000	0	0	0	0	1.000.000
L00	СПОРТ И РЕКРЕАЦИЈА	10.070.000	11.000.000	0	0	0	0	11.000.000
46	СУБВЕНЦИИ И ТРАНСФЕРИ	10.070.000	11.000.000	0	0	0	0	11.000.000
463	Трансфери до невладини организации	9.350.000	10.000.000	0	0	0	0	10.000.000
464	Разни трансфери	720.000	1.000.000	0	0	0	0	1.000.000

ПОСЕБЕН ДЕЛ

Ниво на: СТАВКА

1.699.113.878 956.463.955 40.000.000 692.079.959 5.253.414 0 1.693.797.328

Категорија Ставка	О П И С	Предходен буџет	Б У Џ Е Т					Вкупни расходи
			Буџет	Расходи од самофинан. активности	Расходи од дотации	Расходи од донации	Расходи од кредити	
N1	ОСНОВНО ОБРАЗОВАНИЕ	556.345.413	21.459.313	3.150.000	549.325.000	2.463.000	0	576.397.313
ПРИХОДИ :								
N10	ОСНОВНО ОБРАЗОВАНИЕ	556.345.413	21.459.313	3.150.000	549.325.000	2.463.000	0	576.397.313
РАСХОДИ :								
40	ПЛАТИ И НАДОМЕСТОЦИ	414.076.500	0	0	440.700.000	0	0	440.700.000
401	Основни плати	293.230.500	0	0	312.900.000	0	0	312.900.000
402	Придонеси за социјално осигурување	113.751.000	0	0	120.000.000	0	0	120.000.000
404	Надоместоци	7.095.000	0	0	7.800.000	0	0	7.800.000
42	СТОКИ И УСЛУГИ	130.716.400	14.000.000	3150000	101.040.000	2.463.000	0	120.653.000
420	Патни и дневни расходи	853.000	0	50.000	0	1.814.000	0	1.864.000
421	Комунални услуги, греење, комуникација и транспорт	46.850.400	0	100.000	44.465.000	0	0	44.565.000
423	Материјали и ситен инвентар	29.821.000	14.000.000	900.000	11.915.000	80.000	0	26.895.000
424	Поправки и тековно одржување	33.968.000	0	100.000	32.150.000	0	0	32.250.000
425	Договорни услуги	17.140.000	0	1.200.000	12.510.000	491.000	0	14.201.000
426	Други тековни расходи	2.084.000	0	800.000	0	78.000	0	878.000
46	СУБВЕНЦИИ И ТРАНСФЕРИ	11.552.513	7.459.313	0	4.585.000	0	0	12.044.313
463	Трансфери до невладини организации	3.498.250	3.512.650	0	0	0	0	3.512.650
464	Разни трансфери	8.054.263	3.946.663	0	4.585.000	0	0	8.531.663
48	КАПИТАЛНИ РАСХОДИ	0	0	0	3.000.000	0	0	3.000.000
480	Купување на опрема и машини	0	0	0	1.500.000	0	0	1.500.000
483	Купување на мебел	0	0	0	1.500.000	0	0	1.500.000
N10	ОСНОВНО ОБРАЗОВАНИЕ	556.345.413	21.459.313	3.150.000	549.325.000	2.463.000	0	576.397.313
40	ПЛАТИ И НАДОМЕСТОЦИ	414.076.500	0	0	440.700.000	0	0	440.700.000
401	Основни плати	293.230.500	0	0	312.900.000	0	0	312.900.000
402	Придонеси за социјално осигурување	113.751.000	0	0	120.000.000	0	0	120.000.000
404	Надоместоци	7.095.000	0	0	7.800.000	0	0	7.800.000
42	СТОКИ И УСЛУГИ	130.716.400	14.000.000	3.150.000	101.040.000	2.463.000	0	120.653.000
420	Патни и дневни расходи	853.000	0	50.000	0	1.814.000	0	1.864.000
421	Комунални услуги, греење, комуникација и транспорт	46.850.400	0	100.000	44.465.000	0	0	44.565.000
423	Материјали и ситен инвентар	29.821.000	14.000.000	900.000	11.915.000	80.000	0	26.895.000
424	Поправки и тековно одржување	33.968.000	0	100.000	32.150.000	0	0	32.250.000
425	Договорни услуги	17.140.000	0	1.200.000	12.510.000	491.000	0	14.201.000
426	Други тековни расходи	2.084.000	0	800.000	0	78.000	0	878.000
46	СУБВЕНЦИИ И ТРАНСФЕРИ	11.552.513	7.459.313	0	4.585.000	0	0	12.044.313
463	Трансфери до невладини организации	3.498.250	3.512.650	0	0	0	0	3.512.650
464	Разни трансфери	8.054.263	3.946.663	0	4.585.000	0	0	8.531.663
48	КАПИТАЛНИ РАСХОДИ	0	0	0	3.000.000	0	0	3.000.000
480	Купување на опрема и машини	0	0	0	1.500.000	0	0	1.500.000
483	Купување на мебел	0	0	0	1.500.000	0	0	1.500.000

ПОСЕБЕН ДЕЛ
Ниво на: СТАВКА

1.699.113.878 956.463.955 40.000.000 692.079.959 5.253.414 0 1.693.797.328

Категорија Ставка	О П И С	Предходен буџет	Б У Џ Е Т					Вкупни расходи
			Буџет	Расходи од самофинан. активности	Расходи од дотации	Расходи од донации	Расходи од кредити	
NA	КАПИТАЛНИ РАСХОДИ ЗА ОСНОВНО ОБРАЗОВАНИЕ	68.757.126	71.438.294	200.000	0	0	0	71.638.294
ПРИХОДИ :								
NA0	КАПИТАЛНИ РАСХОДИ ЗА ОСНОВНО ОБРАЗОВАНИЕ	1.096.000	0	200.000	0	0	0	200.000
NAC	Изградба на училишна физкултурна сала во ОУ Наум Охридски н.м. Црешево	7.661.126	26.438.294	0	0	0	0	26.438.294
NAK	Изградба на нова училишна зграда на ОУ Крсте Мисирков	60.000.000	45.000.000	0	0	0	0	45.000.000
РАСХОДИ :								
48	КАПИТАЛНИ РАСХОДИ	68.757.126	71.438.294	200000	0	0	0	71.638.294
480	Купување на опрема и машини	500.000	0	100.000	0	0	0	100.000
482	Други градежни објекти	67.661.126	71.438.294	0	0	0	0	71.438.294
483	Купување на мебел	596.000	0	100.000	0	0	0	100.000
NA0	КАПИТАЛНИ РАСХОДИ ЗА ОСНОВНО ОБРАЗОВАНИЕ	1.096.000	0	200.000	0	0	0	200.000
48	КАПИТАЛНИ РАСХОДИ	1.096.000	0	200.000	0	0	0	200.000
480	Купување на опрема и машини	500.000	0	100.000	0	0	0	100.000
483	Купување на мебел	596.000	0	100.000	0	0	0	100.000
NAC	Изградба на училишна физкултурна сала во ОУ Наум Охридски н.м. ЦреШевс	7.661.126	26.438.294	0	0	0	0	26.438.294
48	КАПИТАЛНИ РАСХОДИ	7.661.126	26.438.294	0	0	0	0	26.438.294
482	Други градежни објекти	7.661.126	26.438.294	0	0	0	0	26.438.294
NAK	Изградба на нова училишна зграда на ОУ Крсте Мисирков	60.000.000	45.000.000	0	0	0	0	45.000.000
48	КАПИТАЛНИ РАСХОДИ	60.000.000	45.000.000	0	0	0	0	45.000.000
482	Други градежни објекти	60.000.000	45.000.000	0	0	0	0	45.000.000

ПОСЕБЕН ДЕЛ
Ниво на: СТАВКА

1.699.113.878 956.463.955 40.000.000 692.079.959 5.253.414 0 1.693.797.328

Категорија Ставка	О П И С	Предходен буџет	Б У Џ Е Т					Вкупни расходи
			Буџет	Расходи од самофинан. активности	Расходи од дотации	Расходи од донации	Расходи од кредити	
Q0	ЗАШТИТА И СПАСУВАЊЕ	805.000	1.955.000	0	0	0	0	1.955.000
ПРИХОДИ :								
Q00	ЗАШТИТА И СПАСУВАЊЕ	805.000	1.955.000	0	0	0	0	1.955.000
РАСХОДИ :								
42	СТОКИ И УСЛУГИ	750.000	1.900.000	0	0	0	0	1.900.000
423	Материјали и ситен инвентар	255.000	500.000	0	0	0	0	500.000
424	Поправки и тековно одржување	495.000	800.000	0	0	0	0	800.000
426	Други тековни расходи	0	600.000	0	0	0	0	600.000
46	СУБВЕНЦИИ И ТРАНСФЕРИ	55.000	55.000	0	0	0	0	55.000
463	Трансфери до невладини организации	55.000	55.000	0	0	0	0	55.000
Q00	ЗАШТИТА И СПАСУВАЊЕ	805.000	1.955.000	0	0	0	0	1.955.000
42	СТОКИ И УСЛУГИ	750.000	1.900.000	0	0	0	0	1.900.000
423	Материјали и ситен инвентар	255.000	500.000	0	0	0	0	500.000
424	Поправки и тековно одржување	495.000	800.000	0	0	0	0	800.000
426	Други тековни расходи	0	600.000	0	0	0	0	600.000
46	СУБВЕНЦИИ И ТРАНСФЕРИ	55.000	55.000	0	0	0	0	55.000
463	Трансфери до невладини организации	55.000	55.000	0	0	0	0	55.000

ПОСЕБЕН ДЕЛ
Ниво на: СТАВКА

1.699.113.878 956.463.955 40.000.000 692.079.959 5.253.414 0 1.693.797.328

Категорија Ставка	О П И С	Предходен буџет	Б У Џ Е Т					Вкупни расходи
			Буџет	Расходи од самофинан. активности	Расходи од дотации	Расходи од донации	Расходи од кредити	
R1	ЗАШТИТА НА ЖИВОТНА СРЕДИНА И ПРИРОДА	6.336.000	6.200.000	0	0	0	0	6.200.000
ПРИХОДИ :								
R10	ЗАШТИТА НА ЖИВОТНА СРЕДИНА И ПРИРОДА	6.336.000	6.200.000	0	0	0	0	6.200.000
РАСХОДИ :								
42	СТОКИ И УСЛУГИ	1.952.000	1.200.000	0	0	0	0	1.200.000
423	Материјали и ситен инвентар	52.000	0	0	0	0	0	0
426	Други тековни расходи	1.900.000	1.200.000	0	0	0	0	1.200.000
46	СУБВЕНЦИИ И ТРАНСФЕРИ	4.384.000	5.000.000	0	0	0	0	5.000.000
464	Разни трансфери	4.384.000	5.000.000	0	0	0	0	5.000.000
R10	ЗАШТИТА НА ЖИВОТНА СРЕДИНА И ПРИРОДА	6.336.000	6.200.000	0	0	0	0	6.200.000
42	СТОКИ И УСЛУГИ	1.952.000	1.200.000	0	0	0	0	1.200.000
423	Материјали и ситен инвентар	52.000	0	0	0	0	0	0
426	Други тековни расходи	1.900.000	1.200.000	0	0	0	0	1.200.000
46	СУБВЕНЦИИ И ТРАНСФЕРИ	4.384.000	5.000.000	0	0	0	0	5.000.000
464	Разни трансфери	4.384.000	5.000.000	0	0	0	0	5.000.000

ПОСЕБЕН ДЕЛ

Ниво на: СТАВКА

1.699.113.878 956.463.955 40.000.000 692.079.959 5.253.414 0 1.693.797.328

Категорија Ставка	О П И С	Предходен буџет	Б У Џ Е Т					Вкупни расходи
			Буџет	Расходи од самофинан. активности	Расходи од дотации	Расходи од донации	Расходи од кредити	
V1	ДЕТСКИ ГРАДИНКИ	206.317.658	11.100.000	34.300.000	142.754.959	1.390.000	0	189.544.959
ПРИХОДИ :								
V10	ДЕТСКИ ГРАДИНКИ	206.317.658	11.100.000	34.300.000	142.754.959	1.390.000	0	189.544.959
РАСХОДИ :								
40	ПЛАТИ И НАДОМЕСТОЦИ	122.514.500	0	0	126.875.000	0	0	126.875.000
401	Основни плати	86.549.000	0	0	88.175.000	0	0	88.175.000
402	Придонеси за социјално осигурување	33.559.500	0	0	36.000.000	0	0	36.000.000
404	Надоместоци	2.406.000	0	0	2.700.000	0	0	2.700.000
42	СТОКИ И УСЛУГИ	76.114.158	5.180.000	33800000	15.079.959	1.390.000	0	55.449.959
420	Патни и дневни расходи	680.000	0	200.000	0	0	0	200.000
421	Комунални услуги, греење, комуникација и транспорт	23.427.158	0	9.000.000	12.789.959	0	0	21.789.959
423	Материјали и ситен инвентар	30.156.000	0	20.000.000	300.000	300.000	0	20.600.000
424	Поправки и тековно одржување	5.022.000	0	3.000.000	1.800.000	0	0	4.800.000
425	Договорни услуги	4.079.000	180.000	1.000.000	190.000	1.090.000	0	2.460.000
426	Други тековни расходи	1.750.000	0	600.000	0	0	0	600.000
427	Привремени вработувања	11.000.000	5.000.000	0	0	0	0	5.000.000
46	СУБВЕНЦИИ И ТРАНСФЕРИ	5.089.000	3.920.000	500000	800.000	0	0	5.220.000
463	Трансфери до невладини организации	882.000	920.000	0	0	0	0	920.000
464	Разни трансфери	4.207.000	3.000.000	500.000	800.000	0	0	4.300.000
47	СОЦИЈАЛНИ БЕНЕФИЦИИ	2.000.000	2.000.000	0	0	0	0	2.000.000
471	Социјални надоместоци	2.000.000	2.000.000	0	0	0	0	2.000.000
48	КАПИТАЛНИ РАСХОДИ	600.000	0	0	0	0	0	0
480	Купување на опрема и машини	600.000	0	0	0	0	0	0

ПОСЕБЕН ДЕЛ
Ниво на: СТАВКА

1.699.113.878 956.463.955 40.000.000 692.079.959 5.253.414 0 1.693.797.328

Категорија Ставка	О П И С	Предходен буџет	Б У Џ Е Т					Вкупни расходи
			Буџет	Расходи од самофинан. активности	Расходи од дотации	Расходи од донации	Расходи од кредити	
V10	ДЕТСКИ ГРАДИНКИ	206.317.658	11.100.000	34.300.000	142.754.959	1.390.000	0	189.544.959
40	ПЛАТИ И НАДОМЕСТОЦИ	122.514.500	0	0	126.875.000	0	0	126.875.000
401	Основни плати	86.549.000	0	0	88.175.000	0	0	88.175.000
402	Придонеси за социјално осигурување	33.559.500	0	0	36.000.000	0	0	36.000.000
404	Надоместоци	2.406.000	0	0	2.700.000	0	0	2.700.000
42	СТОКИ И УСЛУГИ	76.114.158	5.180.000	33.800.000	15.079.959	1.390.000	0	55.449.959
420	Патни и дневни расходи	680.000	0	200.000	0	0	0	200.000
421	Комунални услуги, греење, комуникација и транспорт	23.427.158	0	9.000.000	12.789.959	0	0	21.789.959
423	Материјали и ситен инвентар	30.156.000	0	20.000.000	300.000	300.000	0	20.600.000
424	Поправки и тековно одржување	5.022.000	0	3.000.000	1.800.000	0	0	4.800.000
425	Договорни услуги	4.079.000	180.000	1.000.000	190.000	1.090.000	0	2.460.000
426	Други тековни расходи	1.750.000	0	600.000	0	0	0	600.000
427	Привремени вработувања	11.000.000	5.000.000	0	0	0	0	5.000.000
46	СУБВЕНЦИИ И ТРАНСФЕРИ	5.089.000	3.920.000	500.000	800.000	0	0	5.220.000
463	Трансфери до невладини организации	882.000	920.000	0	0	0	0	920.000
464	Разни трансфери	4.207.000	3.000.000	500.000	800.000	0	0	4.300.000
47	СОЦИЈАЛНИ БЕНЕФИЦИИ	2.000.000	2.000.000	0	0	0	0	2.000.000
471	Социјални надоместоци	2.000.000	2.000.000	0	0	0	0	2.000.000
48	КАПИТАЛНИ РАСХОДИ	600.000	0	0	0	0	0	0
480	Купување на опрема и машини	600.000	0	0	0	0	0	0

ПОСЕБЕН ДЕЛ

Ниво на: СТАВКА

1.699.113.878 956.463.955 40.000.000 692.079.959 5.253.414 0 1.693.797.328

Категорија Ставка	О П И С	Предходен буџет	Б У Џ Е Т					Вкупни расходи
			Буџет	Расходи од самофинан. активности	Расходи од дотации	Расходи од донации	Расходи од кредити	
VA	КАПИТАЛНИ РАСХОДИ ЗА ДЕТСКИ ГРАДИНКИ	13.881.762	64.508.811	2.350.000	0	150.000	0	67.008.811
ПРИХОДИ :								
VA0	КАПИТАЛНИ РАСХОДИ ЗА ДЕТСКИ ГРАДИНКИ	2.380.000	0	2.350.000	0	150.000	0	2.500.000
VAI	Изградба на нова детска градинка во н.м. Инџиково	9.501.762	47.508.811	0	0	0	0	47.508.811
VAT	Изградба на нова детска градинка во н.м. Трубарево	2.000.000	17.000.000	0	0	0	0	17.000.000
РАСХОДИ :								
48	КАПИТАЛНИ РАСХОДИ	13.881.762	64.508.811	2350000	0	150.000	0	67.008.811
480	Купување на опрема и машини	1.030.000	0	1.000.000	0	0	0	1.000.000
482	Други градежни објекти	11.501.762	64.508.811	0	0	150.000	0	64.658.811
483	Купување на мебел	1.350.000	0	1.350.000	0	0	0	1.350.000
VA0	КАПИТАЛНИ РАСХОДИ ЗА ДЕТСКИ ГРАДИНКИ	2.380.000	0	2.350.000	0	150.000	0	2.500.000
48	КАПИТАЛНИ РАСХОДИ	2.380.000	0	2.350.000	0	150.000	0	2.500.000
480	Купување на опрема и машини	1.030.000	0	1.000.000	0	0	0	1.000.000
482	Други градежни објекти	0	0	0	0	150.000	0	150.000
483	Купување на мебел	1.350.000	0	1.350.000	0	0	0	1.350.000
VAI	Изградба на нова детска градинка во н.м. Инџиково	9.501.762	47.508.811	0	0	0	0	47.508.811
48	КАПИТАЛНИ РАСХОДИ	9.501.762	47.508.811	0	0	0	0	47.508.811
482	Други градежни објекти	9.501.762	47.508.811	0	0	0	0	47.508.811
VAT	Изградба на нова детска градинка во н.м. Трубарево	2.000.000	17.000.000	0	0	0	0	17.000.000
48	КАПИТАЛНИ РАСХОДИ	2.000.000	17.000.000	0	0	0	0	17.000.000
482	Други градежни објекти	2.000.000	17.000.000	0	0	0	0	17.000.000

ПОСЕБЕН ДЕЛ
Ниво на: СТАВКА

1.699.113.878 956.463.955 40.000.000 692.079.959 5.253.414 0 1.693.797.328

Категорија Ставка	О П И С	Предходен буџет	Б У Џ Е Т					Вкупни расходи
			Буџет	Расходи од самофинан. активности	Расходи од дотации	Расходи од донации	Расходи од кредити	
X1	РОДОВА ЕДНАКВОСТ	0	100.000	0	0	0	0	100.000
ПРИХОДИ :								
X10	РОДОВА ЕДНАКВОСТ	0	100.000	0	0	0	0	100.000
РАСХОДИ :								
46	СУБВЕНЦИИ И ТРАНСФЕРИ	0	100.000	0	0	0	0	100.000
	463 Трансфери до невладини организации	0	100.000	0	0	0	0	100.000
X10	РОДОВА ЕДНАКВОСТ	0	100.000	0	0	0	0	100.000
46	СУБВЕНЦИИ И ТРАНСФЕРИ	0	100.000	0	0	0	0	100.000
	463 Трансфери до невладини организации	0	100.000	0	0	0	0	100.000

О Б Р А З Л О Ж Е Н И Е

На Предлог-Буџетот на Општината Гази Баба за 2025 година

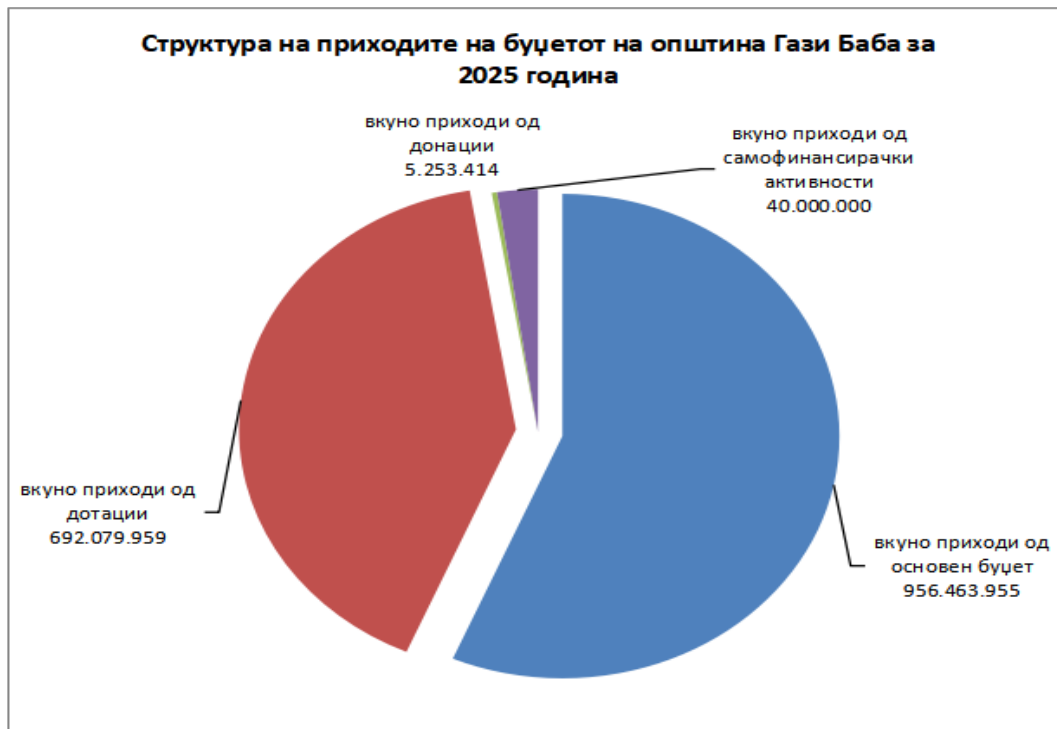
Предлог-Буџетот на Општината Гази Баба за 2024 година, е проектиран на вкупен износ од **1.693.797.328** денари и истиот претставува финансиски приказ на планираните приходи и расходи во согласност со утврдените Нацрт-Програми за развој и Нацрт-Програми за извршување на планираните активности и проекти за 2025 година.

Предлог-Буџетот на Општина Гази Баба за 2025 година содржи: општ, посебен и развоен дел. Истиот претставува годишен план на приходи, други приливи и одобрени средства и ги вклучува **основниот буџет, буџетот на дотации, буџетот на донации, буџетот на заеми и буџетот на самофинансирачки активности**. Во општиот дел е дадена фискалната табела во која се утврдени вкупните износи на одделните видови на планирани приходи и расходи за 2025 година. Во посебниот дел се прикажани поодделните видови на приходи и расходи по ставки и по одделни програми за 2025 година. Во развојниот дел се прикажани поодделните расходи по ставки и по одделни програми за дел од активностите утврдени во развојните програми за 2025 година.

Согласно Законот за финансирање на единиците на локална самоуправа, Советот на Општината треба да го донесе Буџетот на Општината за 2025 година и Одлука за извршување на Буџетот, најдоцна до 31.12.2024 година.

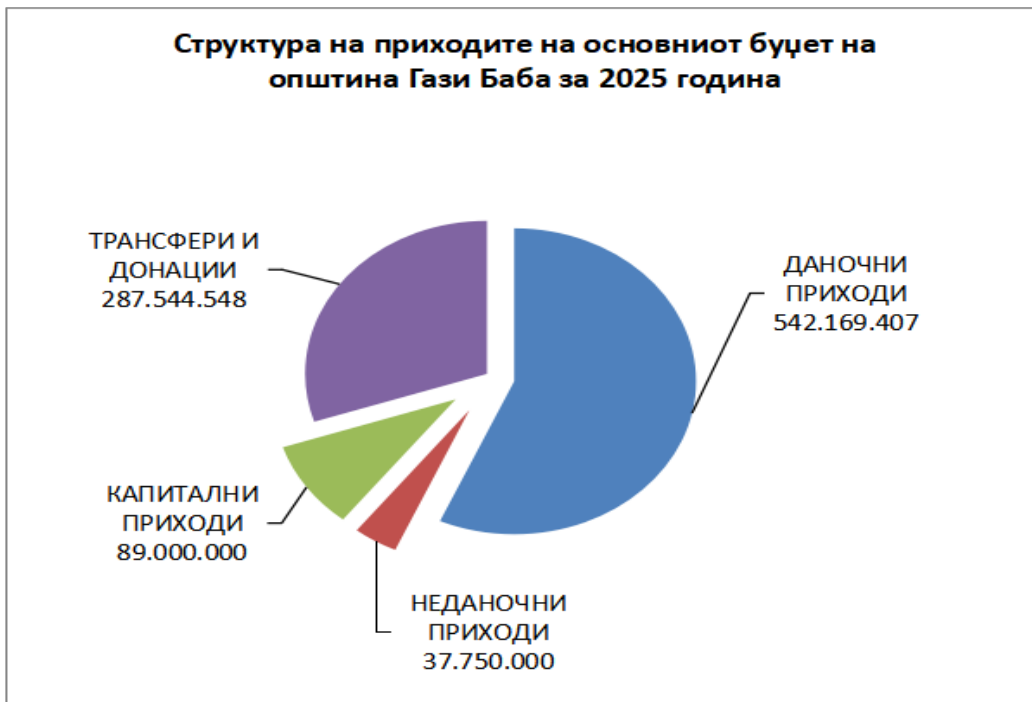
I. ПРИХОДИ

Вкупните приходи во Предлог-Буџет на Општината Гази Баба за 2025 година се планирани во вкупен износ од **1.693.797.328** денари. Овие средства се планира да се остварат преку реализација на даночните приходи, неданочните приходи, капитални приходи како и трансферите на Основниот Буџет кој е во вкупен износ од **956.463.955** денари, од приходи од донации во вкупен износ од **5.253.414** денари, од приходи од блок дотации за активностите од социјалната заштита на децата во вкупен износ од **142.754.959** денари; од приходи од блок дотации за основно образование во вкупен износ од **549.325.000** денари, приходите од самофинансирачките активности кај детските градинки и училиштата во вкупен износ од **40.000.000** денари.



Извор: Општината Гази Баба

Планираните приходи во Основниот буџет за 2025 година во вкупен износ од **956.463.955** денари се утврдени врз основа на реализацијата на наведените приходи за периодот јануари-септември 2024 година, врз основа на проекцијата на очекуваната реализација на приходите до крајот на 2024 година, во делот на прибирањето на приходите на персоналните и другите даноци од доход, даноците на имот, комуналните и административните такси и на другите локални даноци и такси, врз основа на поголемото ангажирање во остварувањето на приходите кое се планира со активностите предложени во Нацрт -Програмите за 2025 година, како и врз основа на макроекономските показатели и проекции изготвени од страна на Министерството за финансии и од Народна Банка на Република Северна Македонија за 2025 година.



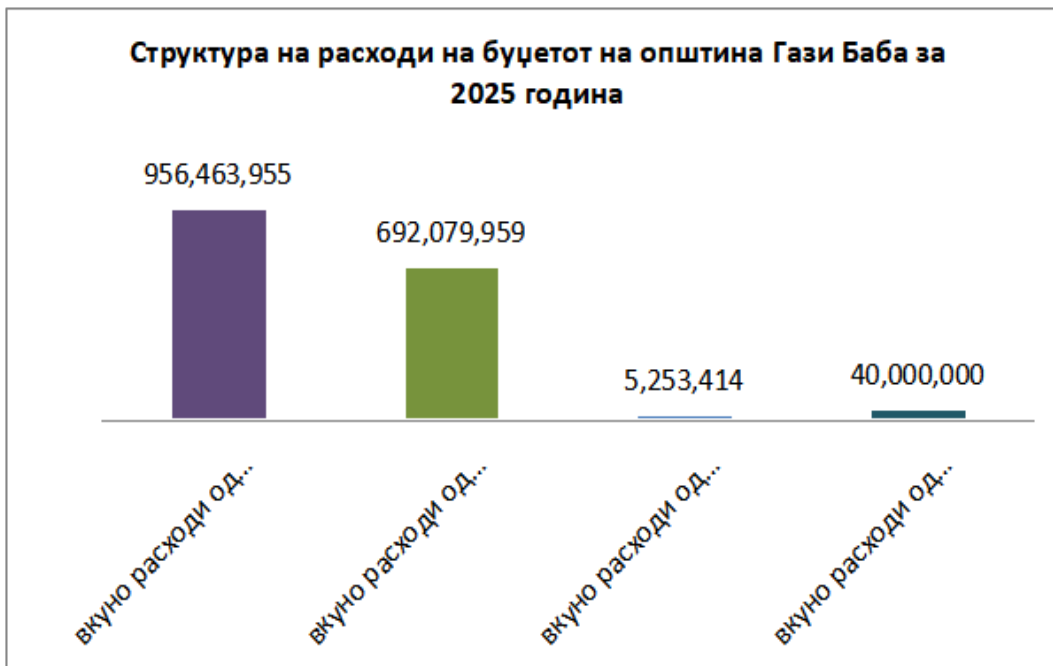
Извор: Општината Гази Баба

Дотациите од приходите од ДДВ се проектирани во износ од **41.013.467** денари односно на нивото добиено од страна на Министерството за финансии по утврдениот износ согласно Уредбата за методологијата за распределба на приходите од ДДВ по општини за 2025 година.

Висината на блок дотациите од Министерството за труд и социјална заштита за финансирање на активностите за социјална заштита на децата за 2025 година се планирани во вкупен износ од **142.754.959** денари. Висината на блок дотациите од Министерството за образование за финансирање на активностите на основното образование за 2025 година се планирани во вкупен износ од **549.325.000** денари.

II. РАСХОДИ

Вкупно планираните расходи во Предлог-Буџет на Општината Гази Баба за 2025 година се утврдени во износ од **1.693.797.328** денари и произлегуваат од планираните средства за финансирање на активностите на тековно-оперативните и капиталните расходи. Тие се планирани согласно предложените годишни Нацрт-Програми и потпрограми за 2025 година за финансирање на активностите на општината и согласно Програмите за развој кои се однесуваат за 2025 година и се прикажани во посебниот дел на првиот Предлог-Буџет на Општината Гази Баба за 2025 година по програми, подпрограми и одделни ставки и подставки.



Извор: Општината Гази Баба

1. Средствата за финансирање на **Програмата на Советот на Општината** се предлагаат во вкупен износ од **12.900.000** денари. Истата ги содржи планираните средства за исплата на надоместоци на советници во износ од **8.950.000** денари, на персоналниот данок на доход во износ од **1.050.000** денари, на постојана резерва во износ од **400.000** денари, тековната буџетска резерва во износ од **800.000** денари и други оперативни расходи во износ од **200.000** денари. Тековната и постојаната буџетска резерва кои се планирани во вкупен износ од **1.200.000** денари се распределуваат со Одлуки на Советот на општината по одделни намени за кои ќе биде потребно да се реализираат овие средства.

Во рамките на оваа програма од 2025 година влегува и потпрограмата **A1 - Изборни активности и референдуми** во износ од 1.500.000 денари, која е наменета за финансирање на активностите на општинската изборна комисија во износ од 1.500.000 денари за спроведување на редовните локални избори за избор на совет и градоначалник на општината, а кои треба да се одржат во 2025 година.

2. Програмата од која се предлага да се финансираат активностите на **Градоначалникот** на Општината е планирана во вкупен износ од **4.668.000** денари. Оваа програма ги содржи планираните средствата за плата и други надоместоци на Градоначалникот кои заедно со персоналниот данок и придонеси од плата се планирани во вкупен износ од **2.265.000** денари; предвидените средства за патни и дневни трошоци во вкупен износ од **50.000** денари, планираните средства за материјали и ситен инвентар во вкупен износ од **200.000** денари, други оперативни расходи во износ од **50.000** денари и други трансфери во износ од **645.000** денари. Во оваа програма предвидени се и средства за исплата на трансфери до здруженија на граѓани и фондации во износ од **458.000** денари, и еднократна парична помош во износ од **1.000.000** денари.

3. За финансирање на Програмата на **Општинската администрација** се предлагаат планирани средства во висина од вкупно **173.729.129** денари. Истите се распределени во две потпрограми, и тоа ЕО-Општинска администрација и ЕА-Капитални трошоци на Општината:

- Во подпрограмата **Општинска администрација** предвидени се средства во висина од вкупно **172.129.129** денари. Истите се наменети за финансирање на:
 - Планираните расходи за плати, надоместоци, персонален данок и за придонеси од плати на вработените во општинската администрација се во вкупен износ од **100.495.000** денари. Исплатата на овие средства ќе се врши согласно Законот и согласно колективните договори.
 - Планираните средства за патни и дневни трошоци се планирани во висина од **500.000** денари.
 - Планираните средства за комунални услуги, греење, комуникација и транспорт (водовод и канализација, ѓубретарина, други комунални такси, парно греење, дрва, за електрична енергија, за течни горива, за пошта и за телефони и др.) во вкупен износ од **13.454.129** денари.
 - Планираните средства за материјали и ситен инвентар се во вкупен износ од **2.700.000** денари.
 - Планираните средства за поправки и тековно одржување се во вкупен износ од **2.090.000** денари кои се наменети за поправки и одржување на возилата и за поправки и одржување на компјутерската и другата опрема.
 - Планираните трошоци за други договорни услуги се во вкупен износ од **11.220.000** денари.
 - Расходите кои не можат однапред да се предвидуваат како членарините во домашни организации, објавување на огласи, семинари и конференции се планирани на позицијата други оперативни расходи во висина од вкупно **5.420.000** денари.
 - За привремени вработувања за 2025 година се планираат средства во износ од **14.000.000** денари.
 - За плаќање на камати, каде што се вклучени и каматите за кредитот за изградба на вакумска канализација и пречистителна станица за комунални отпадни води во населено место Јурумлери, се планираат средства во износ од **4.500.000** денари.
 - Расходите за трансфери до невладини организации се предвидени средства во износ од **4.000.000** денари. Овие средства ќе служат за финансирање на активностите на невладините организации и здруженија на граѓани.
 - За исплата на разни трансфери се планирани средства во вкупен износ од **6.050.000** денари.
 - Социјалните надоместоци и еднократни парична помош на вработените се планирани средства во износ од **500.000** денари.
 - За отплата на главница за кредитот за изградба на вакумска канализација и пречистителна станица за комунални отпадни води во населено место Јурумлери, се планираат средства во износ од **7.200.000** денари.
- Во потпрограмата **Капитални трошоци на Општината** за 2025 година се предвидуваат средства во висина од **1.600.000** денари и истите се наменети за купување на информатичка и видео опрема.

4. За реализацијата на предлог Програмата **Ф - Урбанистичко планирање и уредување на градежното земјиште (Капитални трошоци)** за 2025 година се планирани средства во вкупен износ од **276.732.672** денари и истата ќе се реализира преку три потпрограми и тоа:

- За финансирање на потпрограмата **Ф1 - Урбанистичко планирање** предвидени се средства во вкупен износ од **6.800.000** денари,
- За финансирање на потпрограмите **Ф2 - Уредување на градежно земјиште** предвидени се средства во вкупен износ од **850.000** денари,
- Највисоко учество во оваа програма има финансирањето на потпрограмата **ФА- Уредување на градежно земјиште (капитални трошоци)** која е планирана во износ од **269.082.672 денари**. Тука спаѓаат средствата предвидени за потпрограмата **ФА - градежно земјиште** во износ од **226.582.672** денари и развојните потпрограми **ФАО - градежно земјиште (Хиподром 2)** во износ од **24.000.000** и потпрограма **ФАЕ - градежно земјиште (комплекс EAST GATE)** во износ од **18.500.000 денари**.

5. Во програмата **Ј - Комунални дејности** во првиот Предлог-Буџет на општината за 2024 година се предвидени средства во вкупен износ од **187.548.760** денари, кои се наменети за финансирање на следните подпрограми и тоа:

- За финансирање на потпрограмата **Ј3 - Јавно осветлување** се предвидени вкупно средства во износ од **25.000.000 денари**. Реализацијата на средствата за одржување на јавно осветлување ќе се врши преку предложената Програма за јавно осветлување, во која се дава потрошокот на електрична енергија како и изградбата и тековното одржување на јавното осветлување.
- За финансирање на подпрограмата за **Ј4 - Јавна чистота** предвидени се средства во износ од **53.400.000 денари**, кои се предвидени за чистење и одржување на хигиената на територијата на Општина Гази Баба.
- За потпрограмата **Ј6 - Одржување на локални патишта, улици и регулирање на сообраќај** која е наменета за ревитализација и зимско одржување на патиштата и улиците за 2025 година, се предвидуваат вкупно средства во висина од **4.000.000 денари**.
- За финансирање на подпрограмата за **Ј7 - Одржување и користење на зеленило** предвидени се средства во износ од **10.700.000 денари** за набавка на садници за парковите и одржување на зелените површини на територијата на Општина Гази Баба .
- За финансирање на подпрограмата за **Ј8 - Други комунални услуги** предвидени се средства во износ од **39.248.760 денари** кои се наменети за субвенционирање на активностите на општинското јавното комунално претпријатие Гази Баба-2007 во делот на исплатите на ангажираните работници за јавни работи на чистење и уредување на јавните и зелените површини на територијата на општината како и за набавка на специјализирани возила за потребите на ЈКП Гази Баба-2007.
- За потпрограма **ЈА - Изградба на јавно осветлување** се предвидени **28.200.000 денари**.
- За потпрограма **ЈЛ – Други комунални услуги (капитални расходи)** се предвидени **12.200.000 денари**.
- За потпрограма **ЈД - Изградба и реконструкција на локалните патишта и улици** се предвидени **1.800.000 денари**.

- За потпрограма **ЈДМ - Изградба на новопроектирана улица 1** се предвидени **16.269.205** денари.
- За финансирање на потпрограмата **ЈИА – Изградба на фаза за вакумска фекална мрежа за н.м. Јурумлери** во износ од **13.000.000** денари.

5. За реализацијата на Програмата **Г - Поддршка на локалниот економски развој** се планирани средства во вкупен износ од **5.550.000 денари** кој се наменета за реализација на планираните активности со нацрт-програмата за локален економски развој за 2025 година.

6. За реализацијата на Програмата **К - Културни манифестации и творештво** за 2025 година се планирани средства во вкупен износ од **91.304.771** денари и истата ќе се реализира преку потпрограмата **К4 - Културни манифестации и творештво** во износ од **3.790.000** денари и потпрограмата **КАО - Дом на култура 11 Октомври** во износ од **87.514.771** денари.

7. Во Програмата **Л - Спорт и рекреација** се планирани средства износ од **11.000.000** денари наменети за реализација на спортски манифестации и активности планирани во предложените годишни предлог Програми за спорт и рекреација за 2025 година.

8. Во Програмата **Р1 - Заштита на животната средина и природа** се планирани средства во износ од **6.200.000** денари наменети за реализација на проекти и активности од областа на заштита на животната средина утврдени во предложената предлог Програма за заштита на животната средина.

9. Во Програмата **ЉО - Заштита и спасување**, каде се планирани средства износ од **1.955.000** денари, наменети за реализација на активности на заштита и спасување утврдени со предложената Програма за заштита и спасување за 2025 година.

10. Во Програмата **В - Социјална заштита и заштита на деца** планирани се средства во износ од **75.608.811** денари во чии рамки спаѓаат трансфери до здруженија на граѓани и фондации, други трансфери, трансфери за привремени вработувања во детските градинки во износ од **9.100.000** денари и еднократната парична помош која е во износ од **2.000.000** денари.

Тука спаѓаат и развојните програми **ВАИ- Изградба на нова детска градинка во н.м. Инџиково** во износ од **47.508.811** денари и **ВАТ- Изградба на нова детска градинка во н.м. Трубареве** во износ од **17.000.000** денари.

11. Во програмата **Н – Основно образование** планирани се средства во висина од **92.897.607** денари во чии рамски спаѓаат униформи за ученици во износ од **14.000.000** денари, трансфери до здруженија на граѓани и фондации **3.512.650** денари и други трансфери во износ од **3.946.663** денари, како и развојните потпрограми **НАЦ- Изградба на училишна физкултурна сала во ОУ Наум Охридски** во износ од **26.438.294** денари и **НАК- Изградба на нова нова училишна зграда ОУ Крсте Мисирков** во износ од **45.000.000** денари.

12. Вкупните средства за финансирање на образованието **Потпрограмата Н1 – Основни училишта** изнесуваат **549.325.000** денари и се финансираат од блок дотациите од Министерството за образование. Распределбата на средствата по одделни училишта (за плати и материјални трошоци) се врши согласно Методологијата за распределба на блок дотациите на основните училишта во Општина Гази Баба.

13. Средствата за финансирање на социјалната заштита **Потпрограмата В1 - Детски градинки** се планираат да изнесуваат вкупно **142.754.959** денари, од блок дотациите кои се планираат да ги обезбеди Министерството за труд и социјална политика на РСМ. Вкупните средства (за плати и за материјални трошоци) се распределуваат на двете градинки по одделни видови на трошоци согласно Методологијата за распределба на блок дотациите на детските градинки во Општина Гази Баба.

14. Планираните средства за расходи финансирани од **самофинансирачките активности** на детските градинки и на основните училишта се предвидува да изнесуваат вкупно **40.000.000** денари.

15. Планираните расходи финансирани од **донации** изнесуваат **5.253.414** денари.

Имајќи ги во предвид реалните можности во остварувањето на сопствените приходи на општината, како и износите на трансферите и блок дотациите од министерствата, може да се констатира дека утврдувањето на планираните приходи и расходи во 2025 година е базирано на реалните можности на остварувањето на приходите и реализирањето на расходите на Општината.

Се предлага Советот на Општина Гази Баба да го разгледа и да го прифати Предлог - Буџетот на Општината Гази Баба за 2025 година, кој е финансиски приказ на нацрт-програмите за планираните оперативни активности и програмите за развој за 2025 година.

Со почит,

Сектор за финансиски прашања

Буџетот на Општина Гази Баба за 2025 година влегуваат во сила со денот на објавување во “ Службен гласник на Општина Гази Баба”, а ќе се применува од 1 Јануари 2025 година.

Бр. _____
25.12.2024 година
Скопје

Претседател на Советот на
Општина Гази Баба
Сашо Кукески

III. РАЗВОЕН ДЕЛ НА БУЏЕТОТ НА ОПШТИНА ГАЗИ БАБА ЗА ПЕРИОД 2025- 2027 ГОДИНА

FAE Изградба на комунална и сообраќајна инфраструктура на комплекс EAST GATE

ЦЕЛ Изградба на комунална и сообраќајна инфраструктура на улица 1647 (крак 1, крак 2, крак 3, крак 4, крак 5, крак 6, крак 7, крак 8 и крак 9) во комплексот EAST GATE до крајот на 2025 год.; Да се создадат инфраструктурни предуслови за деловно, трговско, сообраќајно, комунално, резидентно и потрошувачко функционирање на Сمارт Сити комплексот EAST GATE;

Категорија	Извор на финансирање	2025	2026	2027
48	КАПИТАЛНИ РАСХОДИ	18.500.000	0	0
	БУЏЕТ	18.500.000	0	0
	САМОФИНАНСИРАЧКИ	0	0	0
	ДОНАЦИИ	0	0	0
	ЗАЕМИ	0	0	0
	ВКУПНО	18.500.000	0	0

FAO Уредување на градежно земјиште (капитални расходи) во н.м. Хиподром2

ЦЕЛ Да се подобри квалитетот на живот на новите жителите на новата урбана населба Хиподром, преку изградба на комунална и сообраќајна инфраструктура која е во надлежност на општината до крајот на 2026 год.; Да се создадат комунални и сообраќајни предуслови за развој на новата резидентна населба Хиподром II; Заштита на животната средина и здравјето на новите жители на Хиподром II; Да се создадат претпоставки за развој на локалната економија преку изградба на комуналната и сообраќајната инфраструктура;

Категорија	Извор на финансирање	2025	2026	2027
48	КАПИТАЛНИ РАСХОДИ	24.000.000	22.927.585	0
	БУЏЕТ	24.000.000	22.927.585	0
	САМОФИНАНСИРАЧКИ	0	0	0
	ДОНАЦИИ	0	0	0
	ЗАЕМИ	0	0	0
	ВКУПНО	24.000.000	22.927.585	0

JAB Реконструкција на улично осветлување преку набавка и имплементација на паметни Л

ЦЕЛ Набавка и имплементација на паметни ЛЕД светилки - демонтажа на постоечки светилки и набавка, испорака и монтажа на 4000 ЛЕД светилки со контролери - ТИП 1, 163 ЛЕД светилки ТИП 2, 436 ЛЕД рефлектори и 30 сегментни контролери за групно командување на ЛЕД рефлектори, во текот на 2022 година

Категорија	Извор на финансирање	2025	2026	2027
------------	----------------------	------	------	------

48 КАПИТАЛНИ РАСХОДИ	23.400.000	0	0
БУЏЕТ	23.400.000	0	0
САМОФИНАНСИРАЧКИ	0	0	0
ДОНАЦИИ	0	0	0
ЗАЕМИ	0	0	0
ВКУПНО	23.400.000	0	0

JDM Изградба на новопроектирана улица 1 во градски четврт СИ 04 - Блок3

ЦЕЛ Изградба на новопроектирана улица 1 во должина од 278.49 м и 4-ри потпорни ѕидови во должина од 114.56 м во новиот резидентен сегмент на градска четврт СИ 04 - блок 3, во наслеба Маџари Триангла, спроти комплексот на Мак Аутостар - Мерцедес до крајот на 2025 год.; Да се создадат инфраструктурни предуслови за деловно, трговско, сообраќајно, резидентно и потрошувачко функционирање на новите жители во резидентниот сегмент во градска четврт СИ 04 - блок 3;

Категорија	Извор на финансирање	2025	2026	2027
48 КАПИТАЛНИ РАСХОДИ		16.269.205	0	0
БУЏЕТ		16.269.205	0	0
САМОФИНАНСИРАЧКИ		0	0	0
ДОНАЦИИ		0	0	0
ЗАЕМИ		0	0	0
ВКУПНО		16.269.205	0	0

JIA Изградба на фаза на вакумска фекална мрежа со еден модул за ПСОВ н.м. Јурумлери

ЦЕЛ Да се подобри квалитетот на живот на жителите од руралното населено место Јурумлери, преку изградба на еден модул МББР реактор во пречистителна станица за отпадни води со мониторинг, и вакумска фекална мрежа во должина од 4152 м? во зона 4, до крајот на 2026 год.; Заштита на животната средина и здравјето на жителите од населеното место Јурумлери; Да се создадат претпоставки за развој на локалната економија и земјоделието преку изградба на комуналната инфраструктура; Да се поттикне руралниот развој во сета негова широчина;

Категорија	Извор на финансирање	2025	2026	2027
48 КАПИТАЛНИ РАСХОДИ		13.000.000	25.000.000	10.000.000
БУЏЕТ		13.000.000	25.000.000	10.000.000
САМОФИНАНСИРАЧКИ		0	0	0
ДОНАЦИИ		0	0	0
ЗАЕМИ		0	0	0
ВКУПНО		13.000.000	25.000.000	10.000.000

КАО	Реконструкција на дом за култура во населба Ченто
-----	---

ЦЕЛ Да се реконструира објектот на домот за култура во населба Ченто, до крајот на 2025 година; Да се обезбедат квалитетни и современи услови за култура, уметност и образование на локалната заедница и пошироко во општина Гази Баба; Да се обезбедат највисоките стандарди за енергетска ефикасност на домот на култура 11 Октомври; Да се обезбедат квалитетни просторни услови за поголема општествена активност на сите жители на локалната заедница и општина Гази Баба.

Категорија	Извор на финансирање	2025	2026	2027
48	КАПИТАЛНИ РАСХОДИ	87.514.771	9.290.007	0
	БУЏЕТ	87.514.771	9.290.007	0
	САМОФИНАНСИРАЧКИ	0	0	0
	ДОНАЦИИ	0	0	0
	ЗАЕМИ	0	0	0
	ВКУПНО	87.514.771	9.290.007	0

НАС	Изградба на училишна физкултурна сала во ОУ Наум Охридски н.м. ЦреШево
-----	--

ЦЕЛ Да се изгради нова физкултурна сала на ОУ Наум Охридски до крајот на 2026 година; Да се обезбедат квалитетни и современи услови за физичко воспитание на учениците во ОУ Наум Охридски; Да се обезбедат највисоките стандарди за енергетска ефикасност на физкултурната сала; Да се обезбедат квалитетни просторни услови за поголема општествена и спортска активност на учениците и заедницата.

Категорија	Извор на финансирање	2025	2026	2027
48	КАПИТАЛНИ РАСХОДИ	26.438.294	841.242	0
	БУЏЕТ	26.438.294	841.242	0
	САМОФИНАНСИРАЧКИ	0	0	0
	ДОНАЦИИ	0	0	0
	ЗАЕМИ	0	0	0
	ВКУПНО	26.438.294	841.242	0

НАК	Изградба на нова училишна зграда на ОУ Крсте Мисирков
-----	---

ЦЕЛ Да се изгради нова училишна зграда на ОУ Крсте Мисирков за 700 ученици до крајот на 2026 година; Да се обезбедат квалитетни и современи услови за едукација на учениците во ОУ Крсте мисирков; Да се обезбедат највисоките стандарди за енергетска ефикасност на училишната зграда; Да се обезбедат квалитетни просторни услови за поголема општествена активност на учениците и заедницата.

Категорија	Извор на финансирање	2025	2026	2027
48	КАПИТАЛНИ РАСХОДИ	45.000.000	40.000.000	25.000.000
	БУЏЕТ	45.000.000	40.000.000	25.000.000
	САМОФИНАНСИРАЧКИ	0	0	0
	ДОНАЦИИ	0	0	0

ЗАЕМИ	0	0	0
ВКУПНО	45.000.000	40.000.000	25.000.000

VAT Изградба на нова детска градинка во н.м. Трубареве

ЦЕЛ Да се изгради II фаза од објектот на новата детска градинка со капацитет за престој на 140 деца во н.м. Трубареве до крајот на 2025 година; Да се обезбедат квалитетни и современи услови за згрижување и едукација на деца од предшколска возраст од сите населените места кои гравитираат во регионот на Трубареве; Да се обезбедат највисоките стандарди за енергетска ефикасност на новиот објект за детска градинка;

Категорија	Извор на финансирање	2025	2026	2027
48	КАПИТАЛНИ РАСХОДИ	17.000.000	10.000.000	0
	БУЏЕТ	17.000.000	10.000.000	0
	САМОФИНАНСИРАЧКИ	0	0	0
	ДОНАЦИИ	0	0	0
	ЗАЕМИ	0	0	0
	ВКУПНО	17.000.000	10.000.000	0

БИЛАНС НА ПРИХОДИ - 2026

Ниво на: Ставка

985.157.873 41.200.000 712.842.358 5.411.016 0 1.744.611.247

Категорија Ставка	О П И С	Б У Ц Е Т					ВКУПНИ ПРИХОДИ
		Буџет	Приходи од самофинан. активности	Приходи од дотации	Приходи од донации	Приходи од кредити	
71	ДАНОЧНИ ПРИХОДИ	558.434.489	0	0	0	0	558.434.489
711	Данок од доход, од добивка и од капитални добивки	66.445.300	0	0	0	0	66.445.300
713	Даноци на имот	189.520.000	0	0	0	0	189.520.000
717	Даноци на специфични услуги	302.366.189	0	0	0	0	302.366.189
718	Такси на користење или дозволи за вршење на дејност	103.000	0	0	0	0	103.000
72	НЕДАНОЧНИ ПРИХОДИ	38.882.500	41.200.000	0	0	0	80.082.500
722	Глоби, судски и административни такси	2.163.000	0	0	0	0	2.163.000
723	Такси и надоместоци	103.000	41.200.000	0	0	0	41.303.000
725	Други неданочни приходи	36.616.500	0	0	0	0	36.616.500
73	КАПИТАЛНИ ПРИХОДИ	91.670.000	0	0	0	0	91.670.000
733	Продажба на земјиште и нематеријални вложувања	91.670.000	0	0	0	0	91.670.000
74	ТРАНСФЕРИ И ДОНАЦИИ	296.170.884	0	712.842.358	5.411.016	0	1.014.424.258
741	Трансфери од други нивоа на власт	296.170.884	0	712.842.358	1.844.126	0	1.010.857.368
742	Донации од странство	0	0	0	3.566.890	0	3.566.890

БИЛАНС НА РАСХОДИ - 2026

Ниво на: Ставка

985.157.873 41.200.000 712.842.358 5.411.016 0 1.744.611.247

Категорија Ставка	О П И С	Б У Џ Е Т					ВКУПНИ РАСХОДИ
		Буџет	Расходи од самофинан. активности	Расходи од дотации	Расходи од донации	Расходи од кредити	
40	ПЛАТИ И НАДОМЕСТОЦИ	116.142.799	0	584.602.250	0	0	700.745.049
401	Основни плати	71.605.600	0	413.107.250	0	0	484.712.850
402	Придонеси за социјално осигурување	30.632.200	0	160.680.000	0	0	191.312.200
404	Надоместоци	13.904.999	0	10.815.000	0	0	24.719.999
41	РЕЗЕРВИ И НЕДЕФИНИРАНИ РАСХОДИ	1.236.000	0	0	0	0	1.236.000
412	Постојана резерва (непредвидливи расходи)	412.000	0	0	0	0	412.000
413	Тековни резерви (разновидни расходи)	824.000	0	0	0	0	824.000
42	СТОКИ И УСЛУГИ	179.162.453	38.058.500	119.603.558	4.711.272	0	341.535.783
420	Патни и дневни расходи	566.500	257.500	0	1.868.420	0	2.692.420
421	Комунални услуги, греење, комуникација и транспорт	37.547.753	9.373.000	58.972.608	0	0	105.893.361
423	Материјали и ситен инвентар	32.136.000	21.527.000	12.581.450	1.134.082	0	67.378.532
424	Поправки и тековно одржување	61.068.700	3.193.000	34.968.500	0	0	99.230.200
425	Договорни услуги	18.488.500	2.266.000	13.081.000	1.628.430	0	35.463.930
426	Други тековни расходи	9.785.000	1.442.000	0	80.340	0	11.307.340
427	Привремени вработувања	19.570.000	0	0	0	0	19.570.000
45	КАМАТНИ ПЛАЌАЊА	4.635.000	0	0	0	0	4.635.000
452	Каматни плаќања кон домашни кредитори	4.635.000	0	0	0	0	4.635.000
46	СУБВЕНЦИИ И ТРАНСФЕРИ	90.378.456	515.000	5.546.550	545.244	0	96.985.250
461	Субвенции за јавни претпријатија	40.426.223	0	0	0	0	40.426.223
463	Трансфери до невладини организации	21.666.720	0	0	0	0	21.666.720
464	Разни трансфери	28.285.513	515.000	5.546.550	545.244	0	34.892.307
47	СОЦИЈАЛНИ БЕНЕФИЦИИ	3.605.000	0	0	0	0	3.605.000
471	Социјални надоместоци	3.605.000	0	0	0	0	3.605.000
48	КАПИТАЛНИ РАСХОДИ	582.582.165	2.626.500	3.090.000	154.500	0	588.453.165
480	Купување на опрема и машини	1.648.000	1.133.000	1.545.000	0	0	4.326.000
482	Други градежни објекти	558.068.165	0	0	154.500	0	558.222.665
483	Купување на мебел	0	1.493.500	1.545.000	0	0	3.038.500
485	Вложувања и нефинансиски средства	10.300.000	0	0	0	0	10.300.000
489	Капитални субвенции за претпријатија и невладини организации	12.566.000	0	0	0	0	12.566.000
49	ОТПЛАТА НА ГЛАВНИЦА	7.416.000	0	0	0	0	7.416.000
492	Отплата на главнина кон домашни институции	7.416.000	0	0	0	0	7.416.000

БИЛАНС НА ПРИХОДИ - 2027

Ниво на: Ставка

1.013.851.792 42.400.000 733.604.757 5.568.619 0 1.795.425.168

Категорија Ставка	О П И С	Б У Џ Е Т					ВКУПНИ ПРИХОДИ
		Буџет	Приходи од самофинан. активности	Приходи од дотации	Приходи од донации	Приходи од кредити	
71	ДАНОЧНИ ПРИХОДИ	574.699.571	0	0	0	0	574.699.571
711	Данок од доход, од добивка и од капитални добивки	68.380.600	0	0	0	0	68.380.600
713	Даноци на имот	195.040.000	0	0	0	0	195.040.000
717	Даноци на специфични услуги	311.172.971	0	0	0	0	311.172.971
718	Такси на користење или дозволи за вршење на дејност	106.000	0	0	0	0	106.000
72	НЕДАНОЧНИ ПРИХОДИ	40.015.000	42.400.000	0	0	0	82.415.000
722	Глоби, судски и административни такси	2.226.000	0	0	0	0	2.226.000
723	Такси и надоместоци	106.000	42.400.000	0	0	0	42.506.000
725	Други неданочни приходи	37.683.000	0	0	0	0	37.683.000
73	КАПИТАЛНИ ПРИХОДИ	94.340.000	0	0	0	0	94.340.000
733	Продажба на земјиште и нематеријални вложувања	94.340.000	0	0	0	0	94.340.000
74	ТРАНСФЕРИ И ДОНАЦИИ	304.797.221	0	733.604.757	5.568.619	0	1.043.970.597
741	Трансфери од други нивоа на власт	304.797.221	0	733.604.757	1.897.839	0	1.040.299.817
742	Донации од странство	0	0	0	3.670.780	0	3.670.780

БИЛАНС НА РАСХОДИ - 2027

Ниво на: Ставка

1.013.851.792 42.400.000 733.604.757 5.568.619 0 1.795.425.168

Категорија Ставка	О П И С	Б У Џ Е Т					ВКУПНИ РАСХОДИ
		Буџет	Расходи од самофинан. активности	Расходи од дотации	Расходи од донации	Расходи од кредити	
40	ПЛАТИ И НАДОМЕСТОЦИ	119.525.600	0	601.629.500	0	0	721.155.100
401	Основни плати	73.691.200	0	425.139.500	0	0	498.830.700
402	Придонеси за социјално осигурување	31.524.400	0	165.360.000	0	0	196.884.400
404	Надоместоци	14.310.000	0	11.130.000	0	0	25.440.000
41	РЕЗЕРВИ И НЕДЕФИНИРАНИ РАСХОДИ	1.272.000	0	0	0	0	1.272.000
412	Постојана резерва (непредвидливи расходи)	424.000	0	0	0	0	424.000
413	Тековни резерви (разновидни расходи)	848.000	0	0	0	0	848.000
42	СТОКИ И УСЛУГИ	184.380.776	39.167.000	123.087.157	4.848.494	0	351.483.427
420	Патни и дневни расходи	583.000	265.000	0	1.922.840	0	2.770.840
421	Комунални услуги, греење, комуникација и транспорт	38.641.376	9.646.000	60.690.257	0	0	108.977.633
423	Материјали и ситен инвентар	33.072.000	22.154.000	12.947.900	1.167.114	0	69.341.014
424	Поправки и тековно одржување	62.847.400	3.286.000	35.987.000	0	0	102.120.400
425	Договорни услуги	19.027.000	2.332.000	13.462.000	1.675.860	0	36.496.860
426	Други тековни расходи	10.070.000	1.484.000	0	82.680	0	11.636.680
427	Привремени вработувања	20.140.000	0	0	0	0	20.140.000
45	КАМАТНИ ПЛАЌАЊА	4.770.000	0	0	0	0	4.770.000
452	Каматни плаќања кон домашни кредитори	4.770.000	0	0	0	0	4.770.000
46	СУБВЕНЦИИ И ТРАНСФЕРИ	93.010.838	530.000	5.708.100	561.125	0	99.810.063
461	Субвенции за јавни претпријатија	41.603.686	0	0	0	0	41.603.686
463	Трансфери до невладини организации	22.297.789	0	0	0	0	22.297.789
464	Разни трансфери	29.109.363	530.000	5.708.100	561.125	0	35.908.588
47	СОЦИЈАЛНИ БЕНЕФИЦИИ	3.710.000	0	0	0	0	3.710.000
471	Социјални надоместоци	3.710.000	0	0	0	0	3.710.000
48	КАПИТАЛНИ РАСХОДИ	599.550.578	2.703.000	3.180.000	159.000	0	605.592.578
480	Купување на опрема и машини	1.696.000	1.166.000	1.590.000	0	0	4.452.000
482	Други градежни објекти	574.322.578	0	0	159.000	0	574.481.578
483	Купување на мебел	0	1.537.000	1.590.000	0	0	3.127.000
485	Вложувања и нефинансиски средства	10.600.000	0	0	0	0	10.600.000
489	Капитални субвенции за претпријатија и невладини организации	12.932.000	0	0	0	0	12.932.000
49	ОТПЛАТА НА ГЛАВНИЦА	7.632.000	0	0	0	0	7.632.000
492	Отплата на главнина кон домашни институции	7.632.000	0	0	0	0	7.632.000