

ГОДИШЕН ИЗВЕШТАЈ НА ОПШТИНА ГАЗИ БАБА ЗА 2023 ГОДИНА

1. Вовед

1.1 Основни податоци за Општината

– Општина Гази Баба е формирана на 3 ноември 1976 година.

-Број на жители

Во Општина Гази Баба живеат 69.626 жители од кои според етничката припадност 64,98 % се Македонци; 20,32 % се Албанци; 0,67% се Турци; 2,76 % се Роми, 0,27 % се Власи, 1,91 % се Срби и 1,08 % се Бошњаци.

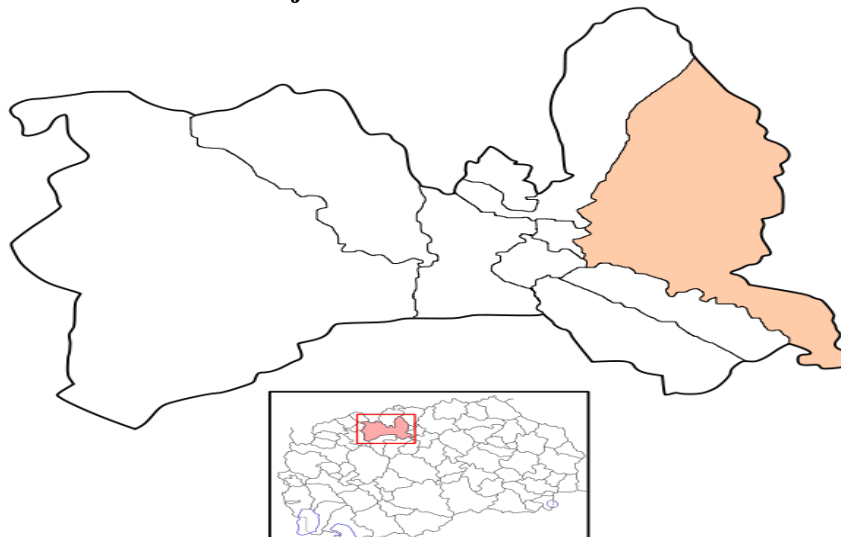
-Просечна возраст

Просечна возраст на населението во Општина Гази Баба е 35,4 години, до 20 години 27,4%, до 40 години 58,6%, 60 години и повеќе 14,4%.

– Површина и населени места

Општина Гази Баба зафаќа површина од 92 км² од која голем дел припаѓа на руралниот дел со 59,8 км² обработливо земјиште. Населени места во општината се: Автокоманда, Железара, Керамидница, Хиподром, Маџари 1, Маџари 2, Триангла, Вардариште, Крсте Мисирков, Јане Сандански, Тубарево, Гоце Делчев, Питу Гули, Јурумлери, Колонија Идризово, Инџиково, Стајковци, Алија Авдовик, Страчинци, Црешево, Смиљковци, Виниче, Булачани, Раштак и Брњарци кои се организирани во 25 месни заедници, 10 во урбаниот дел и 15 во руралниот дел на општината .

Скопје – Општина Гази Баба



– **Надлежности :**

○ Во согласност со Статутот на општина Гази Баба, Советот на ОГБ ги има следните надлежности:

- Го донесува статутот на општината и други прописи;
- Донесува буџет на општината и годишна сметка на општината;
- Ја утврдува висината на сопствените извори на приходи за финансирање на општината, во рамките утврдени со закон;
- Основа јавни служби во рамките на надлежноста на општината и врши надзор над нивната работа;
- Именува членови во УО на јавните служби, кои ги основа;
- Усвојува програми за работа и финансиски планови за финансирање на јавните служби, кои ги основала општината;
- Ги усвојува извештаите за извршување на буџетот и годишната сметка на општината;
- Одлучува за давање дозвола за вршење дејност од јавен интерес од локално значење, во согласност со закон;
- Ги усвојува извештаите за работата и годишните сметки на јавните служби, кои ги основала општината;
- Одлучува за начинот на располагање со сопственоста на општината;
- Одлучува за начинот на вршење на финансиска контрола на буџетот на општината, во согласност со закон;
- Го избира лицето кое раководи со подрачната единица на Мин. за внатрешни работи во општината, во согласност со закон;
- Го разгледува и усвојува годишниот извештај за јавната безбедност на подрачјето на општината, кој го доставува до министерот за внатрешни работи и народниот правобранител;
- Може да дава препораки на раководното лице на подрачната единица на Министерството за внатрешни работи од областа на јавната безбедност и безбедноста во сообраќајот и
- Врши и други работи утврдени со закон.

○ Надлежности на градоначалникот:

- Ја претставува и застапува општината;
- Ја контролира законитоста на прописите на советот;
- Ги објавува прописите на советот во службеното гласило на општината;
- Го обезбедува извршувањето на одлуките на советот;
- Го обезбедува извршувањето на работите коишто со закон и се делегирани на општината;
- Иницира и предлага донесување на прописи од надлежност на советот;
- Го предлага годишниот буџет и годишната сметка на општината;
- Го извршува буџетот на општината;
- Избира директори на јавните служби кои ги основала општината, врз основа на јавен конкурс;

- Редовно го известува советот за извршувањето на своите надлежности во согласност со статутот;
- Решава во управни работи за права, обврски и интереси на правни и физички лица, во согласност со закон;
- Донесува правилник за систематизација на работните места на општинската администрација;
- Раководи со општинската администрација;
- Одлучува за вработувањето, правата, должностите и одговорностите на вработените во општинската администрација, доколку поинаку не е определено со закон.
- Обезбедува правилно и законито користење, одржување и заштита на сопственоста на општината, во согласност со закон и статутот и
- Врши други работи утврдени со закон и со статутот.
- Градоначалникот може да овласти раководен службеник на општината да ја води постапката и да решава во управни работи, како и да потпишува акти.

1.2 Буџет и Одлука за извршување на Буџетот на ОГБ за 2023 година

Буџетот на Општина Гази Баба за 2023 година, Одлуката за извршување на Буџетот на Општината за 2023 година и Одлуката за користење на средствата од постојана и тековна резерва, се донесени на деветнаесетата седница на Советот на општината, одржана на ден 20.12.2022 година, на која вкупните приходи и вкупните расходи за 2023 година се проектирани на износи од **1.480.000.000** денари.

Во текот на 2023 година, Советот на Општина Гази Баба донесе две Одлуки за изменување и дополнување на Буџетот на Општина Гази Баба за 2023 година, односно изготвени се два ребаланси на буџетот и тоа на 29та седница на Советот на општината, одржана на ден 06.07.2023 година, на 33та седница на Советот на општината, одржана на ден 19.10.2023 година.

2. Завршна сметка за 2023 година

2.1 Остварување на приходите и извршувањето на расходите на Буџетот на Општина Гази Баба за 2023 година

Во Годишниот извештај за остварување на приходите и извршувањето на расходите на буџетот на Општина Гази Баба за 2023 година е даден приказ на планираните и на реализираните приходи и расходи за 2023 година, на остварените приходи и расходи за 2022 година, како и индексите на остварувањето на приходите и расходите во однос на планираните со Буџетот за 2023 година и во однос на реализираните од минатата година.

Во Годишниот извештај за 2023 година прикажани се одделно, планираните и реализираните приходи и расходи на Основниот буџет, планираните и реализираните приходи и расходи на блок дотациите кои служат за финансирање на основните училишта и детските градинки на подрачјето на Општината, планираните и реализираните приходи и расходи на донациите остварени во текот на минатата година, планираните и реализираните приходи и расходи на заеми, како и планираните и реализираните приходи и расходи на средствата кои служат за самофинансирачките активности кај основните училишта и детските градинки.

Податоците за планираните и реализираните приходи и расходи за 2023 година и реализираните приходи и расходи 2022 година се дадени табеларно и графички по оделни видови на приходи и расходи, по програми и потпрограми и во аналитичка форма по ставки и потставки.

I - ПРИХОДИ

Приходите во Буџетот на Општина Гази Баба за 2023 година бележат остварување во вкупен износ од **1.358.412.902 денари** или **88,94%** во однос на вкупните планирани приходи во Буџетот за 2023 година кои изнесуваат вкупно **1.527.264.926 денари**. Планираните приходи во Буџетот за 2023 година, остварените приходи за 2023 година и реализираните приходи за 2022 година, групирани по оделни видови на приходи изнесуваат:

ПРИХОДИ НА БУЏЕТОТ НА ОПШТИНА ГАЗИ БАБА			БУЏЕТ	Реализација		Индекси	
Р.бр	Конто	Програма / Ставка	2023 година	IV - Квартал 2022 година	IV - Квартал 2023 година	6/4	6/5
1	2	3	4	6	6	7	8
	71	ДАНОЧНИ ПРИХОДИ	459.810.000	359.441.359	502.464.943	109,28%	139,79%
	72	НЕДАНОЧНИ ПРИХОДИ	88.341.000	5.790.538	47.886.013	54,21%	826,97%
	73	КАПИТАЛНИ ПРИХОДИ	72.100.000	50.824.226	18.991.831	26,34%	37,37%
	74	ТРАНСФЕРИ И ДОНАЦИИ	230.587.000	107.360.570	151.863.002	65,86%	141,45%
1		ВКУПНО ПРИХОДИ НА ОСНОВЕН БУЏЕТ	850.838.000	523.416.693	721.205.789	84,76%	137,79%
2		ВКУПНО ПРИХОДИ ОД БЛОК ДОТАЦИИ	604.706.926	492.555.480	599.126.320	99,08%	121,64%
3		ВКУПНО ПРИХОДИ ОД ДОНАЦИИ	18.650.000	44.238.344	9.548.533	51,20%	21,58%
4		ПРИХОДИ ОД САМОФИНАНСИРАЧКИ АКТИВНОСТИ	53.070.000	26.248.728	28.532.260	53,76%	108,70%
5		ВКУПНО ПРИХОДИ ОД КРЕДИТИ	0	0	0	0,00%	0,00%
		ВКУПНО ПРИХОДИ НА БУЏЕТОТ НА ОПШТИНА ГАЗИ БАБА	1.527.264.926	1.086.459.245	1.358.412.902	88,94%	125,03%

Извор: Општина Гази Баба

Приходите на Основниот буџет се остварени во износ од **721.205.789** денари или **84,76%** во однос на планираните приходи од **850.838.000** денари во Буџетот за 2023 година.

Приходите од блок дотациите за основните училишта и детските градинки на територија на општината добиени како блок дотации на посебната наменска сметка од Министерството за образование и наука и од Министерството за труд и социјална политика во 2023 година се остварени во износ од **599.126.320** денари или **99,08%** во однос на планираните приходи за 2023 година кои изнесуваат **604.706.926** денари.

Кај **Приходите од донации** во 2023 година се бележи остварување од вкупно **9.548.533** денари односно **51.20%** во однос на планираните приходи кои изнесуваат **18.650.000** денари.

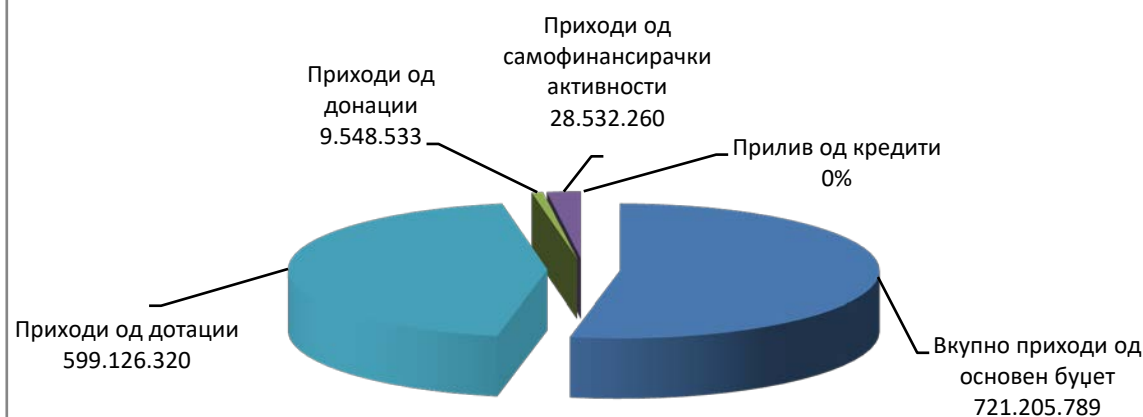
Приходите од самофинансирачките активности на основните училишта и детските градинки во 2023 година се остварени во износ од **28.532.260** денари или **53,76%** во однос на планираните приходи за 2022 година кои изнесуваат **53.070.000,00** денари и

Кај Приходите на Основниот буџет во однос на планираните со буџетот за 2023 година бележиме:

- даночните приходи се остварени со индекс од 109,28%,
- неданочните приходи се остварени со индекс од 54,21%,
- капиталните приходи се остварени со индекс од 26,34% и
- приходите од трансфери и донации се остварени со индекс од 65,86%.

Графичкиот приказ на остварените приходи на општината за 2023 година како и на нивната споредба со планираните приходи во Буџетот за 2022 година класифицирани по одделни видови на приходи може да се види од следното:

Учество на приходите по сметки во вкупните приходи на буџетот на Општина Гази Баба



Извор: Општина Гази Баба

Аналитичкиот приказ на остварувањето на оделните видови на приходи на буџетот на Општина Гази Баба за периодот јануари-декември 2023 година, по ставки и подставки и нивната споредба со планираните приходи во Буџетот за 2023 година и со остварените приходи за истиот период во 2022 година е даден во следниот табеларен преглед :

ПРИХОДИ НА БУЏЕТОТ НА ОПШТИНА ГАЗИ БАБА			БУЏЕТ	Реализација		Индекси	
Р.б р	Конто	Програма / Ставка	2023 година	IV - Квартал 2022 година	IV - Квартал 2023 година	6/4	6/5
1	2	3	4	6	6	7	8
		ВКУПНО ПРИХОДИ НА БУЏЕТОТ НА ОПШТИНА ГАЗИ БАБА	1.527.264.926	1.086.459.245	1.358.412.902	88,94%	125,03%
		ВКУПНО ПРИХОДИ НА ОСНОВЕН БУЏЕТ	850.838.000	523.416.693	721.205.789	84,76%	137,79%
	71	ДАНОЧНИ ПРИХОДИ	459.810.000	359.441.359	502.464.943	109,28%	139,79%
1	711	Данок од доход, од добивка и од капитални добивки	28.210.000	26.816.729	44.482.721	157,68%	165,88%
	711111	Данок на плати на вработени лива корисници на средства од Буџетот на РМ и на ЕЛС.	10.000.000	5.113.812	8.845.274	88,45%	172,97%
	711112	Данок на плати на вработени лица во трговски друштва и јавни претпријатија	15.000.000	19.512.682	33.278.784	221,86%	170,55%
	711114	Данок на плати остварени во странство	200.000	233.400	375.952	187,98%	161,08%
	711133	Данок на доход од физички лица кои се занимаваат со занаетчиска дејност	2.000.000	1.361.749	1.087.173	54,36%	79,84%
	711139	ДДанок на доход на приходи ид занаетчиска дејност според паушално утврден нето приход	1.000.000	595.086	895.538	89,55%	150,49%
	711140	Камата за ненавремено плаќање на персонален данок на доход од занаетчиска дејност	10.000	0	0	0,00%	0,00%
2	713	Даноци на имот	171.000.000	155.364.308	126.919.142	74,22%	81,69%
	713111	Данок на имот	25.000.000	24.416.199	22.013.492	88,05%	90,16%
	713112	Повисока стапка на данок на имот	30.000.000	23.695.840	21.616.502	72,06%	91,22%
	713113	Данок на имот од правни лица	30.000.000	27.798.551	26.396.852	87,99%	94,96%
	713211	Данок на наследство и подарок	10.000.000	7.305.203	5.654.548	56,55%	77,40%
	713311	Данок на промет на недвижности	50.000.000	46.767.638	33.224.106	66,45%	71,04%
	713312	Данок на промет на недвижности по повисока стапка	25.000.000	23.296.563	16.661.763	66,65%	71,52%
	713512	Камата за ненавремено плаќање на данок на имот	1.000.000	2.084.314	1.351.879	135,19%	64,86%
3	717	Даноци на специфични услуги	260.500.000	177.239.505	331.062.063	127,09%	186,79%

	717112	Комунална такса за истакнување на фирма, односно назив на деловна просторија	10.000.000	7.810.501	6.703.662	67,04%	85,83%
	717115	Комунална такса за користење на улици со возила што се плаќа при регистрација на возилата	5.000.000	4.175.368	4.384.438	87,69%	105,01%
	717116	Комунална такса за користење и одржување на јавно осветлување	45.000.000	48.910.462	51.669.965	114,82%	105,64%
	717129	Други комунални такси (витрини, музика и сл.)	0	0	0	0,00%	0,00%
	717131	Комунална такса за користење на просторот пред деовни простории за вршење на дејност	500.000	228.983	215.871	43,17%	94,27%
	717132	Комунална такса за истакнување на фирма, односно назив на деловна просторија	0	0	0	0,00%	0,00%
	717137	Надомест за уредување на градежно земјиште	200.000.000	116.114.191	268.088.127	134,04%	230,88%
	717140	Камата за ненавремено плаќање	0	0	0	0,00%	0,00%
4	718	Такси за користење или дозволи за вршење на дејност	100.000	20.817	1.017	1,02%	4,89%
	718134	Надомест за управување со отпад на општината, односно Град Скопје	50.000	17.066	0	0,00%	0,00%
	718147	Надомест за вадење песок	50.000	3.751	1.017	2,03%	27,11%
	72	НЕДАНОЧНИ ПРИХОДИ	88.341.000	5.790.538	47.886.013	54,21%	826,97%
5	722	Глоби, судски и административни такси	2.200.000	1.764.617	2.052.812	93,31%	116,33%
	722129	други парични казни	100.000	0	0	0,00%	0,00%
	722315	Административни такси кои се плаќаат за списите и дејствијата	2.000.000	1.764.617	2.052.512	102,63%	116,31%
	722316	Други локални такси	100.000	0	300	0,30%	0,00%
6	723	Такси и надоместоци	100.000	0	0	0,00%	0,00%
	723911	Закупнина од објекти	0	0	0	0,00%	0,00%
	723914	Приходи од закупнина на општествен имот	100.000	0	0	0,00%	0,00%
7	724	Други владини услуги	0	0	0	0,00%	0,00%
	724112	Надомест за изработка на просторни и урбанистички планови	0	0	0	0,00%	0,00%
	724125	Приходи од тендери (јавни набавки)	0	0	0	0,00%	0,00%
8	725	Други неданочни приходи	86.041.000	4.025.921	45.833.201	53,27%	1138,45%
	725929	Надомест од сопственици на моторни и запрежни возила	0	0	373	0,00%	0,00%
	725939	Останати неданочни приходи	84.041.000	2.378.577	44.494.233	52,94%	1870,62%
	725982	Договорни казни за непочитување	2.000.000	1.647.344	1.338.595	66,93%	81,26%
	73	КАПИТАЛНИ ПРИХОДИ	72.100.000	50.824.226	18.991.831	26,34%	37,37%
9	733	Продажба на земјиште и нематеријални вложувања	72.100.000	50.824.226	18.991.831	26,34%	37,37%
	733111	Приходи од продажба на недвижности на Р.М.	50.000.000	37.201.082	9.250.954	18,50%	24,87%
	733115	Приходи од закуп на земјодел. Земјиште во сопственост на државата	2.000.000	1.831.008	2.132.928	106,65%	116,49%
	733119	Надомест за концесии за експлоатација на минерални сировини (по основа на простор)	100.000	77.497	97.629	97,63%	125,98%
	733120	Надомест за концесии за експлоатација на минерални сировини по основа на експлоатирани минерална сировина	1.000.000	511.394	711.171	71,12%	139,07%
	733131	Приходи од надомест за закупнина	1.000.000	833.640	833.640	83,36%	100,00%
	733132	Приходи на ЕЛС остварени при отуѓување и закуп на градежно земјиште	8.000.000	0	0	0,00%	0,00%
	733144	Надоместок за утврдување на статус на бесправно изградени објекти	10.000.000	10.369.605	5.965.509	59,66%	57,53%
	74	ТРАНСФЕРИ И ДОНАЦИИ	230.587.000	107.360.570	151.863.002	65,86%	141,45%
10	741	Трансфери од други нивоа на власт	230.587.000	107.360.570	151.863.002	65,86%	141,45%
	741111	Тековни трансфери од други нивоа на власт	0	132.710	0	0,00%	0,00%
	741112	Трансфери од буџетот на РМ	0	0	110.000.000	0,00%	#DIV/0!
	741113	Трансфери од буџетите на фондовите	5.800.000	5.783.460	5.783.460	99,71%	100,00%
	741114	Пренесен вишок на приходи	188.708.000	63.944.882	0	0,00%	0,00%
	741115	Дотации на општината, од приходи од ДДВ	36.079.000	37.499.518	36.079.542	100,00%	96,21%
	741211	Капитални трансфери од други нивоа на власт	0	0	0	0,00%	0,00%
		ВКУПНО ПРИХОДИ ОД БЛОК ДОТАЦИИ	604.706.926	492.555.480	599.126.320	99,08%	121,64%
11	741	Трансфери од други нивоа на власт	604.706.926	492.555.480	599.126.320	99,08%	121,64%
	741120	Наменска дотација на општината за активност од образованието	456.864.000	376.951.000	456.864.000	100,00%	121,20%
	741120	Наменска дотација на општината за активност од социјална заштита	126.080.926	113.497.921	126.080.926	100,00%	111,09%
	741114	Пренесен вишок на приходи	21.762.000	2.106.559	16.181.394	74,36%	768,14%
		ВКУПНО ПРИХОДИ ОД ДОНАЦИИ	18.650.000	44.238.344	9.548.533	51,20%	21,58%
	723	Такси и надоместоци	0	0	315.279	0,00%	0,00%
	723119	Други помошни активности во образование	0	0	315.279	0,00%	0,00%
12	741	Трансфери од други нивоа на власт	0	1.737.199	5.541.183	0,00%	318,97%
	741114	Пренесен вишок на приходи	0	1.737.199	5.541.183	0,00%	318,97%

13	742	Донации од странство	13.650.000	42.439.031	3.632.071	26,61%	8,56%
	742111	Приходи од обединети нации	0	1.057.650	1.690.822	0,00%	159,87%
	742113	Приходи од Светска банка	0	34.448.215		0,00%	0,00%
	742114	Приходи од Европска унија	5.750.000	3.211.233	811.889	14,12%	25,28%
	742115	Приходи од европските држави	0	760.573	1.337.923	0,00%	175,91%
	742119	Други општи и тековни донации	7.900.000	2.961.360	-208.563	-2,64%	-7,04%
14	743	Капитални донации	0	0	0	0,00%	0,00%
	743211	капитални донации	0	0	0	0,00%	0,00%
15	744	Тековни донации	5.000.000	62.114	60.000	1,20%	96,60%
	744111	Донации од приватни компании	0	0	0	0,00%	0,00%
	744311	други тековни донации	5.000.000	62.114	60.000	1,20%	96,60%
		ПРИХОДИ ОД САМОФИНАНСИРАЧКИ АКТИВНОСТИ	53.070.000	26.248.728	28.532.260	53,76%	108,70%
16	721	Приходи од имот	0	3.962	0	0,00%	0,00%
	721111	Вишок на оперативна готовина од дополнителни активности на единките	0	0	0	0,00%	0,00%
	721311	Камата од депозити од комерцијални банки	0	3.962	0	0,00%	0,00%
	721216	Добивки од јавно претпријатие за стопанисување со станбен и деловен простор	0	0		0,00%	0,00%
16	722	Глоби, судски и административни такси	0	5.926	1.490	0,00%	25,14%
	722115	Парични средства добиени од продажба на одземен стоки	0	1.138		0,00%	0,00%
	722116	Приходи од мерење на емисија на штетни материји	0	3.298	1.490	0,00%	45,18%
	722316	Други локални такси	0	1.490		0,00%	0,00%
17	723	Такси и надоместоци	53.070.000	24.230.112	28.436.360	53,58%	117,36%
	723011	Такси за диплома и сертификат	0	2.980	6.914	0,00%	232,01%
	723012	такси за запишување		1.490		0,00%	0,00%
	723019	Други образовни такси	0			0,00%	0,00%
	723111	Целодневна и претшколска грижа	22.870.000	7.961.855	8.608.931	37,64%	108,13%
	723112	Средства за екскурзии	0	2.373	1.780	0,00%	75,01%
	723113	Школарина за недипломски курсеви и семинари	0	1.490	2.459	0,00%	165,03%
	723114	Станарини во ученички и студентски домови		2.052	2.760	0,00%	134,50%
	723115	Такси за учество во студентски клубови	0	7.879		0,00%	0,00%
	723116	Надомест од оброци во училишта, градинки и други институции	22.000.000	14.252.775	16.785.056	76,30%	117,77%
	723119	Други помошни активности во образование	1.000.000	523.220	288.137	28,81%	55,07%
	723211	Регистарски таблички за превозни средства	100.000	1.259	301	0,30%	23,91%
	723216	Лекови и вакцини	0	1.490		0,00%	0,00%
	723311	Приходи остварени од надомест за слетување - лендинг	0	5.844	2.980	0,00%	50,99%
	723611	Услуги за публикување	100.000			0,00%	0,00%
	723911	Закупнина од објекти	7.000.000	1.465.405	2.737.042	39,10%	186,78%
18	724	Други владини услуги	0	0	0	0,00%	0,00%
	724111	Приходи од земјоделски услуги	0	0	0	0,00%	0,00%
	724116	Приходи од катастарски услуги	0	0	0	0,00%	0,00%
19	725	Други неданочни приходи	0	88.366	94.410	0,00%	106,84%
	725922	Приходи од осигурување на имот	0	63.466		0,00%	0,00%
	725939	Останати неданочни приходи	0	24.900	94.410	0,00%	379,16%
	741	Трансфери од други нивоа на власт	0	1.920.362	0	0,00%	0,00%
	741114	Пренесен вишок на приходи	0	1.920.362	0	0,00%	0,00%
		ВКУПНО ПРИЛИВ ОД КРЕДИТИ	0	0	0	0,00%	0,00%
11	741	Трансфери од други нивоа на власт	0	0	0	0,00%	0,00%
	741114	Пренесен вишок на приходи	0	0	0	0,00%	0,00%
20	754	Друго домашно задолжување	0	0	0	0,00%	0,00%
	754111	Друго домашно задолжување	0	0	0	0,00%	0,00%

Од прикажаните податоци во табелата може да се види дека, **вкупните приходи на Основниот буџет на Општината за 2023 година, се остварени во износ од 721.205.789 денари или со индекс од 84,76% во однос на планираните со Буџетот за 2023 година.**

Реализацијата на поделните видови на приходи во 2023 година во однос на планираните со Буџетот за 2023 година е следно:

- Приходите од **данокот на доход, од добивка и од капитални добивки**, во 2023 година, се рализирани во износ од **44.482.721** денари, или **157,68%** во однос на планираните за 2023 година, кои изнесуваат 28.210.000 денари.
- Кај **даноците на имот**, во 2023 година, имаме остварување во износ од **126.919.142** денари, со индекс од **74,22%**, во однос на планираните приходи во Буџетот за 2023 година, кои по овој основ се планирани во износ од 171.000.000 денари.
- Кај приходите од **данокот на специфични услуги**, во 2023 година се остварени приходи во износ од **331.062.063** денари, во однос на планираните за 2023 година во износ од 260.500.000 денари, со индекс од **127,09%**.

Како позначајни приходите од данокот на специфични услуги би ги истакнале:

- **Приходите од комунални такси за истакнување на фирмарина и реклами** во 2023 година бележат остварување со индекс од **67,04%** или **6.703.662** денари во однос на планираните 10.000.000 денари.
- **Приходите од комуналната такса за улично осветлување** во 2023 година се со индекс од **114,82%** или **51.669.965** денари во однос на планираните 45.000.000 денари.
- **Приходите од глоби, судски и административни такси** во 2023 година се остварени во износ од **2.052.812** денари со индекс од **93,31%** во однос на планираните 2.200.000 денари.
- **Другите неданочни приходи** во 2023 година бележат остварување во износ од **45.833.201** денари односно со индекс од **53,27%** во однос на планираните 86.041.000 денари.
 - **Капиталните приходи** во 2023 година, се остварени во износ од **18.991.831** денари со индекс од **26,34%** во однос на планираните 72.100.000 денари.
 - Кај приходите од надоместокот за утврдување на статусот на бесправно изградените објекти во 2023 година бележиме приход во износ од **5.965.509** денари односно со индекс од **59,66%** во однос на планираните 10.000.000 денари.
 - Приходите од продажба и закуп на државното земјиште, во рамките на општината во 2023 година бележат остварување во вкупен износ од **13.026.322** денари што представува **20,98%** во однос на планираните кои изнесуваат 62.100.000 денари.
 - За 2023 година во делот на **Трансфери од други нивоа на власт**, остварени се приходи во износ од **151.863.002** денари или **65,86%** во однос на планираните 230.587.000 денари, а како побитни ставки би ги издвоиле:
 - **Трансферите од буџетите на фондовите** во 2023 година се реализирани во износ од **5.783.460** денари, односно **99,71%** во однос на планот кој изнесува 5.800.000 денари. Станува збор за трансфер од страна на Јавното претпријатие за државни патишта на Р.Македонија наменети за зимско одржување на локалните патишта и за крпење на ударни дупки.

- **Приходите од ДДВ** во 2023 година се остварени во вкупен износ од **36.079.542** денари како резултат на редовното месечно префрлање од Министерството за финансии, при што е остварен индекс од **100,00%** во однос на планот кој изнесува 36.079.000 денари.

Приходите од наменските блок дотации наменети за финансирање на единаесетте основни училишта и двете детските градинки кои функционираат на подрачјето на општината во 2023 година беа трансферирани на наменската сметка на општината во вкупен износ од **599.126.320** денари. Истите бележат остварување со индекс од **99,08%** во однос на планираните кои изнесуваат вкупно 604.706.926 денари.

Кај **Приходите од донации** за 2023 година бележиме остварување од **9.548.533** денари односно со индекс од **51,20%** во однос на планираните донации во вкупен износ од 18.650.000 денари.

Во делот на **приходите од самофинансирачките активности** на основните училишта и детските градинки, истите беа остварени во 2023 година вкупен износ од **28.532.260** денари со индекс од **53,76%** во однос на планираните приходи во вкупен износ од 53.070.000 денари.

II- РАСХОДИ

Во Буџетот на Општина Гази Баба за 2023 година, реализирани се вкупни расходи во износ од **1.185.208.114** денари или **77,80%** во однос на вкупно планираните расходи за 2023 година кои изнесуваат **1.527.264.926** денари.

Планираните расходи во Буџетот за 2023 година, извршените расходи за 2023 година и извршените расходи за 2022 година кои се класифицирани по оделни програми и подпрограми во Буџетот на Општина Гази Баба може да се видат од следната табела:

РАСХОДИ НА БУЏЕТОТ НА ОПШТИНА ГАЗИ БАБА			БУЏЕТ	Реализација		Индекси	
Р.бр	Програма	Програма / Ставка	2023 година	IV - Квартал 2022 година	IV - Квартал 2023 година	6/4	6/5
1	2	3	4	6	6	7	8
1	A0	Совет на општината	11.025.000	8.267.447	9.088.667	82,44%	109,93%
2	A1	Изборни активности и референдуми	0	0	0	0,00%	0,00%
3	A3	Подмирување на доспеани а неплатени обврски	0	0	0	0,00%	0,00%
4	D0	Градоначалник	5.712.000	3.521.311	4.842.039	84,77%	137,51%
5	E0	Општинска администрација	161.447.600	104.624.773	134.032.571	83,02%	128,11%
6	EA	Капитални трошоци на општината	5.285.000	1.085.852	589.894	11,16%	54,33%
7	F1	Урбанистичко планирање	7.700.000	1.755.401	1.071.155	13,91%	61,02%
8	F2	Уредување на градежно земјиште	1.250.000	171.528	447.788	35,82%	261,06%
9	FA	Уредување на градежно земјиште (капит. трошоци)	398.268.000	226.885.698	184.934.600	46,43%	81,51%
10	G1	Поддршка на локалниот економски развој	7.775.000	2.518.394	1.713.593	22,04%	68,04%
11	GA	Изградба на комерцијални објекти	0	0	0	0,00%	0,00%
12	GDE	Поддршка на локалниот економски развој	0	0	0	0,00%	0,00%
13	J3	Јавно осветлување	44.300.000	51.119.181	39.544.263	89,26%	77,36%
14	J4	Јавна чистота	54.200.000	41.499.944	50.492.473	93,16%	121,67%
15	J6	Одржување на лок.патишта, улици и регул. на сообраќај	4.000.000	0	2.832.000	70,80%	0,00%
16	J7	Одржување и користење на зеленило	9.400.000	0	9.382.362	99,81%	0,00%
17	J8	Други комунални услуги	31.000.000	26.174.877	30.500.975	98,39%	116,53%
18	JL0	Други комунални услуги (капитални)	15.000.000	7.231.911	11.929.565	79,53%	0,00%

		расходи)					
19	JA	Изградба на јавно осветлување	30.880.000	4.666.664	30.186.439	97,75%	0,00%
20	JD	Изградба и реконструкција на локални улици и патишта	1.800.000	0	1.770.000	98,33%	0,00%
21	JИ	Изградба на системи за отпадни води	20.000.000	11.669.128	0	0,00%	0,00%
22	JH	Урбана опрема	0	0	0	0,00%	0,00%
23	K4	Културни манифестации и творештво	3.910.000	2.815.328	3.267.376	83,56%	116,06%
24	KA	Културни манифестации и творештво (капитални трошоци)	0	0	0	0,00%	0,00%
25	LO	Спорт и рекреација	13.572.000	8.529.012	13.087.484	96,43%	153,45%
26	LA	Спорт и рекреација (капитални трошоци)	0	0	0	0,00%	0,00%
27	HA	Образоваие (капитални трошоци)	0	0	0	0,00%	0,00%
28	BA	Социјална заштита и заштита на деца (капитални трошоци)	0	0	0	0,00%	0,00%
29	P1	Заштита на животната средина и природата	7.893.400	6.312.336	6.244.895	79,12%	98,93%
30	PA	Капитални трошоци за заштита на животната средина и природата	0	0	0	0,00%	0,00%
31	LB0	Заштита и спасување	900.000	87.960	526.181	58,46%	598,20%
32	LBА	Капитални трошоци за заштита и спасување	150.000	0	133.564	89,04%	0,00%
33	H1	Основно образование	0	0	0	0,00%	0,00%
34	B1	Детски градинки	15.120.000	13.879.948	12.777.482	84,51%	92,06%
35	Ц1	Родова еднаквост	250.000	600.000	250.000	100,00%	41,67%
		ВКУПНО РАСХОДИ ОД ОСНОВЕН БУЏЕТ	850.838.000	523.416.693	549.645.366	64,60%	105,01%
36	H1	Основно образование	463.599.000	379.057.559	459.268.125	99,07%	121,16%
37	B1	Детски градинки	141.107.926	113.497.921	139.858.195	99,11%	123,23%
		ВКУПНО РАСХОДИ ОД БЛОК ДОТАЦИИ	604.706.926	492.555.480	599.126.320	99,08%	121,64%
38	HA	Основно образование (капитални трошоци)	0	0	0	0,00%	0,00%
39	H1	Основни училишта	12.800.000	8.562.719	7.922.228	61,89%	92,52%
40	B1	Детски градинки	2.400.000	1.406.211	1.243.438	51,81%	88,42%
41	E0	Општинска администрација	700.000	136.600	382.867	54,70%	280,28%
42	BA	Социјална заштита и заштита на деца (капитални трошоци)	200.000	0	0	0,00%	0,00%
43	FD	Уредување на простор во рурални поддррачја	2.200.000	0	0	0,00%	0,00%
44	G1	Поддршка на локалниот економски развој	0	4.327.851	0	0,00%	0,00%
45	GA	Изградба на комерцијални објекти	0	29.804.963	0	0,00%	0,00%
46	J7	Одржување и користење на зеленило	350.000	0	0	0,00%	0,00%
47	FA0	Градежно земјиште	0	0	0	0,00%	0,00%
		ВКУПНО РАСХОДИ ОД ДОНАЦИИ	18.650.000	44.238.344	9.548.533	51,20%	21,58%
48	H1	Расходи на самофинанс. активности - осн. образование	5.400.000	1.773.564	2.156.853	39,94%	121,61%
49	HA	Основно образование (капитални трошоци)	1.200.000	0	0	0,00%	0,00%
50	B1	Расходи на самофинанс активности - соц. заштита	44.470.000	23.286.633	23.998.320	53,97%	103,06%
51	BA	Социјална заштита и заштита на деца (капитални трошоци)	2.000.000	1.188.531	732.722	36,64%	61,65%
		ВКУПНО РАСХОДИ ОД САМОФИНАНСИРАЧКИ АКТИВНОСТИ	53.070.000	26.248.728	26.887.895	50,66%	102,44%
52	JИ	Изградба на системи за отпадни води	0	0	0	0,00%	0,00%
		ВКУПНО РАСХОДИ ОД КРЕДИТ	0	0	0	0,00%	0,00%
		ВКУПНО БУЏЕТСКИ РАСХОДИ НА ОПШТИНА ГАЗИ БАБА	1.527.264.926	1.086.459.245	1.185.208.114	77,60%	109,09%

Извор: Општина Гази Баба

Вкупните расходи на **Основниот Буџет** на Општина Гази Баба, за 2023 година изнесуваат **549.645.366** денари или **64,60%**, во однос на планираните 850.838.000 денари.

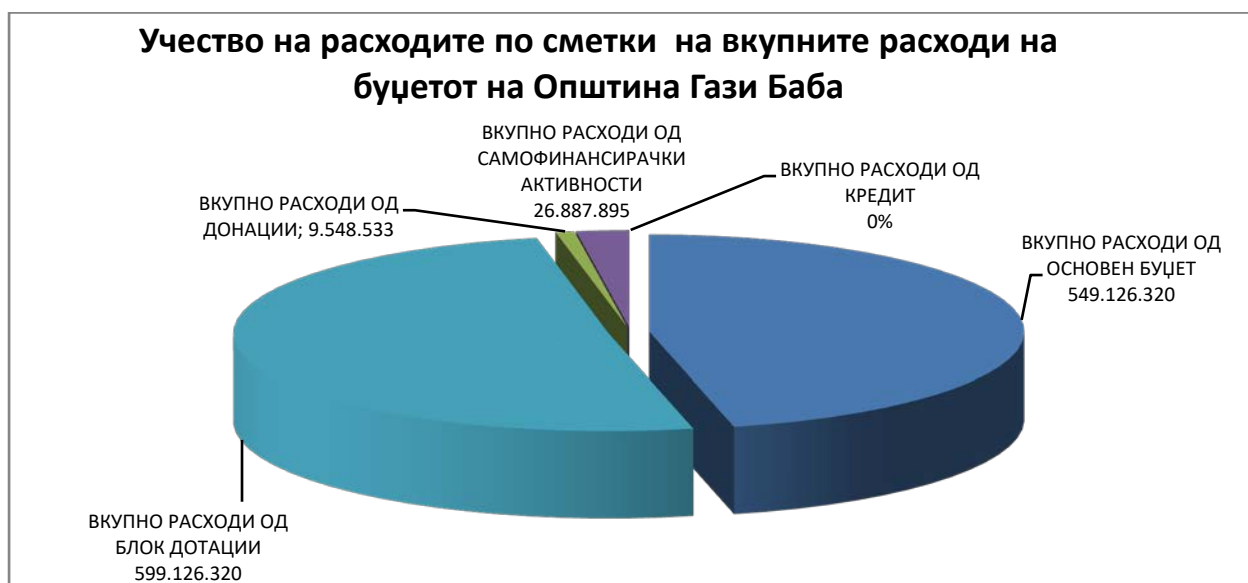
Во делот на извршувањето на **расходите од блок дотациите** за 2023 година, може да се констатира дека основните училишта и детските градинки реализираа расходи во вкупен износ од **599.126.320** денари, односно **99,08%** од планираните трошења на средства, што придонесе за извршување на планираните активности кај овие корисници. При тоа во основните училишта се

реализирани расходи, во вкупен износ од **459.268.125 денари**, односно **99,07%** од планираните расходи, а кај детските градинки се реализирани расходи во вкупен износ од **139.858.195 денари**, односно со индекс од **99,11%**.

Расходите од донации во 2023 година се реализирани во вкупен износ од **9.548.533 денари**, односно **51,20%**, од планираните 18.650.000 денари.

Во делот на расходите од **самофинансирачките активности** на основните училишта и детските градинки, истите беа реализирани во износ од **26.887.895 денари** или **50,66%** во однос на планираните 53.070.000 денари.

Графичкиот приказ на извршените расходи на Општината за 2023 година, на нивната споредба со планираните расходи во Буџетот за 2023 година, групирани по одделни видови на расходи и по програми може да се види од следните графикони и тоа:



Извор: Општина Гази Баба

Оделните видови на извршените и на планираните расходи аналитички по оделни програми и подпрограми и по одделни ставки и подставки за 2023 година се дадени во следниот табеларен преглед:

РАСХОДИ НА БУЏЕТОТ НА ОПШТИНА ГАЗИ БАБА			БУЏЕТ	Реализација		Индекси	
Р.б р	Конто	Програма / Ставка	2023 година	IV - Кватрал 2022 година	IV - Кватрал 2023 година	6/4	6/5
1	2	3	4	6	6	7	8
		ВКУПНО БУЏЕТСКИ РАСХОДИ НА ОПШТИНА ГАЗИ БАБА	1.527.264.926	1.086.459.245	1.185.208.114	77,60%	109,09%
		ВКУПНО РАСХОДИ ОД ОСНОВЕН БУЏЕТ	850.838.000	523.416.693	549.645.366	64,60%	105,01%
	A	Совет на општината	11.025.000	8.267.447	9.088.667	82,44%	109,93%
	A0	Совет на општината	11.025.000	8.267.447	9.088.667	82,44%	109,93%
1	401	Основни плати	900.000	745.576	822.960	91,44%	110,38%
	401320	Персонален данок	900.000	745.576	822.960	91,44%	110,38%
2	404	Надоместоци	7.800.000	6.709.994	7.391.471	94,76%	110,16%
	404150	Други надоместоци	7.800.000	6.709.994	7.391.471	94,76%	110,16%
3	412	Постојана резерва (непредвидливи расходи)	400.000	0	0	0,00%	0,00%
	412110	Постојана резерва (непредвидливи расходи)	400.000	0	0	0,00%	0,00%
4	413	Тековни резерви (разновидни расходи)	800.000	781.667	750.000	93,75%	95,95%
	413110	Тековни резерви (разновидни расходи)	800.000	781.667	750.000	93,75%	95,95%
5	420	Патни и дневни расходи	625.000	0	0	0,00%	0,00%
	420120	Патување во земјата - патни расходи	150.000	0	0	0,00%	0,00%
	420130	Патување во земјата - сместување	250.000	0	0	0,00%	0,00%
	420210	Патување во странство - хранарина (дневници)	75.000	0	0	0,00%	0,00%
	420220	Патување во странство - патни расходи	100.000	0	0	0,00%	0,00%
	420230	Патување во странство - сместување	50.000	0	0	0,00%	0,00%
6	426	Други тековни расходи	500.000	30.210	124.236	24,85%	411,24%
	426210	Расходи за репрезентација	250.000	30.210	34.236	13,69%	113,33%
	426990	Други оперативни расходи	250.000		90.000	36,00%	0,00%
	A1	Изборни активности и референдуми	0	0	0	0,00%	0,00%
7	463	Трансфери до невладини организации	0	0	0	0,00%	0,00%
	463170	Трансфери до политички партии	0	0	0	0,00%	0,00%
8	464	Разни трансфери	0	0	0	0,00%	0,00%
	464990	Други трансфери	0	0	0	0,00%	0,00%
	A3	Подмирување на доспеани а неплатени обврски	0	0	0	0,00%	0,00%
9	421	Комуналии	0	0	0	0,00%	0,00%
	421120	Водовод и канализација	0	0	0	0,00%	0,00%
	421210	Централно греење	0	0	0	0,00%	0,00%
	421130	Ѓубретарина	0	0	0	0,00%	0,00%
	421240	Течни горива	0	0	0	0,00%	0,00%
	421410	Горива и масла (моторни возила)	0	0	0	0,00%	0,00%
10	423	Материјали и ситен инвентар	0	0	0	0,00%	0,00%
	423110	Канцелариски материјали	0	0	0	0,00%	0,00%
	423620	Училишни материјали	0	0	0	0,00%	0,00%
	423720	Материјали за разни поправки	0	0	0	0,00%	0,00%
	423990	Други материјали	0	0	0	0,00%	0,00%
11	424	Поправки и тековно одржување	0	0	0	0,00%	0,00%
	424210	Одржување на згради	0	0	0	0,00%	0,00%
	424320	Одржување на автопати, улици и патишта	0	0	0	0,00%	0,00%
	424390	Одржување на други градби	0	0	0	0,00%	0,00%
	424420	Поправки и одржување на софтверска и хардверска опрема	0	0	0	0,00%	0,00%
	424430	Поправка и одржување на машини	0	0	0	0,00%	0,00%
	424440	Поправки и одржување на друга опрема	0	0	0	0,00%	0,00%
12	425	Договорни услуги	0	0	0	0,00%	0,00%
	425130	Изнајмување на друг тип на простор	0	0	0	0,00%	0,00%
	425250	Осигурување на недвижности и права	0	0	0	0,00%	0,00%

	425420	Примарна здравствена заштита	0	0	0	0,00%	0,00%
	425640	Изработка на просторни и урбанистички планови	0	0	0	0,00%	0,00%
13	426	Други тековни расходи	0	0	0	0,00%	0,00%
	426990	Други оперативни расходи	0	0	0	0,00%	0,00%
14	482	Други градежни објекти	0	0	0	0,00%	0,00%
	482110	Подготвување на проекти вклучувајќи и дизајн на улици, патишта и автопати	0	0	0	0,00%	0,00%
	482120	Изградба на улици, патишта и автопати	0	0	0	0,00%	0,00%
	482130	Реконструкција на улици, патишта и автопати	0	0	0	0,00%	0,00%
	482310	Подготвување на проекти вклучувајќи и дизајн на пречистителни станици и колектори	0	0	0	0,00%	0,00%
	482320	Изградба на пречистителни станици и колектори	0	0	0	0,00%	0,00%
	482710	Подготвување на проекти вклучувајќи и дизајн на капацитети за воснабдување	0	0	0	0,00%	0,00%
	482720	Изградба на капацитети за водоснабдување	0	0	0	0,00%	0,00%
	482730	Реконструкција на капацитети за водоснабдување	0	0	0	0,00%	0,00%
	482910	Подготвување на проекти вклучувајќи и дизајн на други објекти	0	0	0	0,00%	0,00%
	482920	Изградба на други објекти	0	0	0	0,00%	0,00%
	482930	Реконструкција на други објекти	0	0	0	0,00%	0,00%
	до	Градоначалник	5.712.000	3.521.311	4.842.039	84,77%	137,51%
15	401	Основни плати	1.300.000	839.664	1.279.603	98,43%	152,39%
	401110	Основни плати (функционери)	1.200.000	766.209	1.162.073	96,84%	151,67%
	401310	Персонален данок од доход на плата	100.000	73.455	117.530	117,53%	160,00%
16	402	Придонеси за социјално осигурување	505.000	326.536	499.151	98,84%	152,86%
	402110	Основни придонеси за ПИО	330.000	219.244	335.146	101,56%	152,86%
	402210	Основни придонеси за здравство	130.000	87.464	133.698	102,84%	152,86%
	402220	Основен придонес за професионално заболување	15.000	5.832	8.918	59,45%	152,91%
	402310	Основни придонеси до Агенцијата за вработување	30.000	13.996	21.389	71,30%	152,82%
17	404	Надоместоци	30.000	21.000	24.089	80,30%	114,71%
	404110	Надомест за годишен одмор	30.000	21.000	24.089	80,30%	114,71%
18	420	Патни и дневни расходи	150.000	0	0	0,00%	0,00%
	420130	Патување во земјата - сместување	20.000	0	0	0,00%	0,00%
	420140	Патување во земјата -споредни расходи	20.000	0	0	0,00%	0,00%
	420210	Патување во странство - хранарина (дневници)	20.000	0	0	0,00%	0,00%
	420220	Патување во странство - патни расходи	20.000	0	0	0,00%	0,00%
	420230	Патување во странство - сместување	50.000	0	0	0,00%	0,00%
	420240	Патување во странство - споредни расходи	20.000	0	0	0,00%	0,00%
19	423	Материјали и ситен инвентар	37.000	694	0	0,00%	0,00%
	423410	Прехрамбени продукти и пијалоци	20.000	0	0	0,00%	0,00%
	423990	Други материјали	17.000	694	0	0,00%	0,00%
20	426	Други тековни расходи	60.000	0	0	0,00%	0,00%
	426210	Расходи за репрезентација	0	0	0	0,00%	0,00%
	426310	Семинари и конференции	50.000	0	0	0,00%	0,00%
	426990	Други оперативни расходи	10.000	0	0	0,00%	0,00%
21	463	Трансфери до невладини организации	230.000	0	60.000	26,09%	0,00%
	463110	Трансфери до здруженија на граѓани и фондации	130.000	0	60.000	46,15%	0,00%
	463120	Трансфери до спортски клубови	100.000	0	0	0,00%	0,00%
22	464	Разни трансфери	2.100.000	1.820.638	1.766.877	84,14%	97,05%
	464940	Трансфери при пензионирање	1.800.000	1.764.861	1.483.386	82,41%	84,05%
	464990	Други трансфери	300.000	55.777	283.491	94,50%	508,26%
23	471	Социјални надоместоци	1.300.000	512.779	1.212.319	93,26%	236,42%

	471160	Еднократна помош и помош во натура	1.300.000	512.779	1.212.319	93,26%	236,42%
		Севкупно општинска администрација (ЕО+ЕА)	166.732.600	105.710.625	134.622.465	80,74%	127,35%
	Е0	Општинска администрација	161.447.600	104.624.773	134.032.571	83,02%	128,11%
24	401	Основни плати	44.700.000	31.973.900	43.934.083	98,29%	137,41%
	401120	Основни плати - државни службеници	40.200.000	28.072.813	38.201.949	95,03%	136,08%
	401130	Основни плати - други вработени	2.000.000	1.614.335	2.353.069	117,65%	145,76%
	401310	Персонален данок на доход од плата	2.500.000	2.286.752	3.379.065	135,16%	147,77%
25	402	Придонеси за социјално осигурување	17.700.600	12.443.010	17.263.029	97,53%	138,74%
	402110	Основни придонеси за ПИО	12.420.600	8.354.582	11.590.885	93,32%	138,74%
	402210	Основни придонеси за здравство	4.000.000	3.332.938	4.624.049	115,60%	138,74%
	402220	Основен придонес за професионално заболување	530.000	222.216	308.240	58,16%	138,71%
	402310	Основни придонеси до Агенцијата за вработување	750.000	533.274	739.855	98,65%	138,74%
26	404	Надоместоци	3.947.000	3.496.739	3.732.454	94,56%	106,74%
	404110	Надомест за годишен одмор	2.550.000	2.037.000	2.457.078	96,36%	120,62%
	404150	Други надоместоци	1.397.000	1.459.739	1.275.376	91,29%	87,37%
27	420	Патни и дневни расходи	770.000	30.263	161.967	21,03%	535,20%
	420120	Патување во земјата - патни расходи	50.000	0	0	0,00%	0,00%
	420130	Патување во земјата - сместување	200.000	18.644	13.600	6,80%	72,95%
	420140	Патување во земјата -споредни расходи	10.000	0	0	0,00%	0,00%
	420210	Патување во странство - хранарина (дневници)	50.000	11.619	79.674	159,35%	685,72%
	420220	Патување во странство - патни расходи	150.000	0	0	0,00%	0,00%
	420230	Патување во странство - сместување	300.000	0	68.693	22,90%	0,00%
	420240	Патување во странство - споредни расходи	10.000	0	0	0,00%	0,00%
28	421	Комуналии	13.830.000	10.622.229	9.352.617	67,63%	88,05%
	421110	Електрична енергија	2.420.000	2.495.920	625.065	25,83%	25,04%
	421120	Водовод и канализација	1.500.000	1.238.372	2.235.077	149,01%	180,49%
	421130	Ѓубретарина	800.000	263.168	265.014	33,13%	100,70%
	421190	Други комунални такси и услуги	10.000	0	0	0,00%	0,00%
	421210	Централно греење	500.000	392.531	564.612	112,92%	143,84%
	421220	Дрва	0	0	0	0,00%	0,00%
	421240	Течни горива	3.000.000	2.306.735	2.100.093	70,00%	91,04%
	421310	Пошта	250.000	214.385	209.670	83,87%	97,80%
	421320	Телефон и телефакс	3.500.000	3.058.339	2.796.233	79,89%	91,43%
	421390	Други трошоци за комуникација	300.000	698	2.795	0,93%	400,43%
	421410	Горива и масла (моторни возила)	900.000	528.417	413.441	45,94%	78,24%
	421420	Регистрација на возила	150.000	62.580	129.517	86,34%	206,96%
	421430	Транспорт на стоки	200.000	0	0	0,00%	0,00%
	421440	Транспорт на луѓе	300.000	61.084	11.100	3,70%	18,17%
29	423	Материјали и ситен инвентар	14.645.000	1.534.000	13.390.993	91,44%	872,95%
	423110	Канцелариски материјали	400.000	342.290	341.601	85,40%	99,80%
	423120	Списанија, весници и други изданија	150.000	27.860	44.980	29,99%	161,45%
	423190	Други административни материјали	10.000	0	0	0,00%	0,00%
	423210	Материјали за АОП	600.000	448.400	92.800	15,47%	20,70%
	423310	Униформи	12.060.000	0	11.982.647	99,36%	0,00%
	423320	Обувки	60.000	0	0	0,00%	0,00%
	423410	Прехрамбени продукти и пијалоци	355.000	198.784	176.477	49,71%	88,78%
	423710	Средства за одржување на хигиена	350.000	267.920	148.779	42,51%	55,53%
	423720	Материјали за разни поправки	10.000	0	0	0,00%	0,00%
	423990	Други материјали	650.000	248.746	603.709	92,88%	242,70%
30	424	Поправки и тековно одржување	3.860.000	222.049	861.110	22,31%	387,80%

	424110	Поправки и сервисирање на лесни возила	860.000	135.106	611.837	71,14%	452,86%
	424210	Одржување на згради	100.000	0	0	0,00%	0,00%
	424230	Дезинфекција, дезинсекција и дератизација	0	0	0	0,00%	0,00%
	424390	Одржување на други градби	1.000.000	0	0	0,00%	0,00%
	424410	Поправки и одржување на мебел	50.000	0	3.150	6,30%	0,00%
	424420	Поправки и одржување на софтверска и хардверска опрема	1.750.000	10.837	124.913	7,14%	1152,65%
	424430	Поправка и одржување на машини	50.000	32.800	0	0,00%	0,00%
	424440	Поправки и одржување на друга опрема	50.000	43.306	121.210	242,42%	279,89%
	424510	одржување на други зелени површини околу згради	0	0	0	0,00%	0,00%
	424590	Одржување на други зелени површини	0	0	0	0,00%	0,00%
31	425	Договорни услуги	6.981.000	4.105.692	5.058.590	72,46%	123,21%
	425130	Изнајмување на друг тип на простор	470.000	309.152	352.331	74,96%	113,97%
	425220	Банкарска провизија	10.000	1.000	5.339	53,39%	533,90%
	425230	Осигурување на вработени (несреќи, живот)	260.000	0	34.501	13,27%	0,00%
	425250	Осигурување на недвижности и права	121.000	55.051	60.225	49,77%	109,40%
	425260	Осигурување на моторни возила	100.000	0	0	0,00%	0,00%
	425290	Други финансиски услуги	10.000	0	0	0,00%	0,00%
	425310	Правни услуги	690.000	517.589	696.165	100,89%	134,50%
	425320	Судски вештачења	50.000	0	0	0,00%	0,00%
	425360	Плаќање на судски такси	50.000	116.728	170.052	340,10%	145,68%
	425490	Други здравствени услуги	400.000	137.709	0	0,00%	0,00%
	425630	Испитување на квалитетот на водите и воздухот	100.000	0	0	0,00%	0,00%
	425640	Изработка на просторни и урбанистички планови	0	9.295	30.215	0,00%	325,07%
	425790	Други образовни услуги	120.000	0	0	0,00%	0,00%
	425920	Услуги за копирање, печатење и издавање	1.600.000	287.224	1.186.843	74,18%	413,21%
	425970	консултантски услуги	300.000	0	0	0,00%	0,00%
	425990	Други договорни услуги	2.700.000	2.671.944	2.522.919	93,44%	94,42%
32	426	Други тековни расходи	5.975.000	2.208.588	3.064.257	51,28%	138,74%
	426110	Членарини во меѓународни организации	0	0	0	0,00%	0,00%
	426120	Чланарини во домашни организации	900.000	697.124	641.758	71,31%	92,06%
	426210	Расходи за репрезентација	0	0	0	0,00%	0,00%
	426310	Семинари и конференции	250.000	74.686	418.717	167,49%	560,64%
	426410	Објавување на огласи	2.585.000	853.179	979.363	37,89%	114,79%
	426990	Други оперативни расходи	2.240.000	583.599	1.024.419	45,73%	175,53%
33	427	Привремени вработувања	13.600.000	15.911.459	13.191.378	97,00%	82,90%
	427110	Привремени вработувања	13.600.000	15.911.459	13.191.378	97,00%	82,90%
34	452	Каматни плаќања	2.000.000	185.342	1.989.624	99,48%	1073,49%
	452310	Камата на домашни обврзници	100.000	12.791	750	0,75%	5,86%
	452410	Камата на кредити	1.900.000	172.551	1.988.874	104,68%	1152,63%
35	463	Трансфери до невладини организации	5.320.000	540.000	4.105.300	77,17%	760,24%
	463110	Трансфери до здруженија на граѓани и фондации	5.170.000	270.000	4.015.800	77,68%	1487,33%
	463120	Трансфери до спортски клубови	150.000	270.000	89.500	59,67%	33,15%
	463170	Трансфери до политички партии	0	0	0	0,00%	0,00%
	463190	Останати трансфери до невладини организации	0	0	0	0,00%	0,00%
36	464	Разни трансфери	18.719.000	6.762.747	8.863.253	47,35%	131,06%
	464110	Стипендии за студенти	0	0	0	0,00%	0,00%
	464120	стипендии за поддршка на млади таленти	724.000	279.993	516.642	71,36%	184,52%
	464910	Плаќање по судски решенија	11.500.000	92.591	4.521.720	39,32%	4883,54%

	464940	Трансфери при пензионирање	500.000	618.889	69.850	13,97%	11,29%
	464990	Други трансфери	5.995.000	5.771.274	3.755.041	62,64%	65,06%
37	471	Социјални надоместоци	2.200.000	512.302	1.865.388	84,79%	364,12%
	471160	Еднократна помош и помош во натура	2.200.000	512.302	1.865.388	84,79%	364,12%
38	492	Отплата на главница	7.200.000	14.076.453	7.198.528	99,98%	51,14%
	492320	Отплата на главница на долгорочни позајмувања	7.200.000	14.076.453	7.198.528	99,98%	51,14%
	ЕА	Капитални трошоци на општината	5.285.000	1.085.852	589.894	11,16%	54,33%
39	480	Купување на опрема и машини	2.810.000	875.852	289.894	10,32%	33,10%
	480110	Купување на канцелариска опрема	600.000	17.380	5.500	0,92%	31,65%
	480140	Купување на информатичка и видео опрема	1.810.000	772.026	281.805	15,57%	36,50%
	480160	Купување на опрема за греење и климатизација	300.000	31.781	2.589	0,86%	8,15%
	480190	Купување на друга опрема	100.000	54.665	0	0,00%	0,00%
40	482	Други градежни објекти	275.000	0	0	0,00%	0,00%
	482920	Изградба на други објекти	0	0	0	0,00%	0,00%
	482930	Реконструкција на други објекти	275.000	0	0	0,00%	0,00%
41	483	Купување на мебел	300.000	0	0	0,00%	0,00%
	483110	Купување на канцелариски мебел	300.000	0	0	0,00%	0,00%
42	485	Вложувања и нефинансиски средства	1.900.000	210.000	300.000	15,79%	142,86%
	485230	Компјутерски софтвер	1.900.000	210.000	300.000	15,79%	142,86%
43	486	Купување на возила	0	0	0	0,00%	0,00%
	486110	Купување на моторни возила	0	0	0	0,00%	0,00%
	Ф	Севкупно Ф (Ф1+Ф2+ФА)-Основен буџет	407.218.000	228.812.627	186.453.543	45,79%	81,49%
	Ф1	Урбанистичко планирање	7.700.000	1.755.401	1.071.155	13,91%	61,02%
44	425	Договорни услуги	7.700.000	1.755.401	1.071.155	13,91%	61,02%
	425640	Изработка на просторни и урбанистички планови	2.700.000	544.746	665.037	24,63%	122,08%
	425920	Услуги за копирање, печатење и издавање	0	0	0	0,00%	0,00%
	425930	Научно истражување (вклучувајќи статистичко истражување)	500.000	0	0	0,00%	0,00%
	425940	Рушење на објекти	4.000.000	977.323	0	0,00%	0,00%
	425990	Други договорни услуги	500.000	233.332	406.118	81,22%	174,05%
	Ф2	Уредување на градежно земјиште	1.250.000	171.528	447.788	35,82%	261,06%
45	425	Договорни услуги	200.000	0	0	0,00%	0,00%
	425920	Услуги за копирање, печатење и издавање	200.000	0	0	0,00%	0,00%
46	426	Други тековни расходи	1.050.000	171.528	447.788	42,65%	261,06%
	426990	Други оперативни расходи	1.050.000	171.528	447.788	42,65%	261,06%
	ФА	Градежно земјиште	398.268.000	226.885.698	184.934.600	46,43%	81,51%
	ФА0	Градежно земјиште	336.040.000	189.819.765	160.886.823	47,88%	84,76%
47	481	Градежни објекти	0	0	0	0,00%	0,00%
	481210	Подготвување на проекти за деловни објекти	0	0	0	0,00%	0,00%
48	482	Други градежни објекти	328.640.000	189.767.655	159.562.178	48,55%	84,08%
	482110	Подготвување на проекти вклучувајќи и дизајн на улици, патишта и автопати	5.350.000	3.697.254	2.133.834	39,88%	57,71%
	482120	Изградба на улици, патишта и автопати	65.150.000	0	7.448.508	11,43%	0,00%
	482130	Реконструкција на улици, патишта и автопати	95.330.000	79.274.544	45.371.022	47,59%	57,23%
	482310	Подготвување на проекти вклучувајќи и дизајн на пречестителни станици и колектори	5.654.000	4.060.807	3.617.650	63,98%	89,09%
	482320	Изградба на пречестителни станици и колектори	27.540.000	58.926.127	32.852.766	119,29%	55,75%
	482330	Реконструкција на пречестителни станици и колектори	20.800.000	823.057	9.200.053	44,23%	1117,79%
	482420	Изградба на депонии за отпад	0	0	0	0,00%	0,00%
	482710	Подготвување на проекти вклучувајќи и дизајн на капацитети за воснабдување	2.300.000	914.040	7.080	0,31%	0,77%
	482720	Изградба на капацитети за водоснабдување	2.500.000	3.089.852	2.499.719	99,99%	80,90%
	482730	Реконструкција на капацитети за водоснабдување	7.000.000	2.864.217	665.138	9,50%	23,22%

	482910	Подготвување на проекти вклучувајќи и дизајн на други објекти	10.832.000	2.455.656	5.307.315	49,00%	216,13%
	482920	Изградба на други објекти	70.694.000	27.225.958	34.050.357	48,17%	125,07%
	482930	Реконструкција на други објекти	15.490.000	6.436.143	16.408.736	105,93 %	254,95%
49	485	Вложувања и нефинансиски средства	7.400.000	52.110	1.324.645	17,90%	2542,02 %
	485410	Земјиште	7.400.000	52.110	1.324.645	17,90%	2542,02 %
	485420	Надомест за одземен имот	0	0	0	0,00%	0,00%
	ФАО	Градежно земјиште (Хиподром 2)	20.000.000	4.299.779	6.200.377	31,00%	144,20%
50	482	Други градежни објекти	20.000.000	4.299.779	6.200.377	31,00%	144,20%
	482120	Изградба на улици, патишта и автопати	20.000.000	4.299.779	6.200.377	31,00%	144,20%
	ФАБ	Градежно земјиште (паркинг во Автокоманда)	0	0	0	0,00%	0,00%
51	482	Други градежни објекти	0	0	0	0,00%	0,00%
	482920	Изградба на други објекти	0	0	0	0,00%	0,00%
	ФАЕ	Уредување на градежно земјиште (комплекс EAST GATE)	42.228.000	32.766.154	17.847.400	42,26%	54,47%
52	482	Други градежни објекти	42.228.000	32.766.154	17.847.400	42,26%	54,47%
	482120	Изградба на улици, патишта и автопати	42.228.000	32.766.154	17.847.400	42,26%	54,47%
	Г	Поддршка на локалниот економски развој	7.775.000	2.518.394	1.713.593	22,04%	68,04%
	Г1	Поддршка на локалниот економски развој	7.775.000	2.518.394	1.713.593	22,04%	68,04%
53	425	Договорни услуги	0	0	0	0,00%	0,00%
	425130	Изнајмување на друг тип на простор	0	0	0	0,00%	0,00%
	425920	Услуги за копирање, печатење и издавање	0	0	0	0,00%	0,00%
	425990	Други договорни услуги	0	0	0	0,00%	0,00%
54	426	Други тековни расходи	725.000	559.823	506.570	69,87%	90,49%
	426990	Други оперативни расходи	725.000	559.823	506.570	69,87%	90,49%
55	463	Трансфери до невладини организации	0	0	0	0,00%	0,00%
	463110	Трансфери до здруженија на граѓани и фондации	0	0	0	0,00%	0,00%
56	464	Разни трансфери	7.050.000	1.958.571	1.207.023	17,12%	61,63%
	464990	Други трансфери	7.050.000	1.958.571	1.207.023	17,12%	61,63%
	ГА	Изградба на комерцијални објекти	0	0	0	0,00%	0,00%
57	482	Други градежни објекти	0	0	0	0,00%	0,00%
	482910	Подготвување на проекти вклучувајќи и дизајн на други објекти	0	0	0	0,00%	0,00%
	482920	Изградба на други објекти	0	0	0	0,00%	0,00%
58	489	Капитални субвенции за претпријатија и невладини организации	0	0	0	0,00%	0,00%
	489190	Капитални субвенции за јавни претпријатија	0	0	0	0,00%	0,00%
	489510	Капитални трансфери за невладини организации	0	0	0	0,00%	0,00%
	ГДЕ	Проекти за енергетска ефикасност	0	0	0	0,00%	0,00%
59	482	Други градежни објекти	0	0	0	0,00%	0,00%
	482910	Подготвување на проекти вклучувајќи и дизајн на други објекти	0	0	0	0,00%	0,00%
	Ј	Свкупно Ј (Ј1+Ј2+Ј3+Ј4+Ј6+Ј7+Ј8+ЈА+ЈД+ЈИ+ЈН)	210.580.000	135.129.794	164.708.512	78,22%	121,89%
	Ј3	Јавно осветлување	44.300.000	51.119.181	39.544.263	89,26%	77,36%
60	421	Комунални услуги, греење, комуникација и транспорт	38.000.000	45.804.473	35.848.245	94,34%	78,26%
	421110	Електрична енергија	38.000.000	45.804.473	35.848.245	94,34%	78,26%
61	424	Поправки и тековно одржување	5.000.000	5.314.708	3.627.578	72,55%	68,26%
	424390	Одржување на други градби	5.000.000	5.314.708	3.627.578	72,55%	68,26%
62	426	Други тековни расходи	1.300.000	0	68.440	5,26%	0,00%
	426990	Други оперативни расходи	1.300.000	0	68.440	5,26%	0,00%
	Ј4	Јавна чистота	54.200.000	41.499.944	50.492.473	93,16%	121,67%
63	423	Материјали и ситен инвентар	1.000.000	18.498.309	966.814	96,68%	5,23%
	423310	Униформи	0	0	0	0,00%	0,00%

	423990	Други материјали	1.000.000	18.498.309	966.814	96,68%	5,23%
64	424	Поправки и тековно одржување	51.500.000	23.001.635	49.525.659	96,17%	215,31%
	424230	Дезинфекција, дезинсекција и дератизација	0	0	0	0,00%	0,00%
	424390	Одржување на други градби	22.200.000	0	19.632.070	88,43%	0,00%
	424440	Поправки и одржување на друга опрема	3.900.000	0	3.562.897	91,36%	0,00%
	424590	Одржување на други зелени површини	25.400.000	23.001.635	26.330.692	103,66%	114,47%
65	425	Договорни услуги	1.700.000	0	0	0,00%	0,00%
	425990	Други договорни услуги	1.700.000	0	0	0,00%	0,00%
	J6	Одржување на лок.патишта, улици и регул. на сообраќај	4.000.000	0	2.832.000	70,80%	0,00%
66	424	Поправки и тековно одржување	4.000.000	0	2.832.000	70,80%	0,00%
	424320	Одржување на автопати, улици и патишта	4.000.000	0	2.832.000	70,80%	0,00%
	J7	Одржување и користење на зеленило	9.400.000	0	9.382.362	99,81%	0,00%
67	423	Материјали и ситен инвентар	6.400.000	0	6.393.402	99,90%	0,00%
	423990	Други материјали	6.400.000	0	6.393.402	99,90%	0,00%
68	424	Поправки и тековно одржување	3.000.000	0	2.988.960	99,63%	0,00%
	424590	Одржување на други зелени површини	3.000.000	0	2.988.960	99,63%	0,00%
	J8	Други комунални услуги	31.000.000	26.174.877	30.500.975	98,39%	116,53%
69	461	Субвенции за јавни претпријатија	31.000.000	26.174.877	30.500.975	98,39%	116,53%
	461130	Субвенции за јавни комунални претпријатија	31.000.000	26.174.877	30.500.975	98,39%	116,53%
	JЛ0	Други комунални услуги (капитални расходи)	15.000.000	7.231.911	11.929.565	79,53%	164,96%
70	489	Капитални субвенции за претпријатија и невладини организации	15.000.000	7.231.911	11.929.565	79,53%	164,96%
	489190	Капитални субвенции за јавни претпријатија	15.000.000	7.231.911	11.929.565	79,53%	164,96%
	JA	Изградба на јавно осветлување	30.880.000	4.666.664	30.186.439	97,75%	646,85%
71	482	Други градежни објекти	30.880.000	4.666.664	30.186.439	97,75%	646,85%
	482910	Подготвување на проекти вклучувајќи и дизајн на други објекти	800.000	0	0	0,00%	0,00%
	482920	Изградба на други објекти	2.000.000	0	2.186.455	109,32%	0,00%
	482930	Реконструкција на други објекти	28.080.000	4.666.664	27.999.984	99,72%	600,00%
	JD	Изградба и реконструкција на локални патишта и улици	1.800.000	0	1.770.000	98,33%	0,00%
72	482	Други градежни објекти	1.800.000	0	1.770.000	98,33%	0,00%
	482130	Реконструкција на улици, патишта и автопати	1.800.000	0	1.770.000	98,33%	0,00%
	JI	Изградба на системи за отпадни води	20.000.000	11.669.128	0	0,00%	0,00%
	JI0	Изградба на системи за одвод. На атмосфер. Води во Триангла	0	0	0	0,00%	0,00%
73	482	Други градежни објекти	0	0	0	0,00%	0,00%
	482320	Изградба на пречистителни станици и колектори	0	0	0	0,00%	0,00%
	JIA	Изградба на системи за одводнување и пречистување на отпадни води за н.м Трубареве	0	0	0	0,00%	0,00%
74	482	Други градежни објекти	0	0	0	0,00%	0,00%
	482320	Изградба на пречистителни станици и колектори	0	0	0	0,00%	0,00%
	JIB	Изградба на примарна фекал. Канали.за Смиљковци, Црешево и Виниче	20.000.000	11.669.128	0	0,00%	0,00%
75	482	Други градежни објекти	20.000.000	11.669.128	0	0,00%	0,00%
	482320	Изградба на пречистителни станици и колектори	20.000.000	11.669.128	0	0,00%	0,00%
	JH	Урбана опрема	0	0	0	0,00%	0,00%
76	423	Материјали и ситен инвентар	0	0	0	0,00%	0,00%
	423990	Други материјали	0	0	0	0,00%	0,00%
77	425	Договорни услуги	0	0	0	0,00%	0,00%
	425130	Изнајмување на друг тип на простор	0	0	0	0,00%	0,00%
78	480	Купување на опрема и машини	0	0	0	0,00%	0,00%
	480190	Купување на друга опрема	0	0	0	0,00%	0,00%
	K	Севкупно културни манифестации и	3.910.000	2.815.328	3.267.376	83,56%	116,06%

		творештво					
	K4	Културни манифестации и творештво	3.910.000	2.815.328	3.267.376	83,56%	116,06%
79	420	Патни и дневни расходи	0	0	0	0,00%	0,00%
	420130	Патување во земјата - сместување	0	0	0	0,00%	0,00%
	420220	Патување во странство - патни расходи	0	0	0	0,00%	0,00%
80	421	Комунални услуги, греење, комуникација и транспорт	0	0	0	0,00%	0,00%
	421440	Транспорт на луѓе	0	0	0	0,00%	0,00%
81	423	Материјали и ситен инвентар	0	0	0	0,00%	0,00%
	423410	Прехрамбени продукти и пијалоци	0	0	0	0,00%	0,00%
	423990	Други материјали	0	0	0	0,00%	0,00%
82	424	Поправки и тековно одржување	0	0	0	0,00%	0,00%
	424390	Одржување на други градби		0	0	0,00%	0,00%
83	425	Договорни услуги	460.000	372.640	457.225	99,40%	122,70%
	425920	Услуги за копирање, печатење и издавање		0	0	0,00%	0,00%
	425990	Други договорни услуги	460.000	372.640	457.225	99,40%	122,70%
84	426	Други тековни расходи	0	0	0	0,00%	0,00%
	426210	Расходи за репрезентација	0	0	0	0,00%	0,00%
	426310	Семинари и конференции	0	0	0	0,00%	0,00%
	426990	Други оперативни расходи		0	0	0,00%	0,00%
85	463	Трансфери до невладини организации	1.010.000	2.283.800	728.000	72,08%	31,88%
	463110	Трансфери до здруженија на граѓани и фондации	1.010.000	2.283.800	728.000	72,08%	31,88%
86	464	Разни трансфери	2.440.000	158.888	2.082.151	85,33%	1310,45%
	464990	Други трансфери	2.440.000	158.888	2.082.151	85,33%	1310,45%
	КА	Културни манифестации и творештво(капитални трошоци)	0	0	0	0,00%	0,00%
87	482	Други градежни објекти	0	0	0	0,00%	0,00%
	482620	Изградба на споменици		0	0	0,00%	0,00%
	Л	Спорт и рекреација	13.572.000	8.529.012	13.087.484	96,43%	153,45%
	ЛО	Спорт и рекреација	13.572.000	8.529.012	13.087.484	96,43%	153,45%
88	423	Материјали и ситен инвентар	0	0	0	0,00%	0,00%
	423410	Прехрамбени продукти и пијалоци	0	0	0	0,00%	0,00%
	423990	Други материјали		0	0	0,00%	0,00%
89	424	Поправки и тековно одржување	0	0	0	0,00%	0,00%
	424390	Одржување на други градби		0	0	0,00%	0,00%
90	426	Други тековни расходи	0	0	0	0,00%	0,00%
	426990	Други оперативни расходи		0	0	0,00%	0,00%
91	463	Трансфери до невладини организации	9.000.000	7.312.300	8.952.950	99,48%	122,44%
	463110	Трансфери до здруженија на граѓани и фондации	0	2.467.300	0	0,00%	0,00%
	463120	Трансфери до спортски клубови	9.000.000	4.845.000	8.952.950	99,48%	184,79%
92	464	Разни трансфери	4.572.000	1.216.712	4.134.534	90,43%	339,81%
	464110	Стипендии за студенти	0	0	0	0,00%	0,00%
	464120	Стипендии за поддршка на млади таленти	684.000	210.000	526.644	76,99%	250,78%
	464990	Други трансфери	3.888.000	1.006.712	3.607.890	92,80%	358,38%
	ЛА	Спорт и рекреација (капитални трошоци)	0	0	0	0,00%	0,00%
	ЛАО	Изградба на спортски центар Црешево - Стајковци	0	0	0	0,00%	0,00%
93	482	Други градежни објекти	0	0	0	0,00%	0,00%
	482920	Изградба на други објекти	0	0	0	0,00%	0,00%
	482930	Реконструкција на други објекти	0	0	0	0,00%	0,00%
	Р	Заштита на животната средина и природата	7.893.400	6.312.336	6.244.895	79,12%	98,93%
	Р1	Заштита на животната средина и природата	7.893.400	6.312.336	6.244.895	79,12%	98,93%
94	421	Комуналии	0	0	0	0,00%	0,00%
	421190	Други комунални услуги	0	0	0	0,00%	0,00%

95	423	Материјали и ситен инвентар	0	0	0	0,00%	0,00%
	423990	Други материјали	0	0	0	0,00%	0,00%
96	425	Договорни услуги	233.400	0	233.400	100,00%	0,00%
	425630	Испитување на квалитетот на водите и воздухот	0	0	0	0,00%	0,00%
	425990	Други договорни услуги	233.400	0	233.400	100,00%	0,00%
97	426	Други тековни расходи	1.900.000	1.103.890	1.863.262	98,07%	168,79%
	426990	Други оперативни расходи	1.900.000	1.103.890	1.863.262	98,07%	168,79%
98	463	Трансфери до невладини организации	200.000	0	200.000	100,00%	0,00%
	463110	Трансфери до здруженија на граѓани и фондации	200.000	0	200.000	100,00%	0,00%
99	464	Разни трансфери	5.560.000	5.208.446	3.948.233	71,01%	75,80%
	464990	Други трансфери	5.560.000	5.208.446	3.948.233	71,01%	75,80%
	РА	Капитални трошоци за заштита на животната средина и природата	0	0	0	0,00%	0,00%
100	482	Други градежни објекти	0	0	0	0,00%	0,00%
	482920	Изградба на други објекти	0	0	0	0,00%	0,00%
	Љ	Заштита и спасување	1.050.000	87.960	659.745	62,83%	750,05%
	Љ0	Заштита и спасување	900.000	87.960	526.181	58,46%	598,20%
101	423	Материјали и ситен инвентар	400.000	0	389.901	97,48%	0,00%
	423310	Униформи		0	0	0,00%	0,00%
	423320	Обувки	0	0	0	0,00%	0,00%
	423990	Други материјали	400.000	0	389.901	97,48%	0,00%
102	424	Поправки и тековно одржување	300.000	87.960	86.280	28,76%	98,09%
	424230	Дезинфекција, дезинсекција и дератизација	300.000	87.960	86.280	28,76%	98,09%
103	425	Договорни услуги	0	0	0	0,00%	0,00%
	425930	Научно истражување (вклучувајќи статистичко истражување)	0	0	0	0,00%	0,00%
104	426	Други тековни расходи	0	0	0	0,00%	0,00%
	426990	Други оперативни расходи	0	0	0	0,00%	0,00%
105	463	Трансфери до невладини организации	200.000	0	50.000	25,00%	0,00%
	463110	Трансфери до здруженија на граѓани и фондови	200.000	0	50.000	25,00%	0,00%
	ЉА	Капитални трошоци за заштита и спасување	150.000	0	133.564	89,04%	0,00%
106	480	Купување на опрема и машини	150.000	0	133.564	89,04%	0,00%
	480190	Купување на друга опрема	150.000	0	133.564	89,04%	0,00%
107	482	Изградба на други објекти	0	0	0	0,00%	0,00%
	482930	Реконструкција на други објекти		0	0	0,00%	0,00%
	Џ1	Родова еднаквост	250.000	600.000	250.000	100,00%	41,67%
108	426	Други тековни расходи	0	0	0	0,00%	0,00%
	426210	Расходи за репрезентација	0	0	0	0,00%	0,00%
	426310	Семинари и конференции	0	0	0	0,00%	0,00%
	426990	Други оперативни расходи		0	0	0,00%	0,00%
109	463	Трансфери до невладини организации	250.000	600.000	250.000	100,00%	41,67%
	463110	Трансфери до здруженија на граѓани и фондации	250.000	600.000	250.000	100,00%	41,67%
	Н	Образоваие	0	0	0	0,00%	0,00%
	Н1	Основно образование	0	0	0	0,00%	0,00%
107	423	Материјали и ситен инвентар	0	0	0	0,00%	0,00%
	423990	Други материјали	0	0	0	0,00%	0,00%
108	480	Купување на опрема и машини	0	0	0	0,00%	0,00%
	480190	Купување на друга опрема	0	0	0	0,00%	0,00%
	НА	Образоваие (капитални трошоци)	0	0	0	0,00%	0,00%
	НАО	Изградба на нова училишна зграда ОУ Вера Јоциќ	0	0	0	0,00%	0,00%

109	482	Изградба на други објекти	0	0	0	0,00%	0,00%
	482920	Изградба на други објекти	0	0	0	0,00%	0,00%
	B	Социјална заштита и заштита на деца	15.120.000	13.879.948	12.777.482	84,51%	92,06%
	B1	Детски градинки	15.120.000	13.879.948	12.777.482	84,51%	92,06%
	404	Надоместоци	200.000	0	0	0,00%	0,00%
	404110	Надомест за годишен одмор	200.000	0	0	0,00%	0,00%
110	421	Комунални услуги, греење, комуникација и транспорт	0	300.000	0	0,00%	0,00%
	421440	Транспорт на луѓе	0	300.000	0	0,00%	0,00%
111	423	Материјали и ситен инвентар	0	0	0	0,00%	0,00%
	423610	Наставно образовни помагала	0	0	0	0,00%	0,00%
	423990	Други материјали	0	0	0	0,00%	0,00%
	423990	Други материјали	0	0	0	0,00%	0,00%
112	426	Други тековни расходи	0	0	0	0,00%	0,00%
	426990	Други оперативни расходи	0	0	0	0,00%	0,00%
113	463	Трансфери до невладини организации	670.000	185.000	0	0,00%	0,00%
	463110	Трансфери до здруженија на граѓани и фондации	670.000	185.000	0	0,00%	0,00%
114	464	Разни трансфери	5.800.000	1.868.478	4.332.233	74,69%	231,86%
	464990	Други трансфери	5.800.000	1.868.478	4.332.233	74,69%	231,86%
115	427	Привремени вработувања	7.100.000	7.282.489	7.095.769	99,94%	97,44%
	427110	Привремени вработувања	7.100.000	7.282.489	7.095.769	99,94%	97,44%
116	471	Социјални надоместоци	1.350.000	4.243.981	1.349.480	99,96%	31,80%
	471160	Еднократна помош и помош во натура	1.350.000	4.243.981	1.349.480	99,96%	31,80%
	BA	Социјална заштита и заштита на деца	0	0	0	0,00%	0,00%
	BA0	Социјална заштита и заштита на деца	0	0	0	0,00%	0,00%
117	480	Купување на опрема и машини	0	0	0	0,00%	0,00%
	480150	Купување на кујнска опрема	0	0	0	0,00%	0,00%
118	482	Други градежни објекти	0	0	0	0,00%	0,00%
	482930	Реконструкција на други објекти	0	0	0	0,00%	0,00%
	BAO	Изградба на нова детска градинка во Стајковци	0	0	0	0,00%	0,00%
119	482	Други градежни објекти	0	0	0	0,00%	0,00%
	482920	Изградба на други објекти	0	0	0	0,00%	0,00%
120	485	Вложувања и нефинансиски средства	0	0	0	0,00%	0,00%
	485410	Земјиште	0	0	0	0,00%	0,00%
		ВКУПНО РАСХОДИ ОД БЛОК ДОТАЦИИ	604.706.926	492.555.480	599.126.320	99,08%	121,64%
		ВКУПНО РАСХОДИ ОД БЛОК ДОТАЦИИ ЗА ОСН. ОБРАЗОВ.	463.599.000	379.057.559	459.268.125	99,07%	121,16%
	H1	Основно образование	463.599.000	379.057.559	459.268.125	99,07%	121,16%
121	401	Основни плати	258.408.000	215.678.202	257.610.970	99,69%	119,44%
	401110	Основни плати - функционери	0	0	0	0,00%	0,00%
	401120	Основни плати - државни службеници	0	0	0	0,00%	0,00%
	401130	Основни плати - други вработени	242.700.000	200.564.812	237.920.788	98,03%	118,63%
	401210	Плата за прекувремена работа	0	0	0	0,00%	0,00%
	401310	Персонален данок на доход од плата	15.000.000	15.113.390	18.982.475	126,55%	125,60%
	401320	персонален данок на доход од надоместоци	708.000	0	707.707	99,96%	0,00%
122	402	Придонеси за социјално осигурување	100.151.000	83.875.996	99.937.645	99,79%	119,15%
	402110	Основни придонеси за ПИО	75.150.000	56.316.294	67.100.962	89,29%	119,15%
	402190	Други придонеси за ПИО	1.000	314	19	1,90%	6,05%
	402210	Основни придонеси за здравство	20.000.000	22.466.765	26.769.022	133,85%	119,15%
	402220	Основен придонес за професионално заболување	2.000.000	1.497.741	1.784.538	89,23%	119,15%
	402290	Други придонеси за Фондот за здравство	0	125	8	0,00%	6,40%
	402310	Основни придонеси за Агенцијата за вработување	3.000.000	3.594.736	4.283.095	142,77%	119,15%

	402390	Други придонеси за Агенцијата за вработување	0	21	1	0,00%	4,76%
	404	Надоместоци	6.404.000	0	6.370.000	99,47%	0,00%
	404110	Надомест за годишен одмор	6.404.000	0	6.370.000	99,47%	0,00%
123	421	Комунални услуги, греење, комуникација и транспорт	40.673.000	35.158.959	39.744.905	97,72%	113,04%
	421110	Електрична енергија	12.700.000	5.304.674	3.577.554	28,17%	67,44%
	421120	Водовод и канализација	2.000.000	1.750.496	1.709.657	85,48%	97,67%
	421130	Ѓубретарина	3.500.000	2.127.892	2.143.327	61,24%	100,73%
	421190	Други комунални такси и услуги	200.000	124.509	140.599	70,30%	112,92%
	421210	Централно греење	12.000.000	10.071.216	18.110.658	150,92%	179,83%
	421220	Дрва	50.000	56.000	36.400	72,80%	65,00%
	421240	Течни горива	8.700.000	13.005.535	10.010.233	115,06%	76,97%
	421290	Други материјали за греење	200.000	710.101	277.204	138,60%	39,04%
	421310	Пошта	15.000	2.000	16.800	112,00%	840,00%
	421320	Телефон и телефакс	608.000	887.082	1.004.687	165,24%	113,26%
	421390	Други трошоци за комуникација	100.000	232.804	580.074	580,07%	249,17%
	421410	Горива и масла (моторни возила)	0	0	0	0,00%	0,00%
	421430	Транспорт на стоки	0	0	0	0,00%	0,00%
	421440	Транспорт на луѓе	600.000	886.650	2.137.712	356,29%	241,10%
124	423	Материјали и ситен инвентар	11.313.000	9.864.177	10.964.816	96,92%	111,16%
	423110	Канцелариски материјали	1.000.000	1.072.080	1.248.158	124,82%	116,42%
	423120	Списанија, весници и други изданија	1.000.000	963.405	890.633	89,06%	92,45%
	423190	Други административни материјали	80.000	398.155	457.468	571,84%	114,90%
	423210	Материјали за АОП	100.000	1.220.745	845.415	845,42%	69,25%
	423310	Униформи	0	516.890	188.938	0,00%	36,55%
	423320	Обувки	50.000	20.412	27.934	55,87%	136,85%
	423330	Постелнини	0	0	0	0,00%	0,00%
	423410	Прехрамбени продукти и пијалоци	1.300.000	115.198	288.232	22,17%	250,21%
	423550	Санитетски материјали	0	0	0	0,00%	0,00%
	423590	Други медицински материјали	10.000	55.224	81.506	815,06%	147,59%
	423610	Наставно образовни помагала	1.800.000	2.186.268	2.395.021	133,06%	109,55%
	423620	училишни материјали	100.000	108.259	330.937	330,94%	305,69%
	423710	Средства за одржување на хигиена	2.000.000	1.245.630	1.988.168	99,41%	159,61%
	423720	ситен инвентар, алат и др. Материјали	300.000	378.227	402.828	134,28%	106,50%
	423810	ситен инвентар	2.313.000	174.581	203.164	8,78%	116,37%
	423820	амбалажа	10.000	3.640	14.585	145,85%	400,69%
	423830	резервни делови	50.000	104.021	283.932	567,86%	272,96%
	423910	Други материјали за специјална намена	500.000	347.644	563.122	112,62%	161,98%
	423990	Други материјали	700.000	953.798	754.775	107,83%	79,13%
125	424	Поправки и тековно одржување	33.480.000	25.961.516	32.615.150	97,42%	125,63%
	424210	Одржување на згради	17.060.000	9.762.255	19.609.627	114,95%	200,87%
	424220	услуги за обезбедување	5.300.000	4.246.147	4.210.477	79,44%	99,16%
	424230	Дезинфекција, дезинсекција и дератизација	200.000	322.243	310.628	155,31%	96,40%
	424320	Одржување на автопати, улици и патишта	20.000	0	0	0,00%	0,00%
	424390	одржување на други градби	5.000.000	3.851.734	1.479.000	29,58%	38,40%
	424410	Поправка и одржување	200.000	172.660	79.831	39,92%	46,24%

	424420	поправка и одржување на софтвер	1.500.000	4.738.282	4.738.382	315,89 %	100,00%
	424430	Поправка и одржување на опрема	400.000	246.299	336.897	84,22%	136,78%
	424440	Поправка и одржување на машини	2.000.000	1.149.243	952.396	47,62%	82,87%
	424510	одржување на зелени површини	800.000	358.427	731.283	91,41%	204,03%
	424590	Одржување на други зелени површини	1.000.000	1.114.226	166.629	16,66%	14,95%
126	425	Договорни услуги	12.500.000	8.138.277	11.354.739	90,84%	139,52%
	425140	Изнајмување на канцелариска опрема	40.000	0	86.989	217,47 %	0,00%
	425190	Друга опрема и опрема за специјални намени	40.000	14.042	23.573	58,93%	167,87%
	425220	Банкарска провизија	0	0	0	0,00%	0,00%
	425250	Осигурување на недвижности	300.000	190.470	645.299	215,10 %	338,79%
	425290	Други финансиски услуги	60.000	19.280	11.700	19,50%	60,68%
	425310	Правни услуги	0	1.730	0	0,00%	0,00%
	425320	Судски вештачења	0	0	0	0,00%	0,00%
	425360	Плаќање на судски такси	20.000	0	3.350	16,75%	0,00%
	425420	примарна здравствена заштита	600.000	356.950	655.918	109,32 %	183,76%
	425490	Други здравствени услуги	1.000.000	45.710	180.870	18,09%	395,69%
	425510	Ветеринарни услуги	0	0	0	0,00%	0,00%
	425530	Уништување на штетни животни	20.000	0	0	0,00%	0,00%
	425540	Земјоделски производни услуги	0	0	0	0,00%	0,00%
	425610	услуги за заштита на водите	0	0	0	0,00%	0,00%
	425640	Изработка на просторни и урбанистички планови	0	101.215	0	0,00%	0,00%
	425710	Обука за техничка култура	100.000	78.580	130.697	130,70 %	166,32%
	425720	услуги за развој	100.000	29.138	23.893	23,89%	82,00%
	425730	инструктори за кратки курсеви	0	82.920	65.420	0,00%	78,90%
	425740	дополнителни активности	500.000	469.549	370.234	74,05%	78,85%
	425750	услуги за вонучилишни образовни програми	100.000	49.597	71.890	71,89%	144,95%
	425760	Превозни услуги во образованието	4.500.000	4.457.835	6.328.332	140,63 %	141,96%
	425790	Други образовни услуги	300.000	96.550	75.700	25,23%	78,40%
	425920	Услуги за копирање, печатење и издавање	300.000	77.422	106.360	35,45%	137,38%
	425940	Рушење на објекти	0	0	26.322	0,00%	0,00%
	425970	консултантски услуги	200.000	60.571	166.911	83,46%	275,56%
	425980	Надзор над одржување на изградба	200.000	118.331	133.796	66,90%	113,07%
	425990	Други договорни услуги	4.120.000	1.888.387	2.247.485	54,55%	119,02%
127	426	Други тековни расходи	0	0	0	0,00%	0,00%
	426990	Други оперативни расходи	0	0	0	0,00%	0,00%
	464	Разни трансфери	670.000	0	669.900	99,99%	0,00%
	464990	Други трансфери	670.000	0	669.900	99,99%	0,00%
127	480	Купување на опрема и машини	0	0	0	0,00%	0,00%
	480190	Купување на друга опрема	0	0	0	0,00%	0,00%
128	481	Градежни објекти	0	0	0	0,00%	0,00%
	481120	Набавка или нова изградба на деловни објекти	0	0	0	0,00%	0,00%
	481130	Реконструкција на станбени објекти	0	0	0	0,00%	0,00%
	481220	Набавка или нова изградба на деловни објекти	0	0	0	0,00%	0,00%
	481230	Реконструкција на деловни објекти	0	0	0	0,00%	0,00%
129	482	Други градежни објекти	0	380.432	0	0,00%	0,00%
	482930	Реконструкција на други објекти	0	380.432	0	0,00%	0,00%
130	483	Купување на мебел	0	0	0	0,00%	0,00%
	483120	купување на училишен мебел	0	0	0	0,00%	0,00%
	483190	купување на друг мебел	0	0	0	0,00%	0,00%
		ВКУПНО РАСХОДИ ОД БЛОК ДОТАЦИИ ЗА СОЦИЈАЛНА ЗАШТИТА	141.107.926	113.497.921	139.858.195	99,11%	123,23%

	B1	Детски градинки	141.107.926	113.497.921	139.858.195	99,11%	123,23%
131	401	Основни плати	76.700.000	63.503.819	76.471.104	99,70%	120,42%
	401130	Основни плати	70.500.000	59.501.861	70.993.879	100,70%	119,31%
	401310	Персонален данок на доход од плата	6.000.000	4.001.958	5.228.361	87,14%	130,65%
	401320	персонален данок на доход од надоместоци	200.000		248.864	124,43%	0,00%
132	402	Придонеси за социјално осигурување	29.750.000	24.697.102	29.641.804	99,64%	120,02%
	402110	Основни придонеси за ПИО	21.250.000	16.582.319	19.902.453	93,66%	120,02%
	402190	Други придонеси за ПИО	0	0	0	0,00%	0,00%
	402210	Основни придонеси за здравство	6.500.000	6.615.277	7.939.780	122,15%	120,02%
	402220	Основен придонес за професионално заболување	750.000	441.003	529.228	70,56%	120,01%
	402290	Други придонеси за Фондот за здравство	0	0	0	0,00%	0,00%
	402310	Основни придонеси за Агенцијата за вработување	1.250.000	1.058.503	1.270.343	101,63%	120,01%
	402390	Други придонеси за Агенцијата за вработување	0	0	0	0,00%	0,00%
	404	Надоместоци	2.310.000	0	2.240.000	96,97%	0,00%
	404110	Надомест за годишен одмор	2.310.000	0	2.240.000	96,97%	0,00%
133	421	Комунални услуги, греење, комуникација и транспорт	19.485.818	14.145.016	19.367.002	99,39%	136,92%
	421110	Електрична енергија	0	739.352	1.557.675	0,00%	210,68%
	421120	Водовод и канализација	0	0	0	0,00%	0,00%
	421130	Ѓубретарина	0	0	0	0,00%	0,00%
	421190	Други комунални такси и услуги	0	0	0	0,00%	0,00%
	421210	Централно греење	11.485.818	8.221.708	14.195.899	123,60%	172,66%
	421240	Течни горива	8.000.000	4.847.443	3.348.711	41,86%	69,08%
	421290	Други материјали за греење	0	336.513	264.717	0,00%	78,66%
	421410	Горива и масла (моторни возила)	0	0	0	0,00%	0,00%
134	423	Материјали и ситен инвентар	2.848.000	1.176.635	2.818.717	98,97%	239,56%
	423810	Ситен инвентар	2.848.000	1.176.635	2.818.717	98,97%	239,56%
	423990	Други материјали	0	0	0	0,00%	0,00%
135	424	Поправки и тековно одржување	8.864.108	5.180.479	8.530.357	96,23%	164,66%
	424210	Одржување на згради	3.264.108	4.649.397	8.331.537	255,25%	179,20%
	424220	услуги за обезбедување	5.600.000	531.082	198.820	3,55%	37,44%
	424440	Поправки и одржување на друга опрема	0	0	0	0,00%	0,00%
136	425	Договорни услуги	750.000	425.387	435.211	58,03%	102,31%
	425990	Други договорни услуги	750.000	425.387	435.211	58,03%	102,31%
137	480	Купување на опрема и машини	400.000	2.197.549	354.000	88,50%	16,11%
	480190	Купување на друга опрема	400.000	2.197.549	354.000	88,50%	16,11%
138	481	Градежни објекти	0	0	0	0,00%	0,00%
	481230	Реконструкција на деловни објекти	0	0	0	0,00%	0,00%
139	482	Други градежни објекти	0	499.730	0	0,00%	0,00%
	482930	Реконструкција на други објекти	0	499.730	0	0,00%	0,00%
139	483	Купување на мебел	0	352.820	0	0,00%	0,00%
	483190	купување на друг мебел		352.820		0,00%	0,00%
140	486	Купување на возила	0	1.319.384	0	0,00%	0,00%
	486110	Купување на моторни возила	0	1.319.384	0	0,00%	0,00%
		ВКУПНО РАСХОДИ ОД ДОНАЦИИ	18.650.000	44.238.344	9.548.533	51,20%	21,58%
	H1	Основно образование	12.800.000	8.562.719	7.922.228	61,89%	92,52%
138	420	Патни и дневни расходи	7.100.000	5.825.162	4.549.200	64,07%	78,10%
	420140	Патување во земјата -споредни расходи	0	0	66.950	0,00%	0,00%
	420210	Патување во странство-хранарина (дневница)	2.000.000		190.345	9,52%	0,00%
	420220	Патување во странство - патни расходи	2.500.000	5.825.162	1.231.871	49,27%	21,15%
	420230	Патување во странство-сместување	2.600.000		2.564.006	98,62%	0,00%

	420240	Патување во странство - споредни расходи	0	0	496.028	0,00%	0,00%
139	423	Материјали и ситен инвентар	300.000	587.084	198.810	66,27%	33,86%
	423410	Прехрамбени продукти и пијалочи	100.000		0	0,00%	0,00%
	423990	Други материјали	200.000	587.084	198.810	99,41%	33,86%
140	424	Поправки и тековно одржување	200.000	0	0	0,00%	0,00%
	424210	Одржување на згради	200.000	0	0	0,00%	0,00%
	424430	Поправка и одржување на машини	0	0	0	0,00%	0,00%
141	425	Договорни услуги	2.300.000	591.051	1.237.090	53,79%	209,30%
	425740	дополнителни активности	0	0	0	0,00%	0,00%
	425760	Превозни услуги во образованието	0	0	0	0,00%	0,00%
	425920	Услуги за копирање, печатење и издавање	100.000	0	0	0,00%	0,00%
	425990	Други договорни услуги	2.200.000	591.051	1.237.090	56,23%	209,30%
145	426	Други тековни расходи	2.900.000	1.559.422	1.937.128	66,80%	124,22%
	426210	Расходи за репрезентација	100.000	1.559.422	77.016	77,02%	4,94%
	426310	Семинари и конференции	1.800.000		774.712	43,04%	0,00%
	426990	Други оперативни расходи	1.000.000		1.085.400	108,54%	0,00%
	B1	Детски градинки	2.400.000	1.406.211	1.243.438	51,81%	88,42%
146	420	Патни и дневни расходи	0	130.425	0	0,00%	0,00%
	420220	Патување во странство - патни расходи	0	0	0	0,00%	0,00%
	420230	Патување во странство - сместување	0	130.425	0	0,00%	0,00%
147	421	Комунални услуги, греење, комуникација и транспорт	0	23.100	0	0,00%	0,00%
	421440	Транспорт на луѓе	0	23.100	0	0,00%	0,00%
148	423	Материјали и ситен инвентар	400.000	44.331	0	0,00%	0,00%
	423410	Прехрамбени продукти и пијалочи	150.000	0	0	0,00%	0,00%
	423610	Наставно образовни помагала	0	0	0	0,00%	0,00%
	423710	Средства за одржување на хигиена	100.000	0	0	0,00%	0,00%
	423810	Ситен инвентар	50.000	0	0	0,00%	0,00%
	423990	Други материјали	100.000	44.331	0	0,00%	0,00%
149	425	Договорни услуги	2.000.000	1.182.255	1.243.438	62,17%	105,18%
	425920	Услуги за копирање, печатење и издавање	0	0	0	0,00%	0,00%
	425990	Други договорни услуги	2.000.000	1.182.255	1.243.438	62,17%	105,18%
150	426	Други тековни расходи	0	26.100	0	0,00%	0,00%
	426410	Објавување на огласи	0	0	0	0,00%	0,00%
	426990	Други оперативни расходи	0	26.100	0	0,00%	0,00%
	G1	Поддршка на локалниот економски развој	0	4.327.851	0	0,00%	0,00%
151	421	Комунални услуги, греење, комуникација и транспорт	0	0	0	0,00%	0,00%
	421440	Транспорт на луѓе	0	0	0	0,00%	0,00%
151	423	Материјали и ситен инвентар	0	0	0	0,00%	0,00%
	423990	Други материјали	0	0	0	0,00%	0,00%
151	425	Договорни услуги	0	349.846	0	0,00%	0,00%
	425130	Изнајмување на друг тип на простор	0	0	0	0,00%	0,00%
	425920	Услуги за копирање, печатење и издавање	0	0	0	0,00%	0,00%
	425970	консултантски услуги	0	0	0	0,00%	0,00%
	425990	Други договорни услуги	0	349.846		0,00%	0,00%
152	426	Други тековни расходи	0	0	0	0,00%	0,00%
	426410	Објавување на огласи	0	0	0	0,00%	0,00%
	426990	Други оперативни расходи	0	0	0	0,00%	0,00%
153	464	Разни трансфери	0	3.978.005	0	0,00%	0,00%
	464990	Други трансфери	0	3.978.005	0	0,00%	0,00%
	GA	Изградба на комерцијални објекти	0	29.804.963	0	0,00%	0,00%
154	482	Градежни објекти	0	29.804.963	0	0,00%	0,00%
	482320	Изградба на пречистителни станици и колектори	0	29.804.963	0	0,00%	0,00%

155	485	Вложувања и нефинансиски средства	0	0	0	0,00%	0,00%
	485230	Компјутерски софтвер	0	0	0	0,00%	0,00%
156	486	Купување на возила	0	0	0	0,00%	0,00%
	486110	Купување на моторни возила	0	0	0	0,00%	0,00%
	J7	Одржување и користење на зеленило	350.000	0	0	0,00%	0,00%
157	424	Поправки и тековно одржување	350.000	0	0	0,00%	0,00%
	424590	Одржување на други зелени површини	350.000	0	0	0,00%	0,00%
	ФА0	Градежно земјиште	0	0	0	0,00%	0,00%
158	482	Други градежни објекти	0	0	0	0,00%	0,00%
	482910	Подготвување на проекти вк. и дизајн на др. објекти	0	0	0	0,00%	0,00%
	482820	Изградба на капацитети за енергетика	0	0	0	0,00%	0,00%
	ФД	Уредување на простор во руралните подрачја	2.200.000	0	0	0,00%	0,00%
159	482	Градежни објекти	2.200.000	0	0	0,00%	0,00%
	482120	Изградба на улици, патишта и автопати	1.000.000	0	0	0,00%	0,00%
	482130	Реконструкција на улици, патишта и автопати	1.200.000	0	0	0,00%	0,00%
	482720	Изградба на капацитети за водоснабдување	0	0	0	0,00%	0,00%
	Е0	Општинска администрација	700.000	136.600	382.867	54,70%	280,28%
157	420	Поправки и тековно одржување	57.000	36.000	57.000	100,00%	158,33%
	420210	Патување во странство - хранарина (дневници)	21.000	0	0	0,00%	0,00%
	420220	Патување во странство - патни расходи	36.000	36.000	57.000	158,33%	158,33%
157	423	Материјали и ситен инвентар	253.000	10.600	37.800	14,94%	356,60%
	423990	Други материјали	253.000	10.600	37.800	14,94%	356,60%
158	424	Поправки и тековно одржување	0	0	0	0,00%	0,00%
	424210	Одржување на згради	0	0	0	0,00%	0,00%
	424440	Поправки и одржување на расходи	0	0	0	0,00%	0,00%
157	425	Договорни услуги	390.000	90.000	288.067	73,86%	320,07%
	425990	Други договорни услуги	390.000	90.000	288.067	73,86%	320,07%
	ВА	Капитални расходи за детски градинки	200.000	0	0	0,00%	0,00%
150	482	Други градежни објекти	200.000	0	0	0,00%	0,00%
	482920	Изградба на други објекти	200.000	0	0	0,00%	0,00%
		ВКУПНО РАСХОДИ ОД САМОФИНАНСИРАЧКИ АКТИВНОСТИ	53.070.000	26.248.728	26.887.895	50,66%	102,44%
		РАСХОДИ ОД САМОФИН. АКТИВНОСТИ ОСН. ОБРАЗОВАНИЕ	5.400.000	1.773.564	2.156.853	39,94%	121,61%
160	420	Патни и дневни расходи	100.000		14.962	14,96%	0,00%
161	421	Комунални услуги, греење, комуникација и транспорт	300.000	15.000	19.810	6,60%	132,07%
162	423	Материјали и ситен инвентар	2.000.000	542.820	678.942	33,95%	125,08%
163	424	Поправки и тековно одржување	1.000.000	253.922	57.400	5,74%	22,61%
164	425	Договорни услуги	1.000.000	387.559	532.146	53,21%	137,31%
165	426	Други тековни расходи	1.000.000	574.263	853.593	85,36%	148,64%
		КАПИТАЛНИ РАСХОДИ ОД САМОФИН. АКТИВНОСТИ ОСН. ОБРАЗОВАНИЕ	1.200.000	0	0	0,00%	0,00%
166	480	Купување на опрема и машини	200.000	0	0	0,00%	0,00%
167	481	Градежни објекти	400.000	0	0	0,00%	0,00%
168	482	Други градежни објекти	300.000	0	0	0,00%	0,00%
169	483	Купување на мебел	300.000	0	0	0,00%	0,00%
		РАСХОДИ ОД САМОФИН. АКТИВНОСТИ СОЦ. ЗАШТИТА	44.470.000	23.286.633	23.998.320	53,97%	103,06%
170	420	Патни и дневни расходи	480.000	65.824	246.965	51,45%	375,19%
171	421	Комунални услуги, греење, комуникација и транспорт	7.840.000	4.956.536	5.409.183	68,99%	109,13%
172	423	Материјали и ситен инвентар	30.000.000	15.550.990	15.212.800	50,71%	97,83%
173	424	Поправки и тековно одржување	3.650.000	1.403.963	1.833.756	50,24%	130,61%
174	425	Договорни услуги	1.500.000	717.619	861.177	57,41%	120,00%

175	426	Други тековни расходи	1.000.000	591.701	434.439	43,44%	73,42%
		КАПИТАЛНИ РАСХОДИ ОД САМОФИН.АКТИВНОСТИ СОЦ. ЗАШТИТА	2.000.000	1.188.531	732.722	36,64%	61,65%
176	480	Купување на опрема и машини	1.000.000	699.041	201.722	20,17%	28,86%
177	482	Други градежни објекти	0	0	0	0,00%	0,00%
178	483	Купување на мебел	1.000.000	489.490	531.000	53,10%	108,48%
179	485	Вложувања и нефинансиски средства	0	0	0	0,00%	0,00%
180	486	Купување на возила	0	0	0	0,00%	0,00%
		ВКУПНО РАСХОДИ ОД КРЕДИТИ	0	0	0	0,00%	0,00%
	ЈИ	Изградба на системи за отпадни води	0	0	0	0,00%	0,00%
	ЈИЦ	Изградба на системи за одв. И преч. На отпадни води за Јурумлери	0	0	0	0,00%	0,00%
181	482	Други градежни објекти	0	0	0	0,00%	0,00%
	482320	Набавка или нова изградба на деловни објекти	0	0	0	0,00%	0,00%

- За финансирање на Програмата на Советот на Општината – А0 беа планирани расходи во висина од **11.025.000** денари. Во 2023 година, за реализација на оваа подпрограма потрошени се вкупно **9.088.667** денари со индекс од **82,44%** во однос на планот. Од овие средства најголем дел беа искористени за исплата на:
 - Надоместоци на советниците во износ од 7.391.471 денари со индекс од 94,76% во однос на планот,
 - Персонален данок на надоместокот на советниците во вкупен износ од 822.960 денари односно со индекс од 91,44% во однос на планираните,
 - Тековни резерви во износ од 750.000 денари со индекс од 93,75% во однос на планираните и
 - Расходи за репрезентација во вкупен износ од 124.236 денари со индекс од 24,85% во однос на планот,
- Расходите кои во 2023 година беа реализирани за финансирање на активностите на Програмата на Градоначалникот се во износ од **4.842.039** денари. Во однос на планираните средства, во висина од 5.712.000 денари, остварени со индекс од **84,77%**. Позначајни расходи кои се реализирани во рамките на оваа програма по ставки и подставки се:
 - Основни плати во износ од 1.279.603 денари со индекс од 98,43% во однос на планот,
 - Придонеси за социјално осигурување во износ од 499.151 денари со индекс од 98,84% во однос на планот
 - Надоместоци во износ од 24.089 денари со индекс од 80,30% во однос на планот,
 - Расходите за трансфери при пензионирање од 1.483.386 денари со индекс од 82,41% во однос на планот,
 - Други трансфери во износ од 283.491 денари со индекс од 94,50% во однос на планот и
 - Расходите од доделување на еднократна парична помош и помош во натура во износ од 1.212.319 денари со индекс од 93,26% во однос на планот.

- Расходите за финансирање на **Програмата за Општинската администрација** за 2023 година, се реализирани во вкупен износ од **134.622.465** денари, и истите се остварени со индекс од **80,74%**, во однос на предвидените 166.732.600 денари.

За финансирање на **Подпрограмата Е0- Општинска администрација** за 2023 година се реализирани расходи во вкупен износ од **134.032.571** денари, и истите се остварени со индекс од **83,02%**, во однос на предвидените 161.447.600 денари. Позначајни расходи кои се реализирани во рамките на оваа програма по ставки и подставки се:

- основни плати во износ од 43.934.083 денари со индекс од 98,29% во однос на планот,
- придонеси за социјално осигурување во износ од 17.263.029 денари со индекс од 97,53% во однос на планот
- надоместоци во износ од 3.732.454 денари со индекс од 94,56% во однос на планот,
- патни и дневни расходи во износ од 161.967 денари со индекс од 21,03% во однос на планот,
- потрошена електрична енергија во износ од 625.065 денари со индекс од 25,83% во однос на планот,
- водовод и канализација во износ од 2.235.077 денари односно со индекс од 149,01% во однос на планот,
- телефон и телефакс во износ од 2.796.233 денари односно со индекс од 79,89% во однос на планот,
- горива и масла во износ од 413.441 денари односно со индекс од 45,94% во однос на планот,
- течни горива во износ од 2.100.093 денари односно со индекс од 70,00% во однос на планот,
- канцелариски материјали во износ од 341.601 денари односно со индекс од 85,40% во однос на планот
- униформи (за децата од основните училишта) во износ од 11.982.647 денари односно со индекс од 99,36% во однос на планот
- прехранбени продукти и пијалоци во износ од 176.477 денари односно со индекс од 49,71% во однос на планот
- средства за одржување на хигиена во износ од 148.779 денари односно со индекс од 42,51% во однос на планот
- други материјали во износ од 603.709 денари односно 92,88% во однос на планот,
- изнајмување на друг тип на простор во износ од 352.331 денари односно со индекс од 74,96% во однос на планот,
- правни услуги во износ од 696.165 денари односно со индекс од 100,89% во однос на планот,

- услуги за копирање, печатење и издавање во износ од 1.186.843 денари со индекс од односно 74,18% во однос на планот,
 - други договорни услуги во износ од 2.522.919 денари односно со индекс од 93,44% во однос на планот
 - чланарини во домашни организации во износ од 641.758 денари односно со индекс од 71,31% во однос на планот
 - објавување на огласи во износ од 979.363 денари односно со индекс од 37,89% во однос на планот
 - други оперативни расходи во износ од 1.024.419 денари односно со индекс од 45,73% во однос на планот
 - привремени вработувања во износ од 13.191.378 денари односно со индекс од 97,00% во однос на планот
 - трансфери до здруженија на граѓани и фондации во износ од 4.015.800 денари односно со индекс од 77,68% во однос на планот
 - отплата на главница на долгорочни позајмувања во износ од 7.198.528 денари односно со индекс од 99,98% во однос на планот.
- Во **Подпрограмата на капиталните трошоци на општината** за 2023 година се реализирани расходи во вкупен износ од **589.894** денари кои во однос на планираните се остварени со индекс од **11,16%** од кои најголем дел се однесуваат на расходите за:
 - купување на информатичка и видео опрема во износ од 281.805 денари со индекс од 15,57% во однос на планот,
 - компјутерски софтвер во износ од 300.000 денари со индекс од 15,79% во однос на планот
 - За финансирање на **Програмата за урбанистичко планирање и уредување на просторот Ф** (Ф1, Ф2 и ФА) за 2023 година, потрошени се вкупно **186.453.543** денари или **45,79%** во однос на планираните 407.218.000 денари. Во рамките на оваа програма реализирани се следниве трошења по подпрограми:
 - во **Подпрограмата Ф1-Урбанистичко планирање** се реализирани расходи во износ од **1.071.155** денари со индекс од **13,91%** во однос на планираните 7.700.000 денари,
 - во **Подпрограмата Ф2 -Уредување на градежно земјиште** се реализирани расходи во износ од **447.788** денари со индекс од **35.82%** во однос на планираните 1.250.000 денари и
 - кај **Подпрограмата ФА-Уредување на градежно земјиште (капитални трошоци)**, се реализирани расходи во износ од **184.934.600** денари, со индекс од **46,43%**, во однос на планираните 398.268.000 денари. Во рамките на оваа потпрограма се вклучени реализацијата на годишната програма ФА0-Уредување на градежно земјиште и Реализацијата на развојни програми во 2023 година ФА0-Уредување на градежно земјиште (Хиподром 2) и ФАЕ-Уредување на градежно земјиште (комплекс EAST GATE).
 - Во **Програмата за поддршка на локалниот економски развој** за 2023 година се реализирани расходи во вкупен износ од **1.713.593** денари, кои во однос на

планираните 7.775.000 денари се остварени со индекс од **22,04%**. Позначајни расходи кои се реализирани во рамките на оваа програма по ставки и подставки согласно програмата за ЛЕР се:

- други оперативни расходи во износ од 506.570 денари со индекс од 69,87% во однос на планот и
 - разни трансфери во износ од 1.207.023 денари со индекс од 17,12% во однос на планот.
- Расходите реализирани за финансирање на **Програмата за комунални дејности**, во 2023 година бележат извршување во износ од вкупно **164.708.512** денари, или **78,22%** во однос на планираните со Буџетот за 2023 година кои изнесуваат 210.580.000 денари.

Во рамките на оваа програма кај соодветните подпрограми ги бележиме следниве реализации:

- Кај подпрограмата **J3 - Јавно осветлување** се извршени расходи во износ од **39.544.263** денари со индекс од **89,26%**.
 - Кај подпрограмата **J4 - Јавна чистота** се остварени расходи во износ од **50.492.473** денари или **93,16%** во однос на планираните. Овие расходи се однесуваат на извршени плаќања од страна на општината по фактури за извршените работи од страна на јавното комунално претпријатие - ГАЗИ БАБА-2007 во делот на одржувањето на јавната чистота во општината,
 - Кај подпрограмата **J6 – Одржување на локални патишта, улици и автопати** се извршени расходи во износ од **2.832.000** денари со индекс од **70,80%**.
 - Кај подпрограмата **J7 – Одржување и користење на зеленило** се извршени расходи во износ од **9.382.362** денари со индекс од **99,81%**.
 - Кај подпрограмата **J8 - Други комунални услуги**, а кои се однесуваат на извршени трансфери од страна на општината за тековни и капитални субвенции исплатени на јавното комунално претпријатие - ГАЗИ БАБА-2007, остварени се плаќања во износ од **30.500.975** денари, односно со индекс од **98,39%** во однос на планот.
 - Кај подпрограмата **JЛ0 - Други комунални услуги (капитални расходи)** а кои се однесуваат на извршени трансфери од страна на општината за капитални субвенции исплатени на јавното комунално претпријатие - ГАЗИ БАБА-2007, се остварени расходи во износ од **11.929.565** денари, односно со индекс од **79,53%** во однос на планот.
 - Кај подпрограмата **JA - Изградба на јавно осветлување** се остварени расходи во износ од **30.186.439** денари, односно со индекс од **97,75%** во однос на планот.
 - Кај подпрограмата **JD – Изградба и реконструкција на локални патишта** се извршени расходи во износ од **1.770.000** денари со индекс од **98,33%**.
- За финансирање на **Програмата за културни манифестации и творештво**, потрошени се вкупно **3.267.376** денари или **83,56%** во однос на планираните за 2023 година во износ од 3.910.000 денари.
 - Во **Програмата Спорт и рекреација** реализирани се расходи во вкупен износ од **13.087.484** денари, кои во однос на планираните 13.572.000 денари се остварени со индекс од **96,43%**.

- **Програмата за Заштита на животната средина и природата** реализирани се расходи во вкупен износ од **6.244.895** денари со индекс од **79,12%** во однос на планираниот буџет од 7.893.400 денари за оваа програма.
- Во **Програмата за заштита и спасување** реализирани се расходи во вкупен износ од **659.745** денари, односно **62,83%** во однос на планираните средства во износ од 900.000 денари.
- Во **Програмата за родова еднаквост** реализирани се расходи во вкупен износ од **250.000** денари, односно **100%** во однос на планираните средства во износ од 250.000 денари.
- Во **Програмата за социјална заштита и заштита на деца (Детски градинки)** планирана во рамките на основниот буџет реализирани се расходи во вкупен износ од **12.777.482** денари, кои во однос на планираните 15.120.000 денари се остварени со индекс од **84,51%**. Оваа програма се состои од две подпрограми и тоа:
 - Во подпрограмата **В1- Детски градинки и социјална заштита и заштита на деца** се реализирани расходи во износ од **12.777.482** денари, со индекс од **84,51%**, кои во најголем дел се однесуваат на расходите за трансфери до здуженија и фондации, за исплата на плати за времено вработените во детските градинки преку агенција за времено вработувања и за исплати за еднократната парична помош и помош во натура која општината ја дава на социјално загрозените жители на општината.
- Во делот на извршувањето на **расходите од блок дотациите** за 2023 година, може да се констатира дека ресорните министерства редовно месечно вршеа префрлање на средствата за блок дотациите за финансирање на активностите на основните училишта и детските градинки.

Во овој период основните училишта и детските градинки реализираа расходи во вкупен износ од **599.126.320** денари, односно **99,08%** од планираните во износ од 604.706.926 денари, што придонесе за извршување на планираните активности кај овие единки корисници. При тоа во основните училишта се реализирани расходи во вкупен износ од **459.268.125 денари**, односно **99,07%** од планираните расходи, а кај детските градинки се реализирани расходи во вкупен износ од **139.858.195 денари**, односно со индекс од **99,11%**.

- **Расходите од донации** во 2023 година се реализирани во вкупен износ од **9.548.533** денари, односно **51,20%** во однос на планираните 18.650.000 денари.

- Во делот на расходите од **самофинансирачките активности** на основните училишта и детските градинки, истите беа реализирани во износ од **26.887.895** денари или **50,66%** во однос на планираните 53.070.000 денари.

Врз основа на презентирани податоци за остварување на приходите и за извршување на расходите на Буџетот на Општина Гази Баба за 2023 година, може да се констатира дека во целина трошењето на средствата на буџетот се одвиваше наменски во рамките на планираните активности по програми и подпрограми и по одделни ставки и подставки.

III. Извештај за средствата, побарувањата, обврските и изворите на средствата и нивната вредност

Состојбата на средствата и на изворите на средствата на 31.12.2023 година согласно изготвениот Биланс на состојбата од Одделение за сметководство и плаќање на Општина Гази Баба е следната:

број	ПОЗИЦИЈА	Состојба со		ИНДЕКС
		31.12.2022 година	31.12.2023 година	
1	2	3	4	5
I - Постојни средства				
Нематеријални средства				
1	Основачки издатоци	150.000,00	150.000,00	100,00%
2	Други издатоци	21.143.095,00	19.661.368,00	92,99%
Вкупно		21.293.095,00 ден.	19.811.368,00 ден.	107,48%
Материјални средства				
3	Градежни објекти	2.294.486.322,00 ден.	2.332.271.024,00 ден.	101,65%
4	Опрема	4.648.056,00 ден.	3.882.497,00 ден.	83,53%
5	Материјални средства во подготовка	315.249.503,00 ден.	387.682.673,00 ден.	122,98%
6	Други материјални средства	53.521,00 ден.	53.521,00 ден.	100,00%
Вкупно		2.614.437.402,00 ден.	2.723.889.715,00 ден.	95,98%
Други долгорочни побарувања				
Вкупно		2.635.730.497,00 ден.	2.743.701.083,00 ден.	96,06%
Парични средства и побарувања				
7	Побарувања за дадени аванси, депозити и кауции			0,00%
8	Побарувања од купувачи во земјата	538.012,00 ден	6.261,00 ден	1,16%
9	Материјали	229.500,00 ден	444.000,00 ден	193,46%
10	Побарувања од вработени	93.000,00 ден	93.000,00 ден	100,00%
11	Побарувања од купувачи			
12	Други активни временски разграничувања	31.692.114,00 ден	24.607.455,00 ден	77,65%
Вкупно		32.552.626,00 ден.	25.150.716,00 ден.	129,43%
Материјали, резервни делови и ситен инвентар				
11	Ситен инвентар	745.960,00 ден.	1.045.250,00 ден.	140,12%
Вкупно		745.960,00 ден.	1.045.250,00 ден.	71,37%
Вонбилансна актива		164.531.644,00 ден.	164.531.644,00 ден.	100,00%
Севкупна актива		2.668.283.123,00 ден.	2.768.851.799,00 ден.	96,37%
II- Извори на средства				
Извори на деловни средства				
12	Државен- јавен капитал	2.320.480.994,00 ден.	2.356.018.410,00 ден.	101,53%
13	Останат капитал	229.500,00 ден.	444.000,00 ден.	193,46%
Вкупно		2.320.710.494,00 ден.	2.356.462.410,00 ден.	98,48%
Тековни обврски				
14	Краткорочни обврски спрема добавувачи	27.490.162,00 ден.	18.602.745,00 ден.	67,67%
15	Краткорочни обврски за плати и др. обврски спрема вработени	4.201.952,00 ден.	6.004.710,00 ден.	142,90%
16	Пасивни временски разграничувања	315.880.515,00 ден.	387.781.934,00 ден.	122,76%

	Вкупно	347.572.629,00 ден.	412.389.389,00 ден.	84,28%
	Извори на други средства			
	Вкупно	0,00 ден.	0,00 ден.	0,00%
	Вонбилансна пасива	164.531.644,00 ден.	164.531.644,00 ден.	100,00%
	Севкупна пасива	2.668.283.123,00 ден.	2.768.851.799,00 ден.	96,37%

Извор: Одделение за сметководство и плаќање - Општина Гази Баба

Состојбата на **севкупната актива** на Општина Гази Баба на 31.12.2023 година е во вкупен износ од **2.768.851.799** денари од кои:

- нематеријалните средства изнесуваат **19.811.368** денари;
- материјалните средства изнесуваат **2.723.889.715** денари;
- паричните средства и побарувањата изнесуваат **25.150.716** денари
- материјали, резервни делови и ситен материјал изнесува **1.045.250** денари
- вонбилансната актива изнесува **164.531.644** денари

Во прикажаните износи на **материјалните средства** на општината најголемиот дел на средства претставуваат градежните објекти во вкупен износ од **2.332.271.024** денари (објекти, улици, тротоари, паркиралишта, спортски игралишта, детски игралишта, детски катчиња, водоводи итн) и материјалните средства во подготовка кои изнесуваат **387.682.673** денари.

Во **паричните средства и побарувања** во вкупен износ од **25.150.716** денари се содржани побарувањата од вработени во вкупен износ од **93.000** денари (салдото од касата) и други активни временски разграничувања во вкупен износ од **24.607.455** денари.

Материјали, резервни делови и ситен инвентар се во вкупен износ од **1.045.250** денари.

Основните средства кои на 31.12.2023 година се евидентираат како **вонбилансната актива** (градежните објекти на бараките во кои е сместена општинската администрација) изнесуваат **164.531.644** денари.

Состојбата на **севкупната пасива** во вкупен износ од **2.768.851.799** денари е со следната структура:

- Извори на деловни средства изнесува **2.356.464.410** денари
- тековните обврски изнесуваат **412.389.389** денари и
- кај изворите на други средства не бележиме износи на средства за 2023 година.

Вонбилансната пасива изнесува 164.531.644 денари.

IV. Извештај за користењето на средствата од постојаната и тековната резерва

Со Буџетот на Општина Гази Баба, за 2023 година, во **Програмата на Советот на Општината**, се предвидени средства за постојана и тековната резерва, во вкупен износ од **1.200.000** денари, од кои за постојана резерва се планирани средства во износ од 400.000 денари, а за тековна резерва се планирани средства во износ од 800.000 денари.

Користењето на средствата од постојаната и од тековната резерва, е регулирано со Одлуката за извршување на Буџетот за 2023 година на Општина Гази Баба, за следните намени: расходи настанати од елементарни непогоди предизвикани од виша сила, помош при лекување, издавање книги, разни спонзорства, хуманитарни потреби, комеморации и други недефинирани трошоци кои не се предвидени со Буџетот за 2023 година.

За користење и распределба на средствата утврдени во Буџетот на Општината во рамките на резервите (постојана и тековна резерва), одлучува Советот на Општината Гази Баба, а ги извршува Градоначалникот но најмногу до 50.000 денари во поединечни случаи.

Во текот на 2023 година од средствата за **постојана резерва** планирани во износ од 400.000 денари немаме реализирано расходи.

Од предвидените средства за **тековната резерва** од Буџетот на Општина Гази Баба за 2023 година во износ од 800.000 денари се искористените средства во вкупен износ од 750.000 денари.

Според тоа може да се констатира дека во 2023 година, извршено е наменско користењето на средствата од постојаните и тековни резерви.

V. Извештај на одговорниот сметководител

Сметководствената евиденција во Општина Гази Баба се води согласно Законот за сметководство на буџетите и буџетските корисници, Правилникот за сметководство на буџетите и буџетските корисници и прифатените сметководствени политики и сметководствени стандарди.

Во сметководството се обезбедуваат податоци поединечно по сите видови на приходи и други видови на приливи, за расходите и другите одливипо програми и подпрограми и на ниво на ставки и подставки, како и за состојбата на средствата, обврските и изворите на средствата евидентирани во финансиското сметководство и во поединечната материјална евиденција.

Врз основа на веродостојна и целосна документација согласно процедурите и правилниците пропишани со ISO 9001-2015 CERTIFED се врши евидентирањето на финансиската документација која се одобрува од страна на одговорниот сметководител со потпис.

Податоците во финансиските извештаи на Општина Гази Баба за сите сметки го искажуваат реалното трошење на средствата по програми, потпрограми и намени, како и остварувањето на сите приходи по сметки, подсметки и по видови на приходи.

Согласно законот за внатрешна финансиска контрола воспоставени се пишани процедуриза движење на документите, нивна контрола и одобрување за евидентирање во сметководството од страна на одговорниот сметководител на Општина Гази Баба согласно извршеното сертифицирање со стандардите ISO 9001-2015 CERTIFED.

Доспеаните обврски се плаќаат по налог и по одобрување од страна на Градоначалникот на Општина Гази Баба, врз основа на претходно изготвен извештај за доспеани обврски за плаќање од страна на Секторот за финансиски прашања.