

1. Вовед

1.1 Основни податоци за Општината

-Општина Гази Баба е формирана на 3 ноември 1976 година.

-Број на жители

Во Општина Гази Баба живеат 69.626 жители од кои според етничката припадност 64,98 % се Македонци; 20,32 % се Албанци; 0,67% се Турци; 2,76 % се Роми, 0,27 % се Власи, 1,91 % се Срби и 1,08 % се Бошњаци.

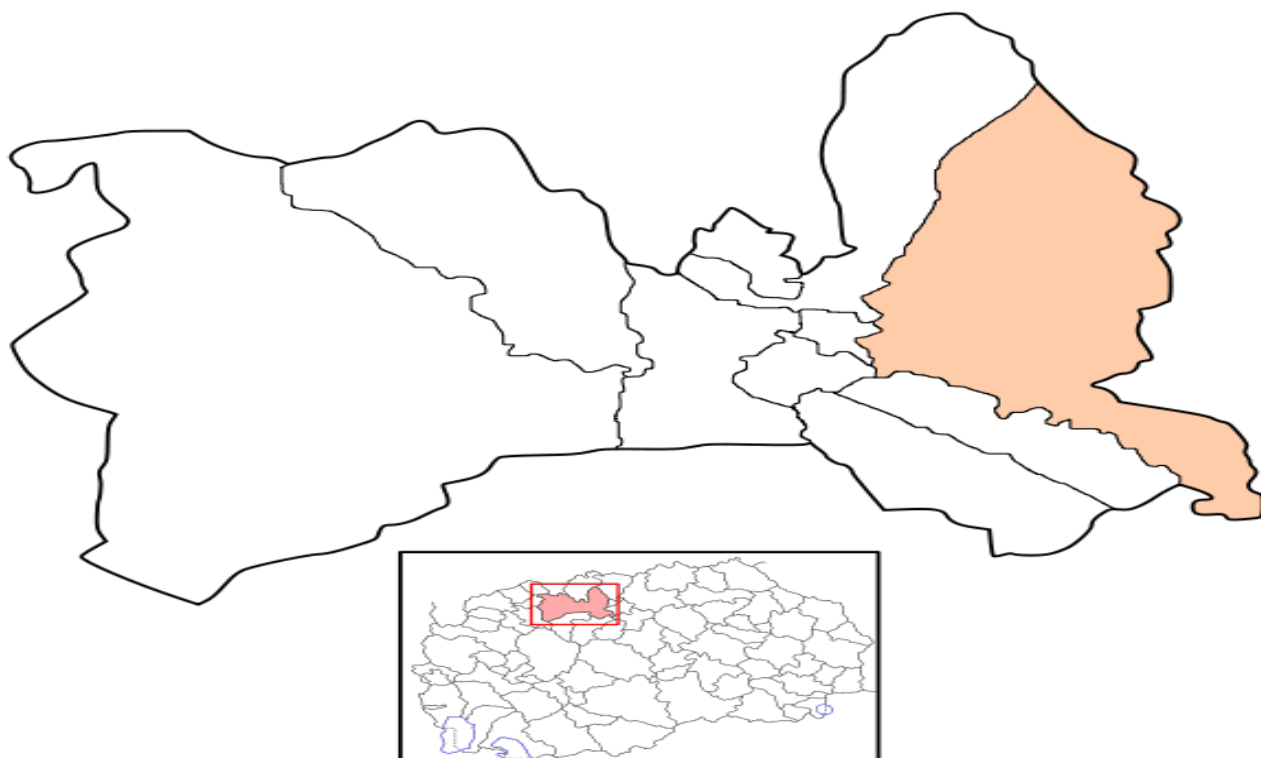
-Просечна возраст

Просечна возраст на населението во Општина Гази Баба е 35,4 години, до 20 години 27,4%, до 40 години 58,6%, 60 години и повеќе 14,4%.

-Површина и населени места

Општина Гази Баба зафаќа површина од 92 км² од која голем дел припаѓа на руралниот дел со 59,8 км² обработливо земјиште. Населени места во општината се: Автокоманда, Железара, Ќерамидница, Хиподром, Маџари 1, Маџари 2, Триангла, Вардариште, Крсте Мисирков, Јане Сандански, Тубарево, Гоце Делчев, Питу Гули, Јурумлери, Колонија Идризово, Инџиково, Стајковци, Алија Авдовиќ, Страчинци, Црешево, Смиљковци, Виниче, Булачани, Раштак и Брњарци кои се организирани во 25 месни заедници, 10 во урбаниот дел и 15 во руралниот дел на општината .

Скопје – Општина Гази Баба



I – ПРИХОДИ

Вкупните приходи во буџетот на Општина Гази Баба, за периодот јануари-јуни 2022 година, се остварени во вкупен износ од **514.354.006** денари или **38,75%** во однос на вкупно планираните приходи во Буџетот за 2022 година, во износ од **1.327.260.000** денари.

Остварените приходи за периодот јануари-јуни 2022 година, планираните приходи во Буџетот за 2022 година, реализираните приходи за периодот јануари-јуни 2021 година кои се групирани по оделни видови на приходи како и споредбените индекси изнесуваат и тоа:

ПРИХОДИ НА БУЏЕТОТ НА ОПШТИНА ГАЗИ БАБА			БУЏЕТ	Реализација		Индекси	
Р.бр	Кonto	Програма / Ставка	2022 година	II - Квартал 2021 година	II - Квартал 2022 година	6/4	6/5
1	2	3	4	6	6	7	8
	71	ДАНОЧНИ ПРИХОДИ	392.408.000	168.498.059	193.633.115	49,34%	114,92%
	72	НЕДАНОЧНИ ПРИХОДИ	3.680.000	2.332.079	2.376.468	64,58%	101,90%
	73	КАПИТАЛНИ ПРИХОДИ	24.572.000	31.062.508	42.798.077	174,17%	137,78%
	74	ТРАНСФЕРИ И ДОНАЦИИ	287.993.000	37.553.512	14.819.536	5,15%	39,46%
1		ВКУПНО ПРИХОДИ НА ОСНОВЕН БУЏЕТ	708.653.000	239.446.158	253.627.196	35,79%	105,92%
2		ВКУПНО ПРИХОДИ ОД БЛОК ДОТАЦИИ	490.107.000	225.799.998	230.621.502	47,06%	102,14%
3		ВКУПНО ПРИХОДИ ОД ДОНАЦИИ	83.500.000	7.114.740	18.776.786	22,49%	263,91%
4		ПРИХОДИ ОД САМОФИНАНСИРАЧКИ АКТИВНОСТИ	45.000.000	8.397.834	11.328.522	25,17%	134,90%
5		ВКУПНО ПРИХОДИ ОД КРЕДИТИ	0	43.169.099	0	0,00%	0,00%
		ВКУПНО ПРИХОДИ НА БУЏЕТОТ НА ОПШТИНА ГАЗИ БАБА	1.327.260.000	523.927.829	514.354.006	38,75%	98,17%

Приходите на Основниот буџет се остварени во износ од **253.627.196** денари, или **35,79%** во однос на планираните приходи во Буџетот за 2022 година, кои изнесуваат **708.653.000** денари.

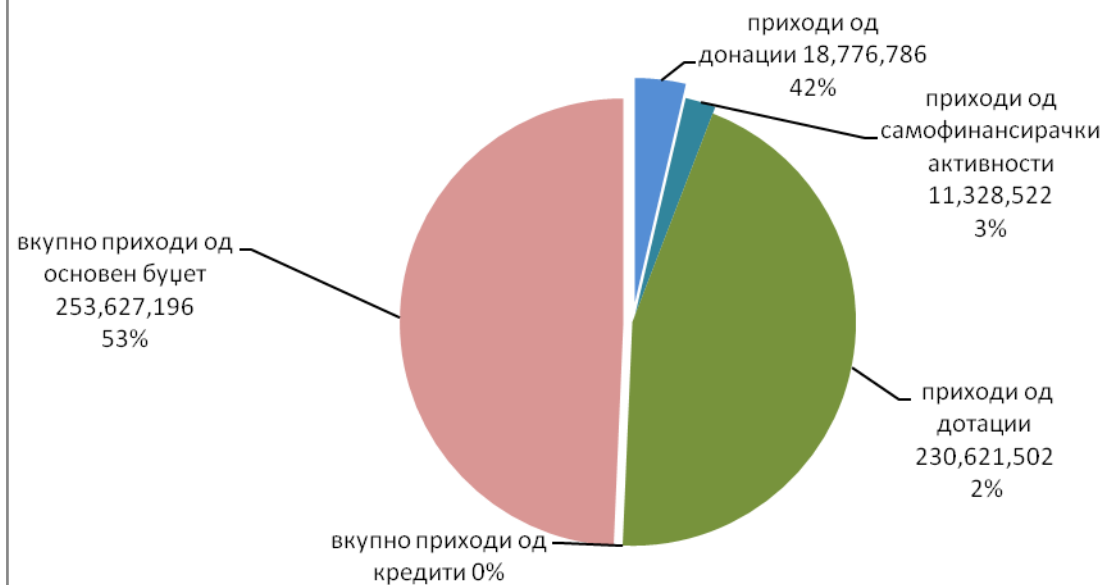
Кај **Приходи од донации** во вториот квартал од 2022 година, имаме остварување од **18.776.786** денари, односно **22,49%** во однос на планираните приходи во Буџетот за 2022 година, кои изнесуваат **83.500.000** денари.

Приходите од блок дотациите, од кои се финансираат активностите на основните училишта и детските градинки на територија на Општината, се остварени во износ од **230.621.502** денари, или **47,06%** во однос на планираните во Буџетот за 2022 година, кои изнесуваат **490.107.000** денари.

Приходите од самофинансирачките активности на основните училишта и детските градинки се остварени во износ од **11.328.522** денари или **25,17%** во однос на планираните во Буџетот за 2022 година кои изнесуваат **45.000.000** денари.

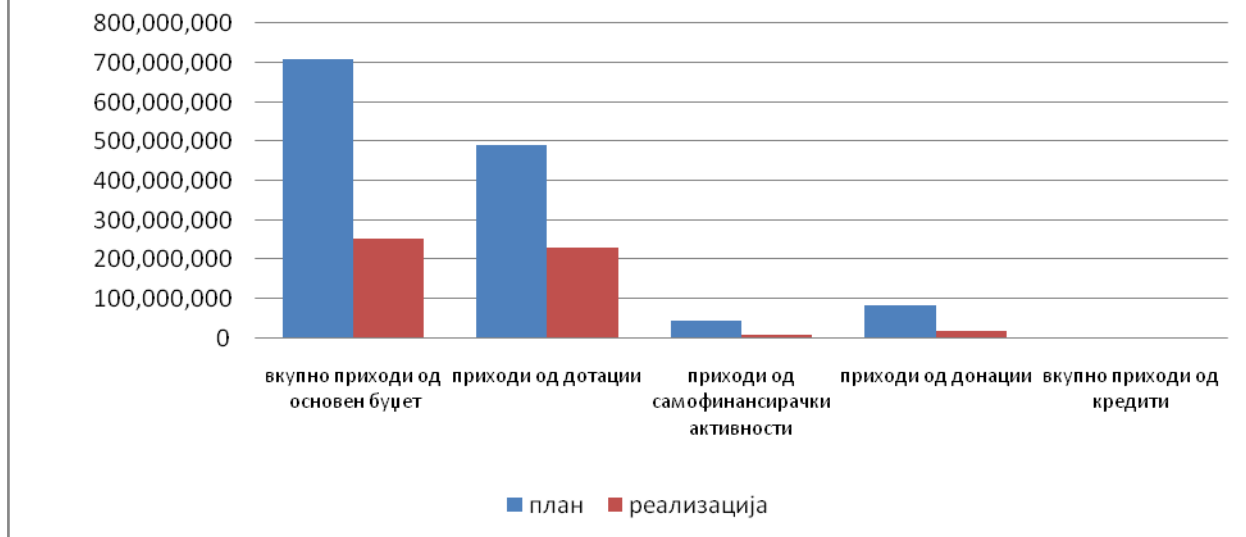
Графичкиот приказ на остварените приходи на Општината за периодот јануари-јуни 2022 година и на нивната споредба со планираните приходи во Буџетот за 2022 година класифицирани по одделни видови на приходи може да се види од следното :

УЧЕСТВО НА ПРИХОДИТЕ ПО СМЕТКИ ВО ВКУПНИТЕ ПРИХОДИ НА БУЏЕТОТ НА ОПШТИНА ГАЗИ БАБА



Извор: Општина Гази Баба

ПЛАН И РЕАЛИЗАЦИЈА НА ИЗВОРИТЕ НА ФИНАНСИРАЊЕ НА ОСНОВНИОТ БУЏЕТ НА ОПШТИНА ГАЗИ БАБА



Извор: Општина Гази Баба

Аналитичкиот приказ на остварувањето на оделните видови на приходи на буџетот на Општина Гази Баба, за периодот јануари-јуни 2022 година, година по ставки и подставки, и нивната споредба со планираните приходи во Буџетот за 2022 година, и со остварените приходи за истиот период во 2021 година, е даден во следниот табеларен преглед :

ПРИХОДИ НА БУЏЕТОТ НА ОПШТИНА ГАЗИ БАБА			БУЏЕТ	Реализација		Индекси	
Р.бр	Кonto	Програма / Ставка	2022 година	II - Квартал 2021 година	II - Квартал 2022 година	6/4	6/5
1	2	3	4	6	6	7	8
		ВКУПНО ПРИХОДИ НА БУЏЕТОТ НА ОПШТИНА ГАЗИ БАБА	1.327.260.000	523.927.829	514.354.006	38,75%	98,17%
		ВКУПНО ПРИХОДИ НА ОСНОВЕН БУЏЕТ	708.653.000	239.446.158	253.627.196	35,79%	105,92%
	71	ДАНОЧНИ ПРИХОДИ	392.408.000	168.498.059	193.633.115	49,34%	114,92%
1	711	Данок од доход, од добивка и од капитални добивки	18.710.000	9.566.547	11.196.567	59,84%	117,04%
	711111	Данок на плати на вработени лица корисници на средства од Буџетот на РМ и на ЕЛС.	4.000.000	2.139.035	2.231.773	55,79%	104,34%
	711112	Данок на плати на вработени лица во трговски друштва и јавни претпријатија	13.000.000	6.708.692	7.772.822	59,79%	115,86%
	711114	Данок на плати остварени во странство	200.000	90.697	106.925	53,46%	117,89%
	711133	Данок на доход од физички лица кои се занимаваат со занаетчиска дејност	1.000.000	446.692	860.109	86,01%	192,55%
	711139	Дданок на доход на приходи ид занаетчиска дејност според паушално утврден нето приход	500.000	181.431	224.938	44,99%	123,98%
	711140	Камата за ненавремено плаќање на персонален данок на доход од занаетчиска дејност	10.000	0	0	0,00%	0,00%
2	713	Даноци на имот	62.950.000	81.844.095	86.836.465	137,95%	106,10%
	713111	Данок на имот	18.000.000	12.271.939	13.865.092	77,03%	112,98%
	713112	Повисока стапка на данок на имот	10.000.000	9.967.281	10.814.857	108,15%	108,50%
	713113	Данок на имот од правни лица	16.000.000	12.848.315	14.050.433	87,82%	109,36%
	713211	Данок на наследство и подарок	3.000.000	1.843.461	3.047.067	101,57%	165,29%
	713311	Данок на промет на недвижности	9.500.000	29.851.846	29.750.355	313,16%	99,66%
	713312	Данок на промет на недвижности по повисока стапка	6.000.000	14.919.124	14.850.353	247,51%	99,54%
	713512	Камата за ненавремено плаќање на данок на имот	450.000	142.129	458.308	101,85%	322,46%
3	717	Даноци на специфични услуги	310.648.000	77.087.417	95.596.332	30,77%	124,01%
	717112	Комунална такса за истакнување на фирма, односно назив на деловна просторија	5.000.000	4.010.500	4.539.119	90,78%	113,18%
	717115	Комунална такса за користење на улици со возила што се плаќа при регистрација на возилата	4.000.000	3.431.053	1.998.840	49,97%	58,26%
	717116	Комунална такса за користење и одржување на јавно осветлување	33.580.000	19.673.291	23.657.200	70,45%	120,25%
	717129	Други комунални такси (витрини, музика и сл.)	0	0	0	0,00%	0,00%
	717131	Комунална такса за користење на просторот пред деовни простории за вршење на дејност	350.000	123.167	139.558	39,87%	113,31%
	717132	Комунална такса за истакнување на фирма, односно назив на деловна просторија	0	0	0	0,00%	0,00%
	717137	Надомест за уредување на градежно земјиште	267.718.000	49.849.406	65.261.615	24,38%	130,92%
	717140	Камата за ненавремено плаќање	0	0	0	0,00%	0,00%

4	718	Такси за користење или дозволи за вршење на дејност	100.000	0	3.751	3,75%	0,00%
	718134	Надомест за управување со отпад на општината, односно Град Скопје	50.000		0	0,00%	0,00%
	718147	Надомест за вадење песок	50.000		3.751	7,50%	0,00%
	72	НЕДАНОЧНИ ПРИХОДИ	3.680.000	2.332.079	2.376.468	64,58%	101,90%
5	722	Глоби, судски и административни такси	1.230.000	834.557	968.746	78,76%	116,08%
	722129	други парични казни	100.000	0	0	0,00%	0,00%
	722315	Административни такси кои се плаќаат за списите и дејствијата	1.130.000	834.557	968.746	85,73%	116,08%
	722316	Други локални такси	100.000	0	0	0,00%	0,00%
6	723	Такси и надоместоци	50.000	0	0	0,00%	0,00%
	723911	Закупнина од објекти	0	0	0	0,00%	0,00%
	723914	Приходи од закупнина на општествен имот	50.000	0	0	0,00%	0,00%
7	724	Други владини услуги	0	0	0	0,00%	0,00%
	724112	Надомест за изработка на просторни и урбанистички планови	0	0	0	0,00%	0,00%
	724125	Приходи од тендери (јавни набавки)	0	0	0	0,00%	0,00%
8	725	Други неданочни приходи	2.400.000	1.497.522	1.407.722	58,66%	94,00%
	725939	Останати неданочни приходи	1.100.000	681.612	766.642	69,69%	112,47%
	725982	Договорни казни за непочитување	1.300.000	815.910	641.080	49,31%	78,57%
	73	КАПИТАЛНИ ПРИХОДИ	24.572.000	31.062.508	42.798.077	174,17%	137,78%
9	733	Продажба на земјиште и нематеријални вложувања	24.572.000	31.062.508	42.798.077	174,17%	137,78%
	733111	Приходи од продажба на недвижности на Р.М.	10.000.000	186.033	35.550.801	355,51%	19109,94%
	733115	Приходи од закуп на земјодел. Земјиште во сопственост на државата	1.500.000	139.763	512.594	34,17%	366,76%
	733119	Надомест за концесии за експлоатација на минерални сировини (по основа на простор)	20.000	0	57.093	285,47%	0,00%
	733120	Надомест за концесии за експлоатација на минерални сировини по основа на експлоатиранаминерална сировина	1.000.000	336.627	265.500	26,55%	78,87%
	733131	Приходи од надомест за закупнина	1.000.000	833.640	833.640	83,36%	100,00%
	733132	Приходи на ЕЛС остварени при отуѓување и закуп на градежно земјиште	8.000.000	16.660.669	0	0,00%	0,00%
	733144	Надоместок за утврдување на статус на бесправно изградени објекти	3.052.000	12.905.776	5.578.449	182,78%	43,22%
	74	ТРАНСФЕРИ И ДОНАЦИИ	287.993.000	37.553.512	14.819.536	5,15%	39,46%
10	741	Трансфери од други нивоа на власт	287.993.000	37.553.512	14.819.536	5,15%	39,46%
	741111	Тековни трансфери од други нивоа на власт	0	18.220.390	0	0,00%	0,00%
	741113	Трансфери од буџетите на фондовите	5.800.000	5.783.460	0	0,00%	0,00%
	741114	Пренесен вишок на приходи	252.653.000	0	0	0,00%	0,00%
	741115	Дотации на општината, од приходи од ДДВ	29.540.000	13.549.662	14.819.536	50,17%	109,37%
	741211	Капитални трансфери од други нивоа на власт	0	0	0	0,00%	0,00%
		ВКУПНО ПРИХОДИ ОД БЛОК ДОТАЦИИ	490.107.000	225.799.998	230.621.502	47,06%	102,14%
11	741	Трансфери од други нивоа на власт	490.107.000	225.799.998	230.621.502	47,06%	102,14%
	741120	Наменска дотација на општината за активност од образованието	367.396.000	175.800.000	181.200.000	49,32%	103,07%
	741120	Наменска дотација на општината за активност од социјална заштита	98.843.000	49.999.998	49.421.502	50,00%	98,84%
	741114	Пренесен вишок на приходи	23.868.000	0	0	0,00%	0,00%
		ВКУПНО ПРИХОДИ ОД ДОНАЦИИ	83.500.000	7.114.740	18.776.786	22,49%	263,91%

	723	Такси и надоместоци	0	475.597	0	0,00%	0,00%
	723119	Други помошни активности во образование	0	475.597	0	0,00%	0,00%
12	741	Трансфери од други нивоа на власт	0	0	3.024.326	0,00%	0,00%
	741114	Пренесен вишок на приходи	0	0	3.024.326	0,00%	0,00%
13	742	Донации од странство	81.500.000	6.353.311	15.685.610	19,25%	246,89%
	742111	Приходи од обединети нации	0	415.200	436.650	0,00%	105,17%
	742113	Приходи од Светска банка	52.200.000	607.745	12.153.179	23,28%	1999,72%
	742114	Приходи од Европска унија	23.800.000	4.233.059	3.095.781	13,01%	73,13%
	742115	Приходи од европските држави	0	0		0,00%	0,00%
	742119	Други општи и тековни донации	5.500.000	1.097.307		0,00%	0,00%
14	743	Капитални донации	0	0	0	0,00%	0,00%
	743211	капитални донации	0	0	0	0,00%	0,00%
15	744	Тековни донации	2.000.000	285.832	66.850	3,34%	23,39%
	744111	Донации од приватни компании	1.500.000	285.832	0	0,00%	0,00%
	744311	други тековни донации	500.000	0	66.850	13,37%	0,00%
		ПРИХОДИ ОД САМОФИНАНСИРАЧКИ АКТИВНОСТИ	45.000.000	8.397.834	11.328.522	25,17%	134,90%
16	721	Приходи од имот	0	0	1.213	0,00%	0,00%
	721111	Вишок на оперативна готовина од дополнителни активности на единките	0	0	0	0,00%	0,00%
	721311	Камата од депозити од комерцијални банки	0	0	1.213	0,00%	0,00%
16	722	Глоби, судски и административни такси	0	0	2.057	0,00%	0,00%
	722116	Глоби од сообраќајни прекршоци	0	0	567	0,00%	0,00%
	722316	Административни такси во готови пари	0	0	1.490	0,00%	0,00%
17	723	Такси и надоместоци	45.000.000	7.561.495	11.241.786	24,98%	148,67%
	723011	Такси за диплома и сертификат	0	0		0,00%	0,00%
	723019	Други образовни такси	0	0		0,00%	0,00%
	723111	Целодневна и претшколска грижа	18.110.000	3.119.760	3.833.664	21,17%	122,88%
	723112	Средства за екскурзии	0	1.490	2.086	0,00%	140,00%
	723113	Школарина за недипломски курсеви и семинари	0	0	1.490	0,00%	0,00%
	723115	Станарини во ученички и студентски домови	0	0	1.919	0,00%	0,00%
	723116	Надомест од оброци во училишта, градинки и други институции	20.350.000	4.004.552	6.411.855	31,51%	160,11%
	723119	Други помошни активности во образование	940.000	151.382	256.695	27,31%	169,57%
	723211	Регистарски таблички за превозни средства	80.000	0		0,00%	0,00%
	723311	Приходи остварени од надомест за слетување - лендинг	0	1.259	844	0,00%	67,04%
	723611	Услуги за публикување	20.000	2.848		0,00%	0,00%
	723911	Закупнина од објекти	5.500.000	280.204	733.233	13,33%	261,68%
18	724	Други владини услуги	0	1.490	0	0,00%	0,00%
	724111	Приходи од земјоделски услуги	0	1.490	0	0,00%	0,00%
19	725	Други неданочни приходи	0	1.162	83.466	0,00%	7182,96%
	725922	Останати неданочни приходи	0	1.162	63.466	0,00%	5461,79%
	725939		0	0	20.000	0,00%	0,00%
	741	Трансфери од други нивоа на власт	0	833.687	0	0,00%	0,00%
	741114	Пренесен вишок на приходи	0	833.687	0	0,00%	0,00%
		ВКУПНО ПРИЛИВ ОД КРЕДИТИ	0	43.169.099	0	0,00%	0,00%
11	741	Трансфери од други нивоа на власт	0	0	0	0,00%	0,00%
	741114	Пренесен вишок на приходи	0	0	0	0,00%	0,00%
20	754	Друго домашно задолжување	0	43.169.099	0	0,00%	0,00%
	754111	Друго домашно задолжување	0	43.169.099	0	0,00%	0,00%

Од прикажаните податоци во табелата може да се види дека вкупните приходи на **Основниот буџет** на Општината за периодот јануари-јуни 2022 година се остварени во износ од **253.627.196** денари или **35,79%**.

- Кај одделните видови на приходи на Основниот буџет за периодот јануари-јуни 2022 година се бележат следните остварувања:
 - Приходите од **данокот на доход** од добивка и од капитални добивки, се остварени во износ од **11.196.567** денари, односно со индекс од **59,84%** во однос на планираните за 2022 година.
 - Во вториот квартал во 2022 година, приходите од **даноците на имот** се остварени во износ од **86.836.465** денари, и со индекс од **137,95%** во однос на планираните 62.950.000 денари во Буџетот за 2022 година.
 - Приходите од **данокот на специфични услуги** бележат остварување во износ од **95.596.332** денари, или **30,77%** во однос на планираните приходи. Во рамка на овие приходи спаѓаат:
 - *приходите од комунални такси за истакнување на реклами и фирмарина во износ од 4.539.119 денари со индекс од 90,78%,*
 - *комунална такса за користење на улици во износ од 1.998.840 денари односно 49,97%*
 - *приходите од комуналната такса за улично осветлување во износ од 23.657.200 денари со индекс од 70,45%,*
 - *комунална такса за користење на просторот пред деловни простории за вршење на дејност во износ од 139.558 денари односно 39,87%.*
 - *приходи од надоместок за уредување на градежно земјиште во износ од 65.261.615 денари со индекс од 24,38%,*
 - Приходите од **глоби, судски и административни такси** изнесуваат **968.746** денари или **78,76%** во однос планираните 1.230.000 денари за 2022 година,
 - Во овој квартал не се остварени Приходи од **такси и надоместоци**.
 - Кај Приходите од **други владини услуги** не бележиме реализација во овој извештаен период,
 - Кај **Другите неданочни приходи** се бележи остварување во износ од **1.407.722** денари односно **58,66%** во однос на планираните 2.400.000 денари,
 - Приходите од **продажба на земјиште и нематеријални вложувања** бележат остварување во износ од **42.798.077** денари односно **174,17%** во однос на планираните 24.572.000 денари. Во рамки на овие приходи спаѓаат:
 - *приходи од продажба на недвижности на РМ во износ од 35.550.801 денари со индекс од 355,51%,*
 - *Приходи од закуп на земјоделско земјиште во сопственост на државата во износ од 512.594 денари односно 34,17%,*
 - *Надомест за концесии за експлоатација на минерални сировини по основа на експлоатиранаминерална сировина во износ од 265.500 денари односно 26,55%,*

- *надоместок за закупнина* во износ од **833.640,00** денари односно 83,36%,
 - *надоместок за утврдување на статус на бесправно изградени објекти* во износ од **5.578.449** денари односно 182,78%,
- **Трансферите од други нивоа на власт** се остварени со индекс од 5,15% односно во износ од **14.819.536** денари, кое произлегува од префрлањето на приходите на сметките на општината за:
- **ДДВ** од Министерството за финансии во вкупен износ од **14.819.536** денари,

За периодот јануари-јуни 2022 година во делот на приходите од **наменските блок дотации** добиени од Министерството за образование и наука и од Министерството за труд и социјална политика за финансирање на активностите на единаесетте основни училишта и двете детски градинки бележиме приходи во износ од **230.621.502** денари. Во овој период средствата беа редовно секој месец префрлани на наменската сметка на Општината за извршување на активностите кај овие корисници и истите бележат остварување од **47,06%** во однос на планираните за 2022 година.

Во делот на **приходите од донации** бележиме остварување во износ од **18.776.786,00** денари или **22,49%** во однос на планот. Во однос на истиот период од минатата година бележиме значителен пораст на овие приходи.

Приходите од самофинансирачките активности на основните училишта и детските градинки се остварени во износ од **11.328.522** денари или **25,17%** во однос на планираните во Буџетот за 2022 година кои изнесуваат **45.000.000** денари.

II - РАСХОДИ

За периодот јануари-јуни 2022 година реализирани се вкупни расходи на Буџетот на Општина Гази Баба во износ од **483.085.881** денари или **36,40%** во однос на вкупно планираните расходи кои за 2022 година изнесуваат **1.327.260.000** денари, што представува повисоко остварување во однос на истиот период во 2021 година.

Извршените расходи за периодот јануари-јуни 2022 година, планираните расходи со Буџетот за 2022 година и извршените расходи за истиот период за 2021 година, кои се класифицирани по одделни програми и подпрограми во Буџетот на Општина Гази Баба, може да се видат од следната табела:

РАСХОДИ НА БУЏЕТОТ НА ОПШТИНА ГАЗИ БАБА			БУЏЕТ	Реализација		Индекси	
Р.бр	Програма	Програма / Ставка	2022 година	II - Квартал 2021 година	II - Квартал 2022 година	6/4	6/5
1	2	3	4	6	6	7	8
1	A0	Совет на општината	10.125.000	3.604.672	3.831.241	37,84%	106,29%
2	A1	Изборни активности и референдуми	2.500.000	0	0	0,00%	0,00%
3	A3	Подмирување на доспеани а неплатени обврски	0	0	0	0,00%	0,00%
4	D0	Градоначалник	5.046.000	1.957.925	1.232.769	24,43%	62,96%
5	E0	Општинска администрација	115.254.000	49.627.709	53.562.069	46,47%	107,93%
6	EA	Капитални трошоци на општината	7.275.000	1.058.248	62.462	0,86%	5,90%
7	F1	Урбанистичко планирање	10.350.000	4.066.676	512.237	4,95%	12,60%
8	F2	Уредување на градежно земјиште	1.050.000	185.800	105.279	10,03%	56,66%
9	FA	Уредување на градежно земјиште (капит. трошоци)	328.698.000	97.715.722	109.911.564	33,44%	112,48%
10	G1	Поддршка на локалниот економски развој	5.400.000	930.494	462.403	8,56%	49,69%
11	GA	Изградба на комерцијални објекти	0	0	0	0,00%	0,00%
12	GDE	Поддршка на локалниот економски развој	300.000	0	0	0,00%	0,00%
13	J3	Јавно осветлување	40.880.000	16.244.946	14.411.325	35,25%	88,71%
14	J4	Јавна чистота	34.500.000	12.734.586	22.084.261	64,01%	173,42%
15	J6	Одржување на лок.патишта, улици и регул. на сообраќај	2.000.000	2.478.582	0	0,00%	0,00%
16	J7	Одржување и користење на зеленило	2.000.000	0	0	0,00%	0,00%
17	J8	Други комунални услуги	28.600.000	14.305.205	11.901.115	41,61%	83,19%
18	JLO	Други комунални услуги (капитални расходи)	9.000.000	12.800.000	0	0,00%	0,00%
19	JA	Изградба на јавно осветлување	38.900.000	10.285.274	0	0,00%	0,00%
20	JD	Изградба и реконструкција на локални улици и патишта	3.800.000	0	0	0,00%	0,00%
21	JI	Изградба на системи за отпадни води	20.000.000	886.184	0	0,00%	0,00%
22	JH	Урбана опрема	0	0	0	0,00%	0,00%
23	K4	Културни манифестации и творештво	6.290.000	1.122.571	1.723.106	27,39%	153,50%
24	KA	Културни манифестации и творештво (капитални трошоци)	600.000	0	0	0,00%	0,00%
25	LO	Спорт и рекреација	10.245.000	1.508.500	5.067.300	49,46%	335,92%
26	LA	Спорт и рекреација (капитални трошоци)	200.000	0	0	0,00%	0,00%
27	NA	Образоваие (капитални трошоци)	0	0	0	0,00%	0,00%
28	VA	Социјална заштита и заштита на деца (капитални трошоци)	0	1.324.813	0	0,00%	0,00%
29	P1	Заштита на животната средина и природата	8.450.000	1.896.378	3.329.055	39,40%	175,55%
30	PA	Капитални трошоци за заштита на животната средина и природата	500.000	0	0	0,00%	0,00%
31	Lb0	Заштита и спасување	940.000	413.204	87.960	9,36%	21,29%
32	LbA	Капитални трошоци за заштита и спасување	400.000	0	0	0,00%	0,00%
33	H1	Основно образование	0	0	0	0,00%	0,00%
34	B1	Детски градинки	14.750.000	2.027.869	5.195.969	35,23%	256,23%

35	Ц1	Родова еднаквост	600.000	170.000	170.000	28,33%	100,00%
		ВКУПНО РАСХОДИ ОД ОСНОВЕН БУЏЕТ	708.653.000	237.345.358	233.650.115	32,97%	98,44%
36	Н1	Основно образование	376.237.000	160.421.585	171.978.436	45,71%	107,20%
37	В1	Детски градинки	113.870.000	54.163.486	48.629.657	42,71%	89,78%
		ВКУПНО РАСХОДИ ОД БЛОК ДОТАЦИИ	490.107.000	214.585.071	220.608.093	45,01%	102,81%
38	НА	Основно образование (капитални трошоци)	0	0	0	0,00%	0,00%
39	Н1	Основни училишта	10.400.000	909.306	5.855.329	56,30%	0,00%
40	В1	Детски градинки	2.450.000	336.805	728.278	29,73%	0,00%
41	Е0	Општинска администрација	300.000	0	40.000	13,33%	0,00%
42	ВА	Социјална заштита и заштита на деца (капитални трошоци)	200.000	0	0	0,00%	0,00%
43	ФД	Уредување на простор во рурални поддррачја	2.200.000	0	0	0,00%	0,00%
44	Г1	Поддршка на локалниот економски развој	11.750.000	821.981	0	0,00%	0,00%
45	ГА	Изградба на комерцијални објекти	55.850.000	1.887.524	12.153.179	21,76%	0,00%
46	Ј7	Одржување и користење на зеленило	350.000	0	0	0,00%	0,00%
47	ФА0	Градежно земјиште	0	0	0	0,00%	0,00%
		ВКУПНО РАСХОДИ ОД ДОНАЦИИ	83.500.000	3.955.616	18.776.786	22,49%	0,00%
48	Н1	Расходи на самофинанс. активности - осн. образование	5.400.000	542.291	555.669	10,29%	0,00%
49	НА	Основно образование (капитални трошоци)	1.200.000	0	0	0,00%	0,00%
50	В1	Расходи на самофинанс активности - соц. заштита	36.800.000	7.820.097	9.495.218	25,80%	0,00%
51	ВА	Социјална заштита и заштита на деца (капитални трошоци)	1.600.000	35.446	0	0,00%	0,00%
		ВКУПНО РАСХОДИ ОД САМОФИНАНСИРАЧКИ АКТИВНОСТИ	45.000.000	8.397.834	10.050.887	22,34%	0,00%
52	ЈИ	Изградба на системи за отпадни води	0	39.212.819	0	0,00%	0,00%
		ВКУПНО РАСХОДИ ОД КРЕДИТ	0	39.212.819	0	0,00%	0,00%
		ВКУПНО БУЏЕТСКИ РАСХОДИ НА ОПШТИНА ГАЗИ БАБА	1.327.260.000	503.496.698	483.085.881	36,40%	95,95%

Вкупните расходи на **Основниот Буџет** на Општина Гази Баба, за периодот јануари-јуни 2022 година, изнесуваат **233.650.115** денари или **32,97%** во однос на планираните **708.653.000** денари.

Реализираното трошење на средства во одделните програми и подпрограми во однос на планираните средства во Буџетот за 2022 година е следното :

Кај следните Програми односно Подпрограмите прикажани во табелата во вториот квартал од 2022 година имаме повисока реализација на расходите и тоа:

- Во подпрограмата Е0-Општинска администрација со индекс од 46,47% во однос на планот,
- Во подпрограмата ФА-Уредување на градежно земјиште (капитални трошоци) со индекс од 33,44% во однос на планот,
- Во подпрограмата Ј3-Јавно осветлување со индекс од 35,25% во однос на планот,
- Во подпрограмата Ј4-Јавна чистота со индекс од 64,01% во однос на планот,
- Во подпрограмата Ј8-Други комунални услуги со индекс од 41,61% во однос на планот,
- Во подпрограмата К4-Културни манифестации и творештво со индекс од 27,39% во однос на планот,
- Во подпрограмата Л0-Спорт и рекреација со индекс од 49,46% во однос на планот,
- Во подпрограмата Р1-Заштита на животната средина со индекс од 39,40% во однос на планот,

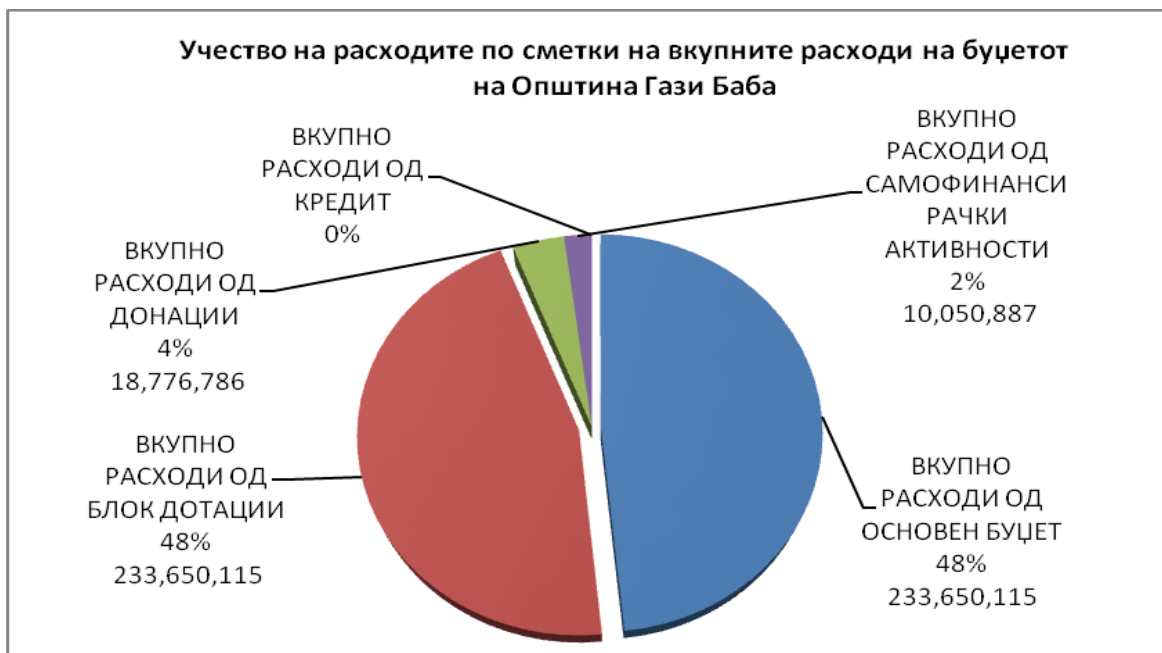
- Во подпрограмата В1-Детски градинки со индекс од 35,23% во однос на планот,
- Во подпрограмата Ц1-Родова еднаквост со индекс од 28,33% во однос на планот,

Во останатите Програмите односно Подпрограмите прикажани во табелата во вториот квартал од 2022 година, имаме помала реализација на расходите или воопшто нема реализирано плаќања по основ на наведените активности.

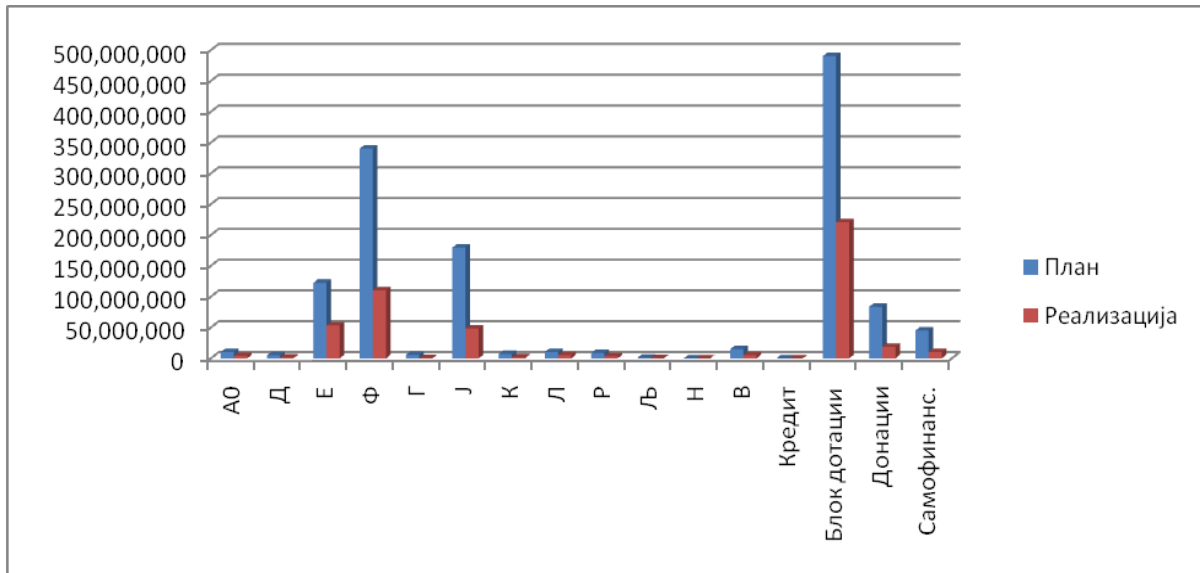
Кај **Расходите од донации** во вториот квартал од 2022 година, имаме остварување од **18.776.786** денари, односно **22,49%** во однос на планираните приходи во Буџетот за 2022 година, кои изнесуваат **83.535.000** денари.

Расходите од самофинансирачките активности на основните училишта и детските градинки се остварени во износ од **10.050.887** денари или **22,34%** во однос на планираните во Буџетот за 2022 година кои изнесуваат **45.000.000**.

Графичкиот приказ на извршените расходи на Општината за периодот јануари-јуни 2022 година и на нивната споредба со планираните расходи во Буџетот за 2022 година групирани по одделни видови на расходи и по програми и подпрограми може да се види од следното:



Извор: Општина Гази Баба



Извор: Општина Гази Баба

Оделните видови на извршените и планираните расходи аналитички по оделни програми и подпрограми и по одделни ставки и подставки се дадени во следниот табеларен преглед:

РАСХОДИ НА БУЏЕТОТ НА ОПШТИНА ГАЗИ БАБА			БУЏЕТ	Реализација		Индекси	
Р.бр	Конто	Програма / Ставка	2022 година	II - Квартал 2021 година	II - Квартал 2022 година	6/4	6/5
1	2	3	4	6	6	7	8
		ВКУПНО БУЏЕТСКИ РАСХОДИ НА ОПШТИНА ГАЗИ БАБА	1.327.260.000	503.496.698	483.085.881	36,40%	95,95%
		ВКУПНО РАСХОДИ ОД ОСНОВЕН БУЏЕТ	708.653.000	237.345.358	233.650.115	32,97%	98,44%
	A	Совет на општината	12.625.000	3.604.672	3.831.241	30,35%	106,29%
	A0	Совет на општината	10.125.000	3.604.672	3.831.241	37,84%	106,29%
1	401	Основни плати	800.000	343.853	364.553	45,57%	106,02%
	401320	Персонален данок	800.000	343.853	364.553	45,57%	106,02%
2	404	Надоместоци	6.900.000	3.094.784	3.280.922	47,55%	106,01%
	404150	Други надоместоци	6.900.000	3.094.784	3.280.922	47,55%	106,01%
3	412	Постојана резерва (непредвидливи расходи)	400.000	41.670	0	0,00%	0,00%
	412110	Постојана резерва (непредвидливи расходи)	400.000	41.670	0	0,00%	0,00%
4	413	Тековни резерви (разновидни расходи)	800.000	50.000	155.556	19,44%	311,11%
	413110	Тековни резерви (разновидни расходи)	800.000	50.000	155.556	19,44%	311,11%
5	420	Патни и дневни расходи	625.000	0	0	0,00%	0,00%
	420120	Патување во земјата - патни расходи	150.000	0	0	0,00%	0,00%
	420130	Патување во земјата - сместување	250.000	0	0	0,00%	0,00%
	420210	Патување во странство - хранарина (дневници)	75.000	0	0	0,00%	0,00%
	420220	Патување во странство - патни расходи	100.000	0	0	0,00%	0,00%
	420230	Патување во странство - сместување	50.000	0	0	0,00%	0,00%
6	426	Други тековни расходи	600.000	74.365	30.210	5,04%	40,62%
	426210	Расходи за репрезентација	300.000	71.665	30.210	10,07%	42,15%
	426990	Други оперативни расходи	300.000	2.700	0	0,00%	0,00%
	A1	Изборни активности и референдуми	2.500.000	0	0	0,00%	0,00%
7	463	Трансфери до невладини организации	2.500.000	0	0	0,00%	0,00%
	463170	Трансфери до политички партии	2.500.000	0	0	0,00%	0,00%
8	464	Разни трансфери	0	0	0	0,00%	0,00%
	464990	Други трансфери	0	0	0	0,00%	0,00%
	A3	Подмирување на доспеани а неплатени обврски	0	0	0	0,00%	0,00%
9	421	Комуналии	0	0	0	0,00%	0,00%
	421120	Водовод и канализација	0	0	0	0,00%	0,00%

	421210	Централно греење	0	0	0	0,00%	0,00%
	421130	Ѓубретарина	0	0	0	0,00%	0,00%
	421240	Течни горива	0	0	0	0,00%	0,00%
	421410	Горива и масла (моторни возила)	0	0	0	0,00%	0,00%
10	423	Материјали и ситен инвентар	0	0	0	0,00%	0,00%
	423110	Канцелариски материјали	0	0	0	0,00%	0,00%
	423620	Училишни материјали	0	0	0	0,00%	0,00%
	423720	Материјали за разни поправки	0	0	0	0,00%	0,00%
	423990	Други материјали	0	0	0	0,00%	0,00%
11	424	Поправки и тековно одржување	0	0	0	0,00%	0,00%
	424210	Одржување на згради	0	0	0	0,00%	0,00%
	424320	Одржување на автопати, улици и патишта	0	0	0	0,00%	0,00%
	424390	Одржување на други градби	0	0	0	0,00%	0,00%
	424420	Поправки и одржување на софтверска и хардверска опрема	0	0	0	0,00%	0,00%
	424430	Поправка и одржување на машини	0	0	0	0,00%	0,00%
	424440	Поправки и одржување на друга опрема	0	0	0	0,00%	0,00%
12	425	Договорни услуги	0	0	0	0,00%	0,00%
	425130	Изнајмување на друг тип на простор	0	0	0	0,00%	0,00%
	425250	Осигурување на недвижности и права	0	0	0	0,00%	0,00%
	425420	Примарна здравствена заштита	0	0	0	0,00%	0,00%
	425640	Изработка на просторни и урбанистички планови	0	0	0	0,00%	0,00%
13	426	Други тековни расходи	0	0	0	0,00%	0,00%
	426990	Други оперативни расходи	0	0	0	0,00%	0,00%
14	482	Други градежни објекти	0	0	0	0,00%	0,00%
	482110	Подготвување на проекти вклучувајќи и дизајн на улици, патишта и автопати	0	0	0	0,00%	0,00%
	482120	Изградба на улици, патишта и автопати	0	0	0	0,00%	0,00%
	482130	Реконструкција на улици, патишта и автопати	0	0	0	0,00%	0,00%
	482310	Подготвување на проекти вклучувајќи и дизајн на пречистителни станици и колектори	0	0	0	0,00%	0,00%
	482320	Изградба на пречистителни станици и колектори	0	0	0	0,00%	0,00%
	482710	Подготвување на проекти вклучувајќи и дизајн на капацитети за воснабдување	0	0	0	0,00%	0,00%
	482720	Изградба на капацитети за водоснабдување	0	0	0	0,00%	0,00%
	482730	Реконструкција на капацитети за водоснабдување	0	0	0	0,00%	0,00%
	482910	Подготвување на проекти вклучувајќи и дизајн на други објекти	0	0	0	0,00%	0,00%
	482920	Изградба на други објекти	0	0	0	0,00%	0,00%
	482930	Реконструкција на други објекти	0	0	0	0,00%	0,00%
	Д0	Градоначалник	5.046.000	1.957.925	1.232.769	24,43%	62,96%
15	401	Основни плати	1.200.000	459.786	419.178	34,93%	91,17%
	401110	Основни плати (функционери)	1.050.000	418.851	382.497	36,43%	91,32%
	401310	Персонален данок од доход на плата	150.000	40.935	36.681	24,45%	89,61%
16	402	Придонеси за социјално осгурување	490.000	178.800	163.012	33,27%	91,17%
	402110	Основни придонеси за ПИО	300.000	120.054	109.450	36,48%	91,17%
	402210	Основни придонеси за здравство	145.000	47.892	43.664	30,11%	91,17%
	402220	Основен придонес за професионално заболување	15.000	3.192	2.910	19,40%	91,17%
	402310	Основни придонеси до Агенцијата за вработување	30.000	7.662	6.988	23,29%	91,20%
17	404	Надоместоци	30.000	0	0	0,00%	0,00%
	404110	Надомест за годишен одмор	30.000	0	0	0,00%	0,00%
18	420	Патни и дневни расходи	320.000	0	0	0,00%	0,00%
	420130	Патување во земјата - сместување	50.000	0	0	0,00%	0,00%
	420140	Патување во земјата -споредни расходи	20.000	0	0	0,00%	0,00%
	420210	Патување во странство - хранарина (дневници)	50.000	0	0	0,00%	0,00%
	420220	Патување во странство - патни расходи	50.000	0	0	0,00%	0,00%
	420230	Патување во странство - сместување	100.000	0	0	0,00%	0,00%
	420240	Патување во странство - споредни расходи	50.000	0	0	0,00%	0,00%
19	423	Материјали и ситен инвентар	41.000	7.996	0	0,00%	0,00%
	423410	Прехрамбени продукти и пијалоци	20.000	0	0	0,00%	0,00%
	423990	Други материјали	21.000	7.996	0	0,00%	0,00%

20	426	Други тековни расходи	390.000	330.036	0	0,00%	0,00%
	426210	Расходи за репрезентација	330.000	321.186	0	0,00%	0,00%
	426310	Семинари и конференции	50.000	0	0	0,00%	0,00%
	426990	Други оперативни расходи	10.000	8.850	0	0,00%	0,00%
21	463	Трансфери до невладини организации	230.000	40.000	0	0,00%	0,00%
	463110	Трансфери до здруженија на граѓани и фондации	130.000	40.000	0	0,00%	0,00%
	463120	Трансфери до спортски клубови	100.000	0	0	0,00%	0,00%
22	464	Разни трансфери	1.545.000	559.640	500.579	32,40%	89,45%
	464940	Трансфери при пензионирање	1.300.000	449.640	500.579	38,51%	111,33%
	464990	Други трансфери	245.000	110.000	0	0,00%	0,00%
23	471	Социјални надоместоци	800.000	381.667	150.000	18,75%	39,30%
	471160	Еднократна помош и помош во натура	800.000	381.667	150.000	18,75%	39,30%
		Севкупно општинска администрација (ЕО+ЕА)	122.529.000	50.685.957	53.624.531	43,76%	105,80%
	Е0	Општинска администрација	115.254.000	49.627.709	53.562.069	46,47%	107,93%
24	401	Основни плати	35.828.000	16.398.268	15.367.544	42,89%	93,71%
	401120	Основни плати - државни службеници	31.328.000	14.447.692	13.513.065	43,13%	93,53%
	401130	Основни плати - други вработени	2.000.000	777.718	774.268	38,71%	99,56%
	401310	Персонален данок на доход од плата	2.500.000	1.172.858	1.080.211	43,21%	92,10%
25	402	Придонеси за социјално осигурање	13.500.000	6.388.334	5.986.237	44,34%	93,71%
	402110	Основни придонеси за ПИО	9.000.000	4.289.298	4.019.319	44,66%	93,71%
	402210	Основен придонес за здравство	3.500.000	1.711.163	1.603.471	45,81%	93,71%
	402220	Основен придонес за професионално заболување	300.000	114.086	106.907	35,64%	93,71%
	402310	Основни придонеси до Агенцијата за вработување	700.000	273.787	256.540	36,65%	93,70%
26	404	Надоместоци	3.400.000	86.667	1.030.675	30,31%	1189,24%
	404110	Надомест за годишен одмор	2.100.000	86.667	0	0,00%	0,00%
	404150	Други надоместоци	1.300.000		1.030.675	79,28%	0,00%
27	420	Патни и дневни расходи	570.000	0	0	0,00%	0,00%
	420120	Патување во земјата - патни расходи	50.000	0	0	0,00%	0,00%
	420130	Патување во земјата - сместување	200.000	0	0	0,00%	0,00%
	420140	Патување во земјата - споредни расходи	10.000	0	0	0,00%	0,00%
	420210	Патување во странство - хранарина (дневници)	50.000	0	0	0,00%	0,00%
	420220	Патување во странство - патни расходи	100.000	0	0	0,00%	0,00%
	420230	Патување во странство - сместување	150.000	0	0	0,00%	0,00%
	420240	Патување во странство - споредни расходи	10.000	0	0	0,00%	0,00%
28	421	Комуналии	12.000.000	4.667.031	5.797.762	48,31%	124,23%
	421110	Електрична енергија	3.500.000	1.128.323	1.389.077	39,69%	123,11%
	421120	Водовод и канализација	1.000.000	299.371	530.076	53,01%	177,06%
	421130	Ѓубретарина	200.000	118.562	78.968	39,48%	66,60%
	421190	Други комунални такси и услуги	10.000	0	0	0,00%	0,00%
	421210	Централно греење	410.000	221.380	289.716	70,66%	130,87%
	421220	Дрва	0	0	0	0,00%	0,00%
	421240	Течни горива	2.500.000	1.590.006	1.646.043	65,84%	103,52%
	421310	Пошта	200.000	97.012	105.068	52,53%	108,30%
	421320	Телефон и телефакс	2.500.000	955.823	1.421.565	56,86%	148,73%
	421390	Други трошоци за комуникација	300.000	2.990	0	0,00%	0,00%
	421410	Горива и масла (моторни возила)	715.000	234.917	251.129	35,12%	106,90%
	421420	Регистрација на возила	150.000	18.647	25.036	16,69%	134,26%
	421430	Транспорт на стоки	200.000	0	0	0,00%	0,00%
	421440	Транспорт на луѓе	315.000	0	61.084	19,39%	0,00%
29	423	Материјали и ситен инвентар	2.720.000	932.221	934.516	34,36%	100,25%
	423110	Канцелариски материјали	400.000	174.201	234.030	58,51%	134,34%
	423120	Списанија, весници и други изданија	150.000	28.110	17.870	11,91%	63,57%
	423190	Други административни материјали	10.000	0	0	0,00%	0,00%
	423210	Материјали за АОП	500.000	195.682	278.103	55,62%	142,12%
	423310	Униформи	50.000	11.796	0	0,00%	0,00%
	423320	Обувки	50.000	9.550	0	0,00%	0,00%
	423410	Прехрамбени продукти и пијалоци	500.000	276.826	127.262	25,45%	45,97%
	423710	Средства за одржување на хигиена	250.000	179	119.695	47,88%	66868,72%
	423720	Материјали за разни поправки	10.000	0	0	0,00%	0,00%
	423990	Други материјали	800.000	235.877	157.556	19,69%	66,80%

30	424	Поправки и тековно одржување	2.110.000	1.213.013	42.368	2,01%	3,49%
	424110	Поправки и сервисирање на лесни возила	560.000	141.320	19.940	3,56%	14,11%
	424210	Одржување на згради	100.000	0	0	0,00%	0,00%
	424230	Дезинфекција, дезинсекција и дератизација	50.000	0	0	0,00%	0,00%
	424390	Одржување на други градби	1.000.000	999.460	0	0,00%	0,00%
	424410	Поправки и одржување на мебел	50.000	7.267	0	0,00%	0,00%
	424420	Поправки и одржување на софтверска и хардверска опрема	250.000	56.730	0	0,00%	0,00%
	424430	Поправка и одржување на машини	50.000	8.236	17.000	34,00%	206,41%
	424440	Поправки и одржување на друга опрема	50.000	0	5.428	10,86%	0,00%
	424510	одржување на други зелени површини околу згради	0	0	0	0,00%	0,00%
	424590	Одржување на други зелени површини	0	0	0	0,00%	0,00%
31	425	Договорни услуги	7.030.000	2.817.233	1.453.980	20,68%	51,61%
	425130	Изнајмување на друг тип на простор	4.000.000	136.278	145.840	3,65%	107,02%
	425220	Банкарска провизија	10.000	0	0	0,00%	0,00%
	425230	Осигурување на вработени (несреќи, живот)	0	0	0	0,00%	0,00%
	425250	Осигурување на недвижности и права	300.000	19.866	19.352	6,45%	97,41%
	425260	Осигурување на моторни возила	200.000	0	0	0,00%	0,00%
	425290	Други финансиски услуги	10.000	0	0	0,00%	0,00%
	425310	Правни услуги	380.000	284.420	312.686	82,29%	109,94%
	425320	Судски вештачења	50.000	0	0	0,00%	0,00%
	425360	Плаќање на судски такси	50.000	14.106	96.000	192,00%	680,56%
	425490	Други здравствени услуги	200.000	0	1.969	0,98%	0,00%
	425630	Испитување на квалитетот на водите и воздухот	100.000	0	0	0,00%	0,00%
	425790	Други образовни услуги	120.000	17.509	0	0,00%	0,00%
	425920	Услуги за копирање, печатење и издавање	400.000	154.579	85.149	21,29%	55,08%
	425970	консултантски услуги	60.000	71.980	0	0,00%	0,00%
	425990	Други договорни услуги	1.150.000	2.118.495	792.984	68,96%	37,43%
32	426	Други тековни расходи	3.050.000	962.144	1.109.349	36,37%	115,30%
	426110	Членарини во меѓународни организации	0	0	0	0,00%	0,00%
	426120	Чланарини во домашни организации	700.000	0	348.562	49,79%	0,00%
	426210	Расходи за репрезентација	300.000	66.818	0	0,00%	0,00%
	426310	Семинари и конференции	200.000	82.245	32.992	16,50%	40,11%
	426410	Објавување на огласи	1.000.000	489.263	371.609	37,16%	75,95%
	426990	Други оперативни расходи	850.000	323.818	356.186	41,90%	110,00%
33	427	Привремени вработувања	16.900.000	7.665.380	8.060.317	47,69%	105,15%
	427110	Привремени вработувања	16.900.000	7.665.380	8.060.317	47,69%	105,15%
34	452	Каматни плаќања	250.000	23.817	84.999	34,00%	356,88%
	452310	Камата на домашни обврзници	100.000	22.283	8.560	8,56%	38,41%
	452410	Камата на кредити	150.000	1.534	76.439	50,96%	4982,99%
35	463	Трансфери до невладини организации	546.000	90.000	370.000	67,77%	411,11%
	463110	Трансфери до здруженија на граѓани и фондации	396.000	90.000	100.000	25,25%	111,11%
	463120	Трансфери до спортски клубови	150.000	0	270.000	180,00%	0,00%
	463170	Трансфери до политички партии	0	0	0	0,00%	0,00%
	463190	Останати трансфери до невладини организации	0	0	0	0,00%	0,00%
36	464	Разни трансфери	2.550.000	1.444.015	2.477.356	97,15%	171,56%
	464110	Стипендии за студенти	0	0	0	0,00%	0,00%
	464120	стипендии за поддршка на млади таленти	500.000	0	0	0,00%	0,00%
	464910	Плаќање по судски решенија	500.000	0	92.591	18,52%	0,00%
	464940	Трансфери при пензионирање	600.000	281.414	288.789	48,13%	102,62%
	464990	Други трансфери	950.000	1.162.601	2.095.976	220,63%	180,28%
37	471	Социјални надоместоци	600.000	61.667	369.777	61,63%	599,64%
	471160	Еднократна помош и помош во натура	600.000	61.667	369.777	61,63%	599,64%
38	492	Отплата на главница	14.200.000	6.877.919	10.477.189	73,78%	152,33%
	492320	Отплата на главница на долгорочни позајмувања	14.200.000	6.877.919	10.477.189	73,78%	152,33%
	ЕА	Капитални трошоци на општината	7.275.000	1.058.248	62.462	0,86%	5,90%
39	480	Купување на опрема и машини	2.500.000	1.058.248	62.462	2,50%	5,90%
	480110	Купување на канцелариска опрема	300.000	11.000	6.000	2,00%	54,55%
	480140	Купување на информатичка и видео опрема	1.900.000	956.165	1.797	0,09%	0,19%
	480160	Купување на опрема за греење и климатизација	300.000	3.692	0	0,00%	0,00%

	480190	Купување на друга опрема	0	87.391	54.665	0,00%	62,55%
40	482	Други градежни објекти	275.000	0	0	0,00%	0,00%
	482920	Изградба на други објекти	0	0	0	0,00%	0,00%
	482930	Реконструкција на други објекти	275.000	0	0	0,00%	0,00%
41	483	Купување на мебел	300.000	0	0	0,00%	0,00%
	483110	Купување на канцелариски мебел	300.000	0	0	0,00%	0,00%
42	485	Вложувања и нефинансиски средства	4.200.000	0	0	0,00%	0,00%
	485230	Компјутерски софтвер	4.200.000	0	0	0,00%	0,00%
43	486	Купување на возила	0	0	0	0,00%	0,00%
	486110	Купување на моторни возила	0	0	0	0,00%	0,00%
	Ф	Севкупно Ф (Ф1+Ф2+ФА)-Основен буџет	340.098.000	101.968.198	110.529.080	32,50%	108,40%
	Ф1	Урбанистичко планирање	10.350.000	4.066.676	512.237	4,95%	12,60%
44	425	Договорни услуги	10.350.000	4.066.676	512.237	4,95%	12,60%
	425640	Изработка на просторни и урбанистички планови	6.700.000	3.986.678	434.461	6,48%	10,90%
	425920	Услуги за копирање, печатење и издавање	100.000	0	0	0,00%	0,00%
	425930	Научно истражување (вклучувајќи статистичко истражување)	300.000	0	0	0,00%	0,00%
	425940	Рушење на објекти	3.000.000	0	0	0,00%	0,00%
	425990	Други договорни услуги	250.000	79.998	77.776	31,11%	97,22%
	Ф2	Уредување на градежно земјиште	1.050.000	185.800	105.279	10,03%	56,66%
45	425	Договорни услуги	200.000	0	0	0,00%	0,00%
	425920	Услуги за копирање, печатење и издавање	200.000	0	0	0,00%	0,00%
46	426	Други тековни расходи	850.000	185.800	105.279	12,39%	56,66%
	426990	Други оперативни расходи	850.000	185.800	105.279	12,39%	56,66%
	ФА	Градежно земјиште	328.698.000	97.715.722	109.911.564	33,44%	112,48%
	ФА0	Градежно земјиште	276.470.000	97.715.722	109.911.564	39,76%	112,48%
47	481	Градежни објекти	0	0	0	0,00%	0,00%
	481210	Подготвување на проекти за деловни објекти	0	0	0	0,00%	0,00%
48	482	Други градежни објекти	270.470.000	97.275.722	109.859.454	40,62%	112,94%
	482110	Подготвување на проекти вклучувајќи и дизајн на улици, патишта и автопати	4.450.000	4.575.824	582.848	13,10%	12,74%
	482120	Изградба на улици, патишта и автопати	16.600.000	12.032.249	21.071.183	126,93%	175,12%
	482130	Реконструкција на улици, патишта и автопати	79.800.000	16.483.863	34.058.091	42,68%	206,61%
	482310	Подготвување на проекти вклучувајќи и дизајн на пречистителни станици и колектори	3.720.000	1.164.052	203.812	5,48%	17,51%
	482320	Изградба на пречистителни станици и колектори	63.000.000	25.277.653	37.265.244	59,15%	147,42%
	482330	Реконструкција на пречистителни станици и колектори	1.500.000	2.489.213	0	0,00%	0,00%
	482420	Изградба на депонии за отпад	0	0	0	0,00%	0,00%
	482710	Подготвување на проекти вклучувајќи и дизајн на капацитети за воснабдување	1.300.000	14.492	590.000	45,38%	4071,21%
	482720	Изградба на капацитети за водоснабдување	5.000.000	3.049.691	3.089.852	61,80%	101,32%
	482730	Реконструкција на капацитети за водоснабдување	10.300.000	2.894.332	1.311.494	12,73%	45,31%
	482910	Подготвување на проекти вклучувајќи и дизајн на други објекти	7.800.000	1.302.789	458.118	5,87%	35,16%
	482920	Изградба на други објекти	73.000.000	25.217.788	8.445.534	11,57%	33,49%
	482930	Реконструкција на други објекти	4.000.000	2.773.776	2.783.278	69,58%	100,34%
49	485	Вложувања и нефинансиски средства	6.000.000	440.000	52.110	0,87%	11,84%
	485410	Земјиште	4.000.000	440.000	52.110	1,30%	11,84%
	485420	Надомест за одземен имот	2.000.000	0	0	0,00%	0,00%
	ФА0	Градежно земјиште (Хиподром 2)	10.000.000	0	0	0,00%	0,00%
50	482	Други градежни објекти	10.000.000	0	0	0,00%	0,00%
	482120	Изградба на улици, патишта и автопати	10.000.000	0	0	0,00%	0,00%
	ФАБ	Градежно земјиште (паркинг во Автокоманда)	0	0	0	0,00%	0,00%
51	482	Други градежни објекти	0	0	0	0,00%	0,00%
	482920	Изградба на други објекти	0	0	0	0,00%	0,00%
	ФАЕ	Уредување на градежно земјиште (комплекс EAST GATE)	42.228.000	0	0	0,00%	0,00%
52	482	Други градежни објекти	42.228.000	0	0	0,00%	0,00%
	482120	Изградба на улици, патишта и автопати	42.228.000	0	0	0,00%	0,00%
	Г	Поддршка на локалниот економски развој	5.700.000	930.494	462.403	8,11%	49,69%
	Г1	Поддршка на локалниот економски развој	5.400.000	930.494	462.403	8,56%	49,69%
53	425	Договорни услуги	0	27.749	0	0,00%	0,00%

	425130	Изнајмување на друг тип на простор	0	0	0	0,00%	0,00%
	425920	Услуги за копирање, печатење и издавање	0	0	0	0,00%	0,00%
	425990	Други договорни услуги	0	27.749	0	0,00%	0,00%
54	426	Други тековни расходи	900.000	87.500	462.403	51,38%	528,46%
	426990	Други оперативни расходи	900.000	87.500	462.403	51,38%	528,46%
55	463	Трансфери до невладини организации	0	0	0	0,00%	0,00%
	463110	Трансфери до здруженија на граѓани и фондации	0	0	0	0,00%	0,00%
56	464	Разни трансфери	4.500.000	815.245	0	0,00%	0,00%
	464990	Други трансфери	4.500.000	815.245	0	0,00%	0,00%
	ГА	Изградба на комерцијални објекти	0	0	0	0,00%	0,00%
57	482	Други градежни објекти	0	0	0	0,00%	0,00%
	482910	Подготвување на проекти вклучувајќи и дизајн на други објекти	0	0	0	0,00%	0,00%
	482920	Изградба на други објекти	0	0	0	0,00%	0,00%
58	489	Капитални субвенции за претпријатија и невладини организации	0	0	0	0,00%	0,00%
	489190	Капитални субвенции за јавни претпријатија	0	0	0	0,00%	0,00%
	489510	Капитални трансфери за невладини организации	0	0	0	0,00%	0,00%
	ГДЕ	Проекти за енергетска ефикасност	300.000	0	0	0,00%	0,00%
59	482	Други градежни објекти	300.000	0	0	0,00%	0,00%
	482910	Подготвување на проекти вклучувајќи и дизајн на други објекти	300.000	0	0	0,00%	0,00%
	Ј	Севкупно Ј (Ј1+Ј2+Ј3+Ј4+Ј6+Ј7+Ј8+ЈА+ЈД+ЈИ+ЈН)	179.680.000	56.934.777	48.396.701	26,93%	85,00%
	Ј3	Јавно осветлување	40.880.000	16.244.946	14.411.325	35,25%	88,71%
60	421	Комунални услуги, греење, комуникација и транспорт	33.580.000	11.713.104	12.619.873	37,58%	107,74%
	421110	Електрична енергија	33.580.000	11.713.104	12.619.873	37,58%	107,74%
61	424	Поправки и тековно одржување	6.000.000	4.487.076	1.791.452	29,86%	39,92%
	424390	Одржување на други градби	6.000.000	4.487.076	1.791.452	29,86%	39,92%
62	426	Други тековни расходи	1.300.000	44.766	0	0,00%	0,00%
	426990	Други оперативни расходи	1.300.000	44.766	0	0,00%	0,00%
	Ј4	Јавна чистота	34.500.000	12.734.586	22.084.261	64,01%	173,42%
63	423	Материјали и ситен инвентар	16.000.000	0	12.346.515	77,17%	0,00%
	423310	Униформи	1.300.000	0	0	0,00%	0,00%
	423990	Други материјали	14.700.000	0	12.346.515	83,99%	0,00%
64	424	Поправки и тековно одржување	18.300.000	12.734.586	9.737.746	53,21%	76,47%
	424230	Дезинфекција, дезинсекција и дератизација	0	0	0	0,00%	0,00%
	424390	Одржување на други градби	3.500.000	0	0	0,00%	0,00%
	424440	Поправки и одржување на друга опрема	3.800.000	0	0	0,00%	0,00%
	424590	Одржување на други зелени површини	11.000.000	12.734.586	9.737.746	88,52%	76,47%
65	425	Договорни услуги	200.000	0	0	0,00%	0,00%
	425990	Други договорни услуги	200.000	0	0	0,00%	0,00%
	Ј6	Одржување на лок.патишта, улици и регул. на сообраќај	2.000.000	2.478.582	0	0,00%	0,00%
66	424	Поправки и тековно одржување	2.000.000	2.478.582	0	0,00%	0,00%
	424320	Одржување на автопати, улици и патишта	2.000.000	2.478.582	0	0,00%	0,00%
	Ј7	Одржување и користење на зеленило	2.000.000	0	0	0,00%	0,00%
67	423	Материјали и ситен инвентар	0	0	0	0,00%	0,00%
	423990	Други материјали	0	0	0	0,00%	0,00%
68	424	Поправки и тековно одржување	2.000.000	0	0	0,00%	0,00%
	424590	Одржување на други зелени површини	2.000.000	0	0	0,00%	0,00%
	Ј8	Други комунални услуги	28.600.000	14.305.205	11.901.115	41,61%	83,19%
69	461	Субвенции за јавни претпријатија	28.600.000	14.305.205	11.901.115	41,61%	83,19%
	461130	Субвенции за јавни комунални претпријатија	28.600.000	14.305.205	11.901.115	41,61%	83,19%
	ЈЛО	Други комунални услуги (капитални расходи)	9.000.000	12.800.000	0	0,00%	0,00%
70	489	Капитални субвенции за претпријатија и невладини организации	9.000.000	12.800.000	0	0,00%	0,00%
	489190	Капитални субвенции за јавни претпријатија	9.000.000	12.800.000	0	0,00%	0,00%
	ЈА	Изградба на јавно осветлување	38.900.000	10.285.274	0	0,00%	0,00%
71	482	Други градежни објекти	38.900.000	10.285.274	0	0,00%	0,00%
	482920	Изградба на други објекти	7.000.000	10.285.274	0	0,00%	0,00%
	482930	Реконструкција на други објекти	31.900.000	0	0	0,00%	0,00%
	ЈД	Изградба и реконструкција на локални	3.800.000	0	0	0,00%	0,00%

		патишта и улици					
72	482	Други градежни објекти	3.800.000	0	0	0,00%	0,00%
	482130	Реконструкција на улици, патишта и автопати	3.800.000	0	0	0,00%	0,00%
	ЈИ	Изградба на системи за отпадни води	20.000.000	886.184	0	0,00%	0,00%
	ЈИО	Изградба на системи за одвод. На атмосфер. Води во Триангла	0	886.184	0	0,00%	0,00%
73	482	Други градежни објекти	0	886.184	0	0,00%	0,00%
	482320	Изградба на пречистителни станици и колектори	0	886.184	0	0,00%	0,00%
	ЈИА	Изградба на системи за одводнување и пречистување на отпадни води за н.м Трубарево	0	0	0	0,00%	0,00%
74	482	Други градежни објекти	0	0	0	0,00%	0,00%
	482320	Изградба на пречистителни станици и колектори	0	0	0	0,00%	0,00%
	ЈИБ	Изградба на примарна фекал. Канали.за Смилковци, Црешево и Виниче	20.000.000	0	0	0,00%	0,00%
75	482	Други градежни објекти	20.000.000	0	0	0,00%	0,00%
	482320	Изградба на пречистителни станици и колектори	20.000.000	0	0	0,00%	0,00%
	ЈН	Урбана опрема	0	0	0	0,00%	0,00%
76	423	Материјали и ситен инвентар	0	0	0	0,00%	0,00%
	423990	Други материјали	0	0	0	0,00%	0,00%
77	425	Договорни услуги	0	0	0	0,00%	0,00%
	425130	Изнајмување на друг тип на простор	0	0	0	0,00%	0,00%
78	480	Купување на опрема и машини	0	0	0	0,00%	0,00%
	480190	Купување на друга опрема	0	0	0	0,00%	0,00%
	К	Севкупно културни манифестации и творештво	6.890.000	1.122.571	1.723.106	25,01%	153,50%
	К4	Културни манифестации и творештво	6.290.000	1.122.571	1.723.106	27,39%	153,50%
79	420	Патни и дневни расходи	0	0	0	0,00%	0,00%
	420130	Патување во земјата - сместување	0	0	0	0,00%	0,00%
	420220	Патување во странство - патни расходи	0	0	0	0,00%	0,00%
80	421	Комунални услуги, греење, комуникација и транспорт	0	0	0	0,00%	0,00%
	421440	Транспорт на луѓе	0	0	0	0,00%	0,00%
81	423	Материјали и ситен инвентар	0	0	0	0,00%	0,00%
	423410	Прехрамбени продукти и пијалоци	0	0	0	0,00%	0,00%
	423990	Други материјали	0	0	0	0,00%	0,00%
82	424	Поправки и тековно одржување	500.000	0	0	0,00%	0,00%
	424390	Одржување на други градби	500.000	0	0	0,00%	0,00%
83	425	Договорни услуги	470.000	0	39.306	8,36%	0,00%
	425920	Услуги за копирање, печатење и издавање	50.000	0	0	0,00%	0,00%
	425990	Други договорни услуги	420.000	0	39.306	9,36%	0,00%
84	426	Други тековни расходи	250.000	47.571	0	0,00%	0,00%
	426210	Расходи за репрезентација	0	6.667	0	0,00%	0,00%
	426310	Семинари и конференции	0	0	0	0,00%	0,00%
	426990	Други оперативни расходи	250.000	40.904	0	0,00%	0,00%
85	463	Трансфери до невладини организации	3.020.000	1.075.000	1.683.800	55,75%	156,63%
	463110	Трансфери до здруженија на граѓани и фондации	3.020.000	1.075.000	1.683.800	55,75%	156,63%
86	464	Разни трансфери	2.050.000	0	0	0,00%	0,00%
	464990	Други трансфери	2.050.000	0	0	0,00%	0,00%
	КА	Културни манифестации и творештво(капитални трошоци)	600.000	0	0	0,00%	0,00%
87	482	Други градежни објекти	600.000	0	0	0,00%	0,00%
	482620	Изградба на споменици	600.000	0	0	0,00%	0,00%
	Л	Спорт и рекреација	10.445.000	1.508.500	5.067.300	48,51%	335,92%
	ЛО	Спорт и рекреација	10.245.000	1.508.500	5.067.300	49,46%	335,92%
88	423	Материјали и ситен инвентар	300.000	0	0	0,00%	0,00%
	423410	Прехрамбени продукти и пијалоци	0	0	0	0,00%	0,00%
	423990	Други материјали	300.000	0	0	0,00%	0,00%
89	424	Поправки и тековно одржување	500.000	0	0	0,00%	0,00%
	424390	Одржување на други градби	500.000	0	0	0,00%	0,00%
90	426	Други тековни расходи	250.000	0	0	0,00%	0,00%
	426990	Други оперативни расходи	250.000	0	0	0,00%	0,00%
91	463	Трансфери до невладини организации	7.680.000	1.508.500	4.932.300	64,22%	326,97%

	463110	Трансфери до здруженија на граѓани и фондации	2.095.000	341.600	1.042.300	49,75%	305,12%
	463120	Трансфери до спортски клубови	5.585.000	1.166.900	3.890.000	69,65%	333,36%
92	464	Разни трансфери	1.515.000	0	135.000	8,91%	0,00%
	464110	Стипендии за студенти	0	0	0	0,00%	0,00%
	464120	Стипендии за поддршка на млади таленти	200.000	0	0	0,00%	0,00%
	464990	Други трансфери	1.315.000	0	135.000	10,27%	0,00%
	ЛА	Спорт и рекреација (капитални трошоци)	200.000	0	0	0,00%	0,00%
	ЛАО	Изградба на спортски центар Црешево - Стајковци	200.000	0	0	0,00%	0,00%
93	482	Други градежни објекти	0	0	0	0,00%	0,00%
	482920	Изградба на други објекти	0	0	0	0,00%	0,00%
	482930	Реконструкција на други објекти	200.000	0	0	0,00%	0,00%
	Р	Заштита на животната средина и природата	8.950.000	1.896.378	3.329.055	37,20%	175,55%
	Р1	Заштита на животната средина и природата	8.450.000	1.896.378	3.329.055	39,40%	175,55%
94	421	Комуналии	200.000	0	0	0,00%	0,00%
	421190	Други комунални услуги	200.000	0	0	0,00%	0,00%
95	423	Материјали и ситен инвентар	0	998.280	0	0,00%	0,00%
	423990	Други материјали	0	998.280	0	0,00%	0,00%
96	424	Поправки и тековно одржување	300.000	0	0	0,00%	0,00%
	424390	Одржување на други градби	300.000	0	0	0,00%	0,00%
97	425	Договорни услуги	0	0	0	0,00%	0,00%
	425630	Испитување на квалитетот на водите и воздухот	0	0	0	0,00%	0,00%
	425930	Научно истражување (вклучувајќи статистичко истражување)	0	0	0	0,00%	0,00%
98	426	Други тековни расходи	1.200.000	0	0	0,00%	0,00%
	426990	Други оперативни расходи	1.200.000	0	0	0,00%	0,00%
99	464	Разни трансфери	6.750.000	898.098	3.329.055	49,32%	370,68%
	464990	Други трансфери	6.750.000	898.098	3.329.055	49,32%	370,68%
	РА	Капитални трошоци за заштита на животната средина и природата	500.000	0	0	0,00%	0,00%
100	482	Други градежни објекти	500.000	0	0	0,00%	0,00%
	482920	Изградба на други објекти	500.000	0	0	0,00%	0,00%
	Љ	Заштита и спасување	1.340.000	413.204	87.960	6,56%	21,29%
	Љ0	Заштита и спасување	940.000	413.204	87.960	9,36%	21,29%
101	423	Материјали и ситен инвентар	0	22.020	0	0,00%	0,00%
	423310	Униформи	0	0	0	0,00%	0,00%
	423320	Обувки	0	0	0	0,00%	0,00%
	423990	Други материјали	0	22.020	0	0,00%	0,00%
102	424	Поправки и тековно одржување	650.000	391.184	87.960	13,53%	22,49%
	424230	Дезинфекција, дезинсекција и дератизација	650.000	391.184	87.960	13,53%	22,49%
103	425	Договорни услуги	0	0	0	0,00%	0,00%
	425930	Научно истражување (вклучувајќи статистичко истражување)	0	0	0	0,00%	0,00%
104	426	Други тековни расходи	0	0	0	0,00%	0,00%
	426990	Други оперативни расходи	0	0	0	0,00%	0,00%
105	463	Трансфери до невладини организации	290.000	0	0	0,00%	0,00%
	463110	Трансфери до здруженија на граѓани и фондови	290.000	0	0	0,00%	0,00%
	ЉА	Капитални трошоци за заштита и спасување	400.000	0	0	0,00%	0,00%
106	480	Купување на опрема и машини	300.000	0	0	0,00%	0,00%
	480190	Купување на друга опрема	300.000	0	0	0,00%	0,00%
107	482	Изградба на други објекти	100.000	0	0	0,00%	0,00%
	482930	Реконструкција на други објекти	100.000	0	0	0,00%	0,00%
	Џ1	Родова еднаквост	600.000	170.000	170.000	28,33%	100,00%
108	426	Други тековни расходи	200.000	0	0	0,00%	0,00%
	426210	Расходи за репрезентација	0	0	0	0,00%	0,00%
	426310	Семинари и конференции	0	0	0	0,00%	0,00%
	426990	Други оперативни расходи	200.000	0	0	0,00%	0,00%
109	463	Трансфери до невладини организации	400.000	170.000	170.000	42,50%	100,00%
	463110	Трансфери до здруженија на граѓани и фондации	400.000	170.000	170.000	42,50%	100,00%
	Н	Образоваие	0	0	0	0,00%	0,00%

	H1	Основно образование	0	0	0	0,00%	0,00%
107	423	Материјали и ситен инвентар	0	0	0	0,00%	0,00%
	423990	Други материјали	0	0	0	0,00%	0,00%
108	480	Купување на опрема и машини	0	0	0	0,00%	0,00%
	480190	Купување на друга опрема	0	0	0	0,00%	0,00%
	HA	Образоваие (капитални трошоци)	0	0	0	0,00%	0,00%
	HAO	Изградба на нова училишна зграда ОУ Вера Јоциќ	0	0	0	0,00%	0,00%
109	482	Изградба на други објекти	0	0	0	0,00%	0,00%
	482920	Изградба на други објекти	0	0	0	0,00%	0,00%
	B	Социјална заштита и заштита на деца	14.750.000	3.352.682	5.195.969	35,23%	154,98%
	B1	Детски градинки	14.750.000	2.027.869	5.195.969	35,23%	256,23%
110	421	Комунални услуги, греење, комуникација и транспорт	300.000	0	300.000	100,00%	0,00%
	421440	Транспорт на луѓе	300.000	0	300.000	100,00%	0,00%
111	423	Материјали и ситен инвентар	0	0	0	0,00%	0,00%
	423610	Наставно образовни помагала	0	0	0	0,00%	0,00%
	423990	Други материјали	0	0	0	0,00%	0,00%
	423990	Други материјали	0	0	0	0,00%	0,00%
112	426	Други тековни расходи	0	0	0	0,00%	0,00%
	426990	Други оперативни расходи	0	0	0	0,00%	0,00%
113	463	Трансфери до невладини организации	1.420.000	0	0	0,00%	0,00%
	463110	Трансфери до здруженија на граѓани и фондации	1.420.000			0,00%	0,00%
114	464	Разни трансфери	3.030.000	0	288.912	9,54%	0,00%
	464990	Други трансфери	3.030.000	0	288.912	9,54%	0,00%
115	427	Привремени вработувања	6.000.000	1.144.525	2.947.972	49,13%	257,57%
	427110	Привремени вработувања	6.000.000	1.144.525	2.947.972	49,13%	257,57%
116	471	Социјални надоместоци	4.000.000	883.344	1.659.085	41,48%	187,82%
	471160	Еднократна помош и помош во натура	4.000.000	883.344	1.659.085	41,48%	187,82%
	BA	Социјална заштита и заштита на деца	0	1.324.813	0	0,00%	0,00%
	BA0	Социјална заштита и заштита на деца	0	0	0	0,00%	0,00%
117	480	Купување на опрема и машини	0	0	0	0,00%	0,00%
	480150	Купување на кујнска опрема	0	0	0	0,00%	0,00%
118	482	Други градежни објекти	0	0	0	0,00%	0,00%
	482930	Реконструкција на други објекти	0	0	0	0,00%	0,00%
	BAO	Изградба на нова детска градинка во Стајковци	0	1.324.813	0	0,00%	0,00%
119	482	Други градежни објекти	0	1.324.813	0	0,00%	0,00%
	482920	Изградба на други објекти	0	1.324.813		0,00%	0,00%
120	485	Вложувања и нефинансиски средства	0	0	0	0,00%	0,00%
	485410	Земјиште	0	0	0	0,00%	0,00%
		ВКУПНО РАСХОДИ ОД БЛОК ДОТАЦИИ	490.107.000	214.585.071	220.608.093	45,01%	102,81%
		ВКУПНО РАСХОДИ ОД БЛОК ДОТАЦИИ ЗА ОСН. ОБРАЗОВ.	376.237.000	160.421.585	171.978.436	45,71%	107,20%
	H1	Основно образование	376.237.000	160.421.585	171.978.436	45,71%	107,20%
121	401	Основни плати	213.500.000	101.818.076	103.959.648	48,69%	102,10%
	401110	Основни плати - функционери	0	0	3.894	0,00%	0,00%
	401120	Основни плати - државни службеници	0	0	0	0,00%	0,00%
	401130	Основни плати - други вработени	198.000.000	94.666.621	96.778.331	48,88%	102,23%
	401210	Плата за прекувремена работа	0	0	0	0,00%	0,00%
	401310	Персонален данок на доход од плата	15.500.000	7.149.793	7.177.302	46,31%	100,38%
	401320	Персонален данок	0	1.662	121	0,00%	7,28%
122	402	Придонеси за социјално осигурување	83.701.000	39.564.771	40.435.877	48,31%	102,20%
	402110	Основни придонеси за ПИО	57.000.000	26.564.837	27.149.410	47,63%	102,20%
	402190	Други придонеси за ПИО	1.000	1	314	31,40%	31400,00%
	402210	Основни придонеси за здравство	21.400.000	10.597.744	10.830.973	50,61%	102,20%
	402220	Основен придонес за професионално заболување	1.500.000	706.499	722.036	48,14%	102,20%
	402290	Други придонеси за Фондот за здравство	0	0	125	0,00%	0,00%
	402310	Основни придонеси за Агенцијата за вработување	3.800.000	1.695.690	1.732.998	45,61%	102,20%
	402390	Други придонеси за Агенцијата за вработување	0	0	21	0,00%	0,00%
123	421	Комунални услуги, греење, комуникација и транспорт	32.815.000	9.711.487	14.199.837	43,27%	146,22%

	421110	Електрична енергија	5.500.000	1.630.673	2.357.372	42,86%	144,56%
	421120	Водовод и канализација	1.500.000	594.661	638.516	42,57%	107,37%
	421130	Ѓубретарина	3.000.000	970.380	877.954	29,27%	90,48%
	421190	Други комунални такси и услуги	150.000	35.362	0	0,00%	0,00%
	421210	Централно греење	10.000.000	4.019.935	3.173.183	31,73%	78,94%
	421220	Дрва	50.000	0	0	0,00%	0,00%
	421240	Течни горива	11.000.000	1.829.159	6.185.060	56,23%	338,14%
	421290	Други материјали за греење	200.000	121.551	135.688	67,84%	111,63%
	421310	Пошта	15.000	2.000	2.000	13,33%	100,00%
	421320	Телефон и телефакс	700.000	406.414	379.620	54,23%	93,41%
	421390	Други трошоци за комуникација	100.000	41.639	76.994	76,99%	184,91%
	421410	Горива и масла (моторни возила)	0	0	0	0,00%	0,00%
	421430	Транспорт на стоки	0	0	0	0,00%	0,00%
	421440	Транспорт на луѓе	600.000	59.713	373.450	62,24%	625,41%
124	423	Материјали и ситен инвентар	9.620.000	1.763.455	2.983.795	31,02%	169,20%
	423110	Канцелариски материјали	700.000	194.173	398.771	56,97%	205,37%
	423120	Списанија, весници и други изданија	800.000	315.227	354.697	44,34%	112,52%
	423190	Други административни материјали	50.000	7.220	224.029	44,06%	3102,89%
	423210	Материјали за АОП	100.000	3.496	258.814	258,81%	7403,15%
	423310	Униформи	0	0	0	0,00%	0,00%
	423320	Обувки	50.000	14.430	11.312	22,62%	78,39%
	423330	Постелнини	0	0	0	0,00%	0,00%
	423410	Прехрамбени продукти и пијалоци	1.000.000	4.260	45.472	4,55%	1067,42%
	423550	Санитетски материјали	0	0	0	0,00%	0,00%
	423590	Други медицински материјали	10.000	0	55.224	552,24%	0,00%
	423610	Наставно образовни помагала	1.650.000	218.406	263.209	15,95%	120,51%
	423620	училишни материјали	100.000	51.854	12.858	12,86%	24,80%
	423710	Средства за одржување на хигиена	2.000.000	383.393	548.174	27,41%	142,98%
	423720	ситен инвентар, алат и др. Материјали	300.000	151.426	111.776	37,26%	73,82%
	423810	ситен инвентар	2.000.000	69.375	90.724	4,54%	130,77%
	423820	амбалажа	10.000	0	3.640	36,40%	0,00%
	423830	резервни делови	50.000	0	32.601	65,20%	0,00%
	423910	Други материјали за специјална намена	300.000	90.480	171.812	57,27%	189,89%
	423990	Други материјали	500.000	259.715	400.682	80,14%	154,28%
125	424	Поправки и тековно одржување	28.251.000	5.142.406	7.500.223	26,55%	145,85%
	424210	Одржување на згради	16.931.000	1.559.339	3.207.803	18,95%	205,72%
	424220	услуги за обезбедување	3.000.000	1.971.794	2.119.356	70,65%	107,48%
	424230	Дезинфекција, дезинсекција и дератизација	100.000	51.064	122.485	122,49%	239,87%
	424320	Одржување на автопати, улици и патишта	20.000	0	0	0,00%	0,00%
	424390	одржување на други градби	4.500.000	180.084	62.304	1,38%	34,60%
	424410	Поправка и одржување	100.000	34.802	0	0,00%	0,00%
	424420	поправка и одржување на софтвер	1.000.000	450.264	802.773	80,28%	178,29%
	424430	Поправка и одржување на опрема	200.000	44.960	23.434	11,72%	52,12%
	424440	Поправка и одржување на машини	1.500.000	808.119	148.793	9,92%	18,41%
	424510	одржување на зелени површини	400.000	41.980	31.630	7,91%	75,35%
	424590	Одржување на други зелени површини	500.000	0	981.645	196,33%	0,00%
126	425	Договорни услуги	6.200.000	2.356.150	2.899.056	46,76%	123,04%
	425140	Изнајмување на канцелариска опрема	20.000	9.380	0	0,00%	0,00%
	425190	Друга опрема и опрема за специјални намени	20.000	0	0	0,00%	0,00%
	425220	Банкарска провизија	0	0	0	0,00%	0,00%
	425250	Осигурување на недвижности	150.000	76.796	31.307	20,87%	40,77%
	425290	Други финансиски услуги	30.000	7.648	10.500	35,00%	137,29%
	425310	Правни услуги	0	0	0	0,00%	0,00%
	425320	Судски вештачења	0	0	0	0,00%	0,00%
	425360	Плаќање на судски такси	10.000	0	0	0,00%	0,00%
	425420	примарна здравствена заштита	300.000	123.000	136.600	45,53%	111,06%
	425490	Други здравствени услуги	500.000	0	1.710	0,34%	0,00%
	425510	Ветеринарни услуги	0	0	0	0,00%	0,00%
	425530	Уништување на штетни животни	10.000	0	0	0,00%	0,00%
	425540	Земјоделски производни услуги	0	0	0	0,00%	0,00%
	425610	услуги за заштита на водите	0	0	3.335	0,00%	0,00%
	425640	Изработка на просторни и урбанистички планови	0	0	0	0,00%	0,00%
	425710	Обука за техничка култура	60.000	44.300	20.060	33,43%	45,28%

	425720	услуги за развој	50.000	0	18.518	37,04%	0,00%
	425730	инструктори за кратки курсеви	0	0	33.500	0,00%	0,00%
	425740	дополнителни активности	300.000	184.310	154.012	51,34%	83,56%
	425750	услуги за вонучилишни образовни програми	50.000	24.500	500	1,00%	2,04%
	425760	Превозни услуги во образованието	3.000.000	1.278.974	1.625.426	54,18%	127,09%
	425790	Други образовни услуги	150.000	90.696	71.050	47,37%	78,34%
	425920	Услуги за копирање, печатење и издавање	150.000	39.479	9.598	6,40%	24,31%
	425940	Рушење на објекти	0	0	0	0,00%	0,00%
	425970	консултантски услуги	100.000	37.880	19.951	19,95%	52,67%
	425980	Надзор над одржување на изградба	100.000	0	42.480	42,48%	0,00%
	425990	Други договорни услуги	1.200.000	439.187	720.509	60,04%	164,06%
127	480	Купување на опрема и машини	0	0	0	0,00%	0,00%
	480190	Купување на друга опрема	0	0	0	0,00%	0,00%
128	481	Градежни објекти	100.000	65.240	0	0,00%	0,00%
	481120	Набавка или нова изградба на деловни објекти	0	0	0	0,00%	0,00%
	481130	Реконструкција на станбени објекти	0	0	0	0,00%	0,00%
	481220	Набавка или нова изградба на деловни објекти	0	0	0	0,00%	0,00%
	481230	Реконструкција на деловни објекти	100.000	65.240	0	0,00%	0,00%
129	482	Други градежни објекти	1.000.000	0	0	0,00%	0,00%
	482930	Реконструкција на други објекти	1.000.000	0	0	0,00%	0,00%
130	483	Купување на мебел	1.050.000	0	0	0,00%	0,00%
	483120	купување на училишен мебел	50.000	0	0	0,00%	0,00%
	483190	купување на друг мебел	1.000.000	0	0	0,00%	0,00%
		ВКУПНО РАСХОДИ ОД БЛОК ДОТАЦИИ ЗА СОЦИЈАЛНА ЗАШТИТА	113.870.000	54.163.486	48.629.657	42,71%	89,78%
	B1	Детски градинки	113.870.000	54.163.486	48.629.657	42,71%	89,78%
131	401	Основни плати	67.800.000	31.037.140	30.381.465	44,81%	97,89%
	401130	Основни плати	63.300.000	29.094.374	28.522.029	45,06%	98,03%
	401310	Персонален данок на доход од плата	4.500.000	1.942.766	1.859.436	41,32%	95,71%
132	402	Придонеси за социјално осигурување	28.070.000	12.070.457	11.816.403	42,10%	97,90%
	402110	Основни придонеси за ПИО	19.720.000	8.104.376	7.933.864	40,23%	97,90%
	402190	Други придонеси за ПИО	0	0	0	0,00%	0,00%
	402210	Основни придонеси за здравство	6.600.000	3.233.127	3.165.098	47,96%	97,90%
	402220	Основен придонес за професионално заболување	500.000	215.564	210.998	42,20%	97,88%
	402290	Други придонеси за Фондот за здравство		0	0	0,00%	0,00%
	402310	Основни придонеси за Агенцијата за вработување	1.250.000	517.390	506.443	40,52%	97,88%
	402390	Други придонеси за Агенцијата за вработување	0	0	0	0,00%	0,00%
133	421	Комунални услуги, греење, комуникација и транспорт	9.400.000	5.236.486	6.217.080	66,14%	118,73%
	421110	Електрична енергија	0	0	0	0,00%	0,00%
	421120	Водовод и канализација	0	0	0	0,00%	0,00%
	421130	Ѓубретарина	0	0	0	0,00%	0,00%
	421190	Други комунални такси и услуги	0	0	0	0,00%	0,00%
	421210	Централно греење	5.400.000	3.152.880	4.115.231	76,21%	130,52%
	421240	Течни горива	4.000.000	1.994.341	1.850.883	46,27%	92,81%
	421290	Други материјали за греење	0	89.265	250.966	0,00%	281,15%
	421410	Горива и масла (моторни возила)	0	0	0	0,00%	0,00%
134	423	Материјали и ситен инвентар	1.500.000	0	46.183	3,08%	0,00%
	423810	Ситен инвентар	1.500.000	0	46.183	3,08%	0,00%
	423990	Други материјали	0	0	0	0,00%	0,00%
135	424	Поправки и тековно одржување	3.700.000	1.205.726	125.528	3,39%	10,41%
	424210	Одржување на згради	0	1.106.684	15.458	0,00%	1,40%
	424220	услуги за обезбедување	3.700.000	99.042	110.070	2,97%	111,13%
	424440	Поправки и одржување на друга опрема	0	0	0	0,00%	0,00%
136	425	Договорни услуги	1.000.000	136.251	42.998	4,30%	31,56%
	425990	Други договорни услуги	1.000.000	136.251	42.998	4,30%	31,56%
137	480	Купување на опрема и машини	0	0	0	0,00%	0,00%
	480190	Купување на друга опрема	0	0	0	0,00%	0,00%
138	481	Градежни објекти	500.000	4.477.426	0	0,00%	0,00%
	481230	Реконструкција на деловни објекти	500.000	4.477.426	0	0,00%	0,00%
139	482	Други градежни објекти	500.000	0	0	0,00%	0,00%

	482930	Реконструкција на други објекти	500.000	0	0	0,00%	0,00%
140	486	Купување на возила	1.400.000	0	0	0,00%	0,00%
	486110	Купување на моторни возила	1.400.000	0	0	0,00%	0,00%
		ВКУПНО РАСХОДИ ОД ДОНАЦИИ	83.500.000	3.955.616	18.776.786	22,49%	474,69%
	Н1	Основно образование	10.400.000	909.306	5.855.329	56,30%	643,93%
138	420	Патни и дневни расходи	6.000.000	0	4.329.590	72,16%	0,00%
	420120	Патување во земјата - патни расходи	0	0	0	#DIV/0!	0,00%
	420210	Патување во странство-хранарина (дневница)	1.500.000	0		0,00%	0,00%
	420220	Патување во странство - патни расходи	2.000.000	0	2.000.000	100,00%	0,00%
	420230	Патување во странство-сместување	2.500.000	0	2.329.590	93,18%	0,00%
139	423	Материјали и ситен инвентар	1.300.000	358.242	253.128	19,47%	70,66%
	423410	Прехрамбени продукти и пијалоци	300.000	0		0,00%	0,00%
	423990	Други материјали	1.000.000	358.242	253.128	25,31%	70,66%
140	424	Поправки и тековно одржување	100.000	0	0	0,00%	0,00%
	424210	Одржување на згради	100.000	0	0	0,00%	0,00%
	424430	Поправка и одржување на машини	0	0	0	0,00%	0,00%
141	425	Договорни услуги	1.000.000	494.457	359.454	35,95%	72,70%
	425740	дополнителни активности	0	0	0	0,00%	0,00%
	425760	Превозни услуги во образованието	0	0	0	0,00%	0,00%
	425920	Услуги за копирање, печатење и издавање	20.000	0	0	0,00%	0,00%
	425990	Други договорни услуги	980.000	494.457	359.454	36,68%	72,70%
145	426	Други тековни расходи	2.000.000	56.607	913.157	45,66%	1613,15%
	426210	Расходи за репрезентација	100.000	26.635		0,00%	0,00%
	426310	Семинари и конференции	900.000	0		0,00%	0,00%
	426990	Други оперативни расходи	1.000.000	29.972	913.157	91,32%	3046,70%
	В1	Детски градинки	2.450.000	336.805	728.278	29,73%	216,23%
146	420	Патни и дневни расходи	350.000	0	111.724	31,92%	0,00%
	420220	Патување во странство - патни расходи	100.000	0	0	0,00%	0,00%
	420230	Патување во странство - сместување	250.000	0	111.724	44,69%	0,00%
147	421	Комунални услуги, греење, комуникација и транспорт	100.000	0	23.100	23,10%	0,00%
	421440	Транспорт на луѓе	100.000	0	23.100	23,10%	0,00%
148	423	Материјали и ситен инвентар	360.000	0	26.128	7,26%	0,00%
	423410	Прехрамбени продукти и пијалоци	200.000	0	0	0,00%	0,00%
	423610	Наставно образовни помагала	0	0	0	0,00%	0,00%
	423710	Средства за одржување на хигиена	100.000	0	26.128	26,13%	0,00%
	423810	Ситен инвентар	10.000	0	0	0,00%	0,00%
	423990	Други материјали	50.000	0	0	0,00%	0,00%
149	425	Договорни услуги	1.400.000	5.025	541.226	38,66%	10770,67%
	425920	Услуги за копирање, печатење и издавање	100.000	0	0	0,00%	0,00%
	425990	Други договорни услуги	1.300.000	5.025	541.226	41,63%	10770,67%
150	426	Други тековни расходи	240.000	331.780	26.100	10,88%	7,87%
	426410	Објавување на огласи	0	7.780	0	0,00%	0,00%
	426990	Други оперативни расходи	240.000	324.000	26.100	10,88%	8,06%
	Г1	Поддршка на локалниот економски развој	11.750.000	821.981	0	0,00%	0,00%
151	421	Комунални услуги, греење, комуникација и транспорт	0	0	0	0,00%	0,00%
	421440	Транспорт на луѓе	0	0	0	0,00%	0,00%
151	423	Материјали и ситен инвентар	0	0	0	0,00%	0,00%
	423990	Други материјали	0	0	0	0,00%	0,00%
151	425	Договорни услуги	3.200.000	146.834	0	0,00%	0,00%
	425990	Други договорни услуги	3.200.000	146.834		0,00%	0,00%
152	426	Други тековни расходи	0	675.147	0	0,00%	0,00%
	426990	Други оперативни расходи	0	675.147	0	0,00%	0,00%
153	464	Разни трансфери	8.550.000	0	0	0,00%	0,00%
	464990	Други трансфери	8.550.000	0	0	0,00%	0,00%
	ГА	Изградба на комерцијални објекти	55.850.000	1.887.524	12.153.179	21,76%	643,87%
156	482	Градежни објекти	55.850.000	1.887.524	12.153.179	21,76%	643,87%
	482310	Подготвување на проекти вклучувајќи и дизајн на пречистителни станици	150.000	0		0,00%	0,00%
	482320	Изградба на пречистителни станици и колектори	52.200.000	1.887.524	12.153.179	23,28%	643,87%
	482720	Изградба на капацитети за водоснабдување	0	0		0,00%	0,00%
	482930	Изградба на други објекти	3.500.000	0	0	0,00%	0,00%
	Ј7	Одржување и користење на зеленило	350.000	0	0	0,00%	0,00%

154	424	Поправки и тековно одржување	350.000	0	0	0,00%	0,00%
	424590	Одржување на други зелени површини	350.000	0	0	0,00%	0,00%
	ФА0	Градежно земјиште	0	0	0	0,00%	0,00%
155	482	Други градежни објекти	0	0	0	0,00%	0,00%
	482910	Подготвување на проекти вк. и дизајн на др. објекти	0	0	0	0,00%	0,00%
	482820	Изградба на капацитети за енергетика	0	0	0	0,00%	0,00%
	ФД	Уредување на простор во руралните подрачја	2.200.000	0	0	0,00%	0,00%
156	482	Градежни објекти	2.200.000	0	0	0,00%	0,00%
	482120	Изградба на улици, патишта и автопати	1.000.000	0	0	0,00%	0,00%
	482130	Реконструкција на улици, патишта и автопати	1.200.000	0	0	0,00%	0,00%
	482720	Изградба на капацитети за водоснабдување	0	0	0	0,00%	0,00%
	Е0	Општинска администрација	300.000	0	40.000	13,33%	0,00%
158	420	Поправки и тековно одржување	57.000	0	0	0,00%	0,00%
	420210	Патување во странство - хранарина (дневници)	21.000	0	0	0,00%	0,00%
	420220	Патување во странство - патни расходи	36.000	0	0	0,00%	0,00%
157	423	Материјали и ситен инвентар	53.000	0	0	0,00%	0,00%
	423990	Други материјали	53.000	0	0	0,00%	0,00%
158	424	Поправки и тековно одржување	0	0	0	0,00%	0,00%
	424210	Одржување на згради	0	0	0	0,00%	0,00%
	424440	Поправки и одржување на расходи	0	0	0	0,00%	0,00%
158	425	Договорни услуги	190.000	0	40.000	21,05%	0,00%
	425990	Други договорни услуги	190.000	0	40.000	21,05%	0,00%
	ВА	Капитални расходи за детски градинки	200.000	0	0	0,00%	0,00%
150	482	Други градежни објекти	200.000	0	0	0,00%	0,00%
	482920	Изградба на други објекти	200.000	0	0	0,00%	0,00%
		ВКУПНО РАСХОДИ ОД САМОФИНАНСИРАЧКИ АКТИВНОСТИ	45.000.000	8.397.834	10.050.887	22,34%	119,68%
		РАСХОДИ ОД САМОФИН. АКТИВНОСТИ ОСН. ОБРАЗОВАНИЕ	5.400.000	542.291	555.669	10,29%	102,47%
160	420	Патни и дневни расходи	100.000	0	0	0,00%	0,00%
161	421	Комунални услуги, греење, комуникација и транспорт	300.000	8.795	14.000	4,67%	159,18%
162	423	Материјали и ситен инвентар	2.000.000	118.536	221.024	11,05%	186,46%
163	424	Поправки и тековно одржување	1.000.000	5.500	0	0,00%	0,00%
164	425	Договорни услуги	1.000.000	46.119	89.616	8,96%	194,31%
165	426	Други тековни расходи	1.000.000	363.341	231.029	23,10%	63,58%
		КАПИТАЛНИ РАСХОДИ ОД САМОФИН. АКТИВНОСТИ ОСН. ОБРАЗОВАНИЕ	1.200.000	0	0	0,00%	0,00%
166	480	Купување на опрема и машини	200.000	0	0	0,00%	0,00%
167	481	Градежни објекти	400.000	0	0	0,00%	0,00%
168	482	Други градежни објекти	300.000	0	0	0,00%	0,00%
169	483	Купување на мебел	300.000	0	0	0,00%	0,00%
		РАСХОДИ ОД САМОФИН. АКТИВНОСТИ СОЦ. ЗАШТИТА	36.800.000	7.820.097	9.495.218	25,80%	121,42%
170	420	Патни и дневни расходи	200.000	4.000		0,00%	0,00%
171	421	Комунални услуги, греење, комуникација и транспорт	7.000.000	2.078.523	2.452.033	35,03%	117,97%
172	423	Материјали и ситен инвентар	24.000.000	4.396.346	5.907.279	24,61%	134,37%
173	424	Поправки и тековно одржување	3.700.000	791.398	555.235	15,01%	70,16%
174	425	Договорни услуги	1.000.000	304.461	240.991	24,10%	79,15%
175	426	Други тековни расходи	900.000	245.369	339.680	37,74%	138,44%
		КАПИТАЛНИ РАСХОДИ ОД САМОФИН. АКТИВНОСТИ СОЦ. ЗАШТИТА	1.600.000	35.446	0	0,00%	0,00%
176	480	Купување на опрема и машини	1.000.000	35.446	0	0,00%	0,00%
177	482	Други градежни објекти	0	0	0	0,00%	0,00%
178	483	Купување на мебел	600.000	0	0	0,00%	0,00%
179	485	Вложувања и нефинансиски средства	0	0	0	0,00%	0,00%
180	486	Купување на возила	0	0	0	0,00%	0,00%
		ВКУПНО РАСХОДИ ОД КРЕДИТИ	0	39.212.819	0	0,00%	0,00%
	ЈИ	Изградба на системи за отпадни води	0	39.212.819	0	0,00%	0,00%
	ЈИЦ	Изградба на системи за одв. И преч. На отпадни води за Јурумлери	0	39.212.819	0	0,00%	0,00%
181	482	Други градежни објекти	0	39.212.819	0	0,00%	0,00%
	482320	Набавка или нова изградба на деловни објекти	0	39.212.819		0,00%	0,00%

За финансирање на **Подпрограмата на Советот на Општината** планирани се расходи во висина од **12.625.000** денари. Во периодот јануари-јуни 2022 година, се платени расходи од вкупно **3.831.241** денари или **37,84%** во однос на планот. Од овие средства најголем дел се искористени за исплата на:

- надоместоци на советниците во износ од 3.280.922 денари или 47,55% во однос на планот,
- персонален данок на исплатениот надоместок на советниците во вкупен износ од 364.553 денари односно со 45,57% во однос на планираните расходи на оваа подставка и
- исплати за тековна резерва воо износ од 155.556 денари или 19,44% во однос на планот за 2022 година..

Расходите во периодот јануари-јуни 2022 година, беа извршени за финансирање на активностите на **Програмата на Градоначалникот** во износ од **1.232.769** денари, во однос на планираните средства во висина од 5.046.000 денари и се остварени со индекс од 24,43%. Најголем дел од овие расходи се исплатени за:

- плата и даноци и придонеси од плата во вкупен износ од 582.190 денари со индекс од 68,20%,
- за исплата на трансфери при пензионирање на вработените во основните училишта и детските градинки во вкупен износ од 500.579 денари или 38,51%,
- за еднократна парична помош се исплатени средства во износ од 150.000 денари или 18,75% во однос на планот.

Расходите за финансирање на севкупната **Програмата за Општинската администрација** се исплатени во износ од **53.624.531** денари и истите се остварени со **43,76%** во однос на предвидените со Буџетот за 2022 година кои изнесуваат 122.529.000 денари. **Подпрограмата на Општинската администрација** е со реализација од **53.562.069** денари и е со остварен индекс од 46,47% во однос на Буџетот за 2022 година.

По одделни видови на расходи по подставки во рамките на оваа програма реализирано е следното повисоко извршување на расходите и тоа:

- Расходи за централно греење платени во износ од 289.716 денари, со индекс од 70,66%,
- Расходи за течни горива платени во износ од 1.646.043 денари, со индекс од 65,84%,
- Расходи за канцелариски материјали платени во износ од 234.030 денари, со индекс од 58,51%,
- Расходи за прехранбени продукти и пијалоци платени во износ од 127.262 денари, со индекс од 25,45%,
- Расходи за други материјали платени во износ од 157.556 денари, со индекс од 19,69%,
- Расходи за правни услуги платени во износ од 312.686 денари, со индекс од 82,29%,
- Расходи за други договорни услуги платени во износ од 792.984 денари, со индекс од 68,96%,

- Расходи за објавување на огласи платени во износ од 371.609 денари, со индекс од 37,16%,
- Расходи за други оперативни расходи платени во износ од 356.186 денари, со индекс од 41,90%,
- Расходи за привремени вработувања кои се платени во износ од 8.060.317 денари, со индекс од 47,69%,
- Расходи за трансфери при пензионирање платени во износ од 288.789 денари, со индекс од 48,13%,
- Расходи за други трансфери платени во износ од 2.095.976 денари, со индекс од 220,36%,
- Расходи за еднократна парична помош платени во износ од 369.777 денари, со индекс од 61,63%,

Во **Програмата на капиталните трошоци на општината**, за периодот јануари-јуни 2022 година, реализирани се расходи во вкупен износ од **62.462** денари, кои во однос на планираните се остварени со индекс од 0,86%. Најголем дел се однесуваат на плаќања за:

- Купување на друга опрема во износ од 54.665 денари.

За финансирање на **Програмата за урбанистичко планирање и уредување на просторот** (Ф) се потрошени вкупно **110.529.080** денари со индекс од 32,50% во однос на планираните за 2022 година кои изнесува 340.098.000 денари. Во рамките на оваа програма реализирани се следниве плаќања по подпрограми:

- Урбанистичко планирање (Ф1) со реализација од **512.237** денари со индекс од 4,95% во однос на планираните,
- Уредување на градежно земјиште (Ф2) со реализација од **105.279** денари со индекс од 10,03% во однос на планираните,
- Уредување на градежно земјиште (капитални инвестиции - ФА) се реализирани во износ од **109.911.564** денари со индекс од 33,44% во однос на планираните.

Во **Програмата за поддршка на локалниот економски развој** реализирани се расходи во вкупен износ од **462.403** денари кои во однос на планираните се остварени со индекс од 8,11%.

Расходите извршени за **Програмата за комунални дејности** за периодот јануари-јуни 2022 година, бележат извршување во износ од вкупно **48.396.701** денари или со 26,93% во однос на планот кој изнесува 157.844.000,00 денари. Во рамките на оваа програма кај подпрограмите:

- Јавно осветлување се извршени расходи во износ од 14.411.325 денари со индекс од 35,25%;
- Јавна чистота се извршени расходи во износ од 22.084.261 денари со индекс од 64,01%;
- Други комунални услуги се извршени расходи во износ од 11.901.115 денари со индекс од 41,61%;

Расходите за **Програмата за култура** бележат извршување во вкупен износ од **1.723.106** денари, со индекс од 25,01%, во однос на планот за 2022 година, кој изнесува 6.890.000 денари, и истите во целост се однесуваат на Потпрограмата К4-Културни манифестации и творештво.

Кај Програмата **Спорт и рекреација** се извршени расходи во износ од **5.067.300** денари, со индекс од 48,51% во однос на планираните 10.445.000 денари.

Кај Потпрограмата **Заштита на животната средина и природата**, имаме реализација на расходи во вкупен износ од 3.329.055 денари или 37,20% во однос на планираните за тековната фискална година.

Кај Потпрограмата **Заштита и спасување**, имаме реализација на расходи од вкупно **87.960** денари односно 6,56% во однос на планот.

Кај Програмата **Родова еднаквост** се извршени расходи во износ од **170.000** денари, со индекс од 28,33% во однос на планираните 600.000 денари.

Кај Програмата В – **Социјална заштита и заштита на деца**, во рамките на основниот буџет, се бележи реализација од вкупно **5.195.969** денари, со индекс од 35,23% во однос на планираните 14.750.000 денари, а наведените средства се реализирани за плаќање на расходите за еднократна парична помош и помош во натура, за привремени вработувања на вработени преку агенциите во градинките и за разни трансфери.

Во делот на извршувањето на **расходите од блок дотациите** за 2022 година може да се констатира дека ресорните министерства редовно вршеа префрлање на средствата за блок дотациите за финансирање на активностите на основните училишта и детските градинки. Во овој период основните училишта и детските градинки реализираа расходи во вкупен износ од **220.608.093** денари, односно 45,01% од планираните трошења на средства, што придонесе за извршување на планираните активности кај овие корисници во овој период. При тоа во основните училишта се реализирани расходи во вкупен износ од **171.978.436** денари, односно 45,71% од планираните расходи, а во детските градинки се реализирани расходи во вкупен износ од **48.629.657** денари, односно со индекс од 42,71%.

Расходите од донации во вториот квартал на 2022 година се реализирани во износ од **18.776.786** денари или 22,49% во однос на планот.

Во делот на расходите од **самофинансирачките активности** на основните училишта и детските градинки, истите беа реализирани во износ од **10.050.887** денари или 22,34% во однос на планираните 45.000.000 денари.

Врз основа на презентираниите податоци за остварување на приходите и за извршување на расходите на Буџетот на Општина Гази Баба за периодот јануари-јуни 2022 година може да се констатира дека во целина трошењето на средствата на Буџетот се одвиваше наменски по одделни ставки и подставки и во пониски износи во однос на планираните расходи како резултат на пониско остварените приходи во однос на планираните.

Во прилог на оваа информација се дава и извештајот за остварување на приходите и извршување на расходите на буџетот на Општина Гази Баба за периодот јануари-јуни 2022 година на ниво на ставки (троцифрено konto).

	Буџет		Самофинансир. активности		Дотации		Донации		Кредити		ВКУПНО		Останува за реализац.
	Буџет	Реализација	Буџет	Реализација	Буџет	Реализација	Буџет	Реализација	Буџет	Реализација	Буџет	Реализација	

ВКУПНИ ТЕКОВНО-ОПЕРАТИВНИ РАСХОДИ :	299.420.000	123.676.089	42.200.000	10.050.887	485.557.000	220.608.093	25.250.000	6.623.607	0	0	852.427.000	360.958.676	491.468.324
40 ПЛАТИ И НАДОМЕСТОЦИ	59.148.000	26.612.121	0	0	393.071.000	186.593.393	0	0	0	0	452.219.000	213.205.514	239.013.486
401 Основни плати	34.828.000	16.151.275	0	0	281.300.000	134.341.113	0	0	0	0	316.128.000	150.492.388	165.635.612
402 Придонеси за социјално осигурување	13.990.000	6.149.249	0	0	111.771.000	52.252.280	0	0	0	0	125.761.000	58.401.529	67.359.471
404 Надоместоци	10.330.000	4.311.597	0	0	0	0	0	0	0	0	10.330.000	4.311.597	6.018.403
41 РЕЗЕРВИ И НЕДЕФИНИРАНИ РАСХОДИ	1.200.000	155.556	0	0	0	0	0	0	0	0	1.200.000	155.556	1.044.444
412 Постојана резерва (непредвидливи расходи)	400.000	0	0	0	0	0	0	0	0	0	400.000	0	400.000
413 Тековни резерви (разновидни расходи)	800.000	155.556	0	0	0	0	0	0	0	0	800.000	155.556	644.444
42 СТОКИ И УСЛУГИ	151.896.000	58.379.245	42.200.000	10.050.887	92.486.000	34.014.700	16.700.000	6.623.607	0	0	303.282.000	109.068.439	194.213.561
420 Патни и дневни расходи	1.515.000	0	300.000	0	0	0	6.407.000	4.441.314	0	0	8.222.000	4.441.314	3.780.686
421 Комунални услуги, греење, комуникација и транспорт	46.080.000	18.717.635	7.300.000	2.466.033	42.215.000	20.416.917	100.000	23.100	0	0	95.695.000	41.623.685	54.071.315
423 Материјали и ситен инвентар	18.801.000	13.281.031	26.000.000	6.128.303	11.120.000	3.029.978	1.713.000	279.256	0	0	57.634.000	22.718.568	34.915.432
424 Поправки и тековно одржување	32.360.000	11.659.526	4.700.000	555.235	31.951.000	7.625.751	450.000	0	0	0	69.461.000	19.840.512	49.620.488
425 Договорни услуги	17.250.000	2.005.523	2.000.000	330.607	7.200.000	2.942.054	5.790.000	940.680	0	0	32.240.000	6.218.864	26.021.136
426 Други тековни расходи	8.990.000	1.707.241	1.900.000	570.709	0	0	2.240.000	939.257	0	0	13.130.000	3.217.207	9.912.793
427 Привремени вработувања	26.900.000	11.008.289	0	0	0	0	0	0	0	0	26.900.000	11.008.289	15.891.711
45 КАМАТНИ ПЛАЌАЊА	250.000	84.999	0	0	0	0	0	0	0	0	250.000	84.999	165.001
452 Каматни плаќања кон домашни кредитори	250.000	84.999	0	0	0	0	0	0	0	0	250.000	84.999	165.001
46 СУБВЕНЦИИ И ТРАНСФЕРИ	67.326.000	25.788.117	0	0	0	0	8.550.000	0	0	0	75.876.000	25.788.117	50.087.883
461 Субвенции за јавни претпријатија	28.600.000	11.901.115	0	0	0	0	0	0	0	0	28.600.000	11.901.115	16.698.885
463 Трансфери до невладини организации	16.086.000	7.156.100	0	0	0	0	0	0	0	0	16.086.000	7.156.100	8.929.900
464 Разни трансфери	22.640.000	6.730.902	0	0	0	0	8.550.000	0	0	0	31.190.000	6.730.902	24.459.098
47 СОЦИЈАЛНИ БЕНЕФИЦИИ	5.400.000	2.178.862	0	0	0	0	0	0	0	0	5.400.000	2.178.862	3.221.138
471 Социјални надоместоци	5.400.000	2.178.862	0	0	0	0	0	0	0	0	5.400.000	2.178.862	3.221.138
49 ОТПЛАТА НА ГЛАВНИЦА	14.200.000	10.477.189	0	0	0	0	0	0	0	0	14.200.000	10.477.189	3.722.811
492 Отплата на главнина кон домашни институции	14.200.000	10.477.189	0	0	0	0	0	0	0	0	14.200.000	10.477.189	3.722.811
ВКУПНИ КАПИТАЛНИ РАСХОДИ :	409.233.000	109.974.026	2.800.000	0	4.550.000	0	58.250.000	12.153.179	0	0	474.833.000	122.127.205	352.705.795
48 КАПИТАЛНИ РАСХОДИ	409.233.000	109.974.026	2.800.000	0	4.550.000	0	58.250.000	12.153.179	0	0	474.833.000	122.127.205	352.705.795
480 Купување на опрема и машини	2.860.000	62.462	1.200.000	0	0	0	0	0	0	0	4.060.000	62.462	3.997.538
481 Градежни објекти	0	0	400.000	0	600.000	0	0	0	0	0	1.000.000	0	1.000.000
482 Други градежни објекти	386.873.000	109.859.454	300.000	0	1.500.000	0	58.250.000	12.153.179	0	0	446.923.000	122.012.633	324.910.367
483 Купување на мебел	300.000	0	900.000	0	1.050.000	0	0	0	0	0	2.250.000	0	2.250.000
485 Вложувања и нефинансиски средства	10.200.000	52.110	0	0	0	0	0	0	0	0	10.200.000	52.110	10.147.890
486 Купување на возила	0	0	0	0	1.400.000	0	0	0	0	0	1.400.000	0	1.400.000
489 Капитални субвенции за претпријатија и невладини орга	9.000.000	0	0	0	0	0	0	0	0	0	9.000.000	0	9.000.000

ОБРАЗЛОЖЕНИЕ :

Лице за контакт
АЛЕКСАНДРА МИРЧЕВСКИ

Градоначалник
Бобан Стефковски

Образец К2

Квартален извештај за достасани ненамирени обврски

Општина: **Гази Баба**
 Квартал: **ВТОР КВАРТАЛ** од 01.01.2022 година до 30.06.2022 година
 Датум на поднесување на извештајот: 15.7.2022
 (ден, месец, година)

Месеци	Обврски до 30 дена	Обврски до 60 дена	Обврски над 60 дена			Вкупно
			утужени	неутужени	Вкупно	
јануари		8.099.256			0	8.099.256
февруари		21.614.827			0	21.614.827
март		6.557.524			0	6.557.524
април		26.809.199			0	26.809.199
мај		9.622.653			0	9.622.653
јуни		7.138.651			0	7.138.651
јули					0	0
август					0	0
септември					0	0
октомври					0	0
ноември					0	0
декември					0	0

Образложение:

Изработил : М-р Маја Кочијева

Одобрил : М-р Мариела Христова

(во денари)

Расходна ставка	Вкупно обврски
401	
402	
403	
404	
411	
412	
413	
414	
420	
421	
423	
424	
425	
426	
427	
451	
452	
453	
461	
462	
463	
464	1.166.665
465	
471	
472	
473	
474	
480	
481	
482	5.971.986
483	
484	
485	
486	
487	
488	
489	
491	
492	
493	
Тотал	7.138.651

ГРАДОНАЧАЛНИК

Бобан Стефковски

Образец КЗ

Квартален извештај за промените на состојбата на секое задолжување на општините и јавните претпријатија основани од општините

Општина: ГАЗИ БАБА
 Извештаен период : од 01.1.2022 година до 30.6.2022 година
 (ден, месец, година) (ден, месец, година)
 Датум на поднесување на извештајот: 15.07.2022 година
 (ден, месец, година)

Долг на општината

(во оригинална валута)

Ред. број	Ознака на кредит	Назив на кредитот и намена	Засмодавач	Оригинална валута	Износ	Каматна стапка %	Рок на отплата	Грејс период	Износ на подлечени трансии (во денари)	Гарантиран кредит (да/не)	Периодичност на отплата* (а, б, в, г,д)	Датум на отплата на главнина		Датум на отплата на камата		Достасана обврска (во извештајниот период)		Датум на достасување на обврската	Платена обврска (во извештајниот период)		Датум на отплата на обврската	Достасана неплатена обврска (во извештајниот период)		Состојба на долгот за извештајниот период**		
												Прв	Последен	Прв	Последен	Главница	Камата		Главница	Камата		на почетокот	на крајот			
1	Под - заем бр. МСИП/2В	Кредит за подобрување на општинските услуги	Министерство за финансии на Р. Македонија	Денари	90.583.675	6-месечен ЛИБОР евра	9 години	3 години	0	Да	В	10.8.2016	10.2.2022	10.2.2014	10.8.2022	6.877.919	3.069	10.8.2017	6.877.919	1.555	09.2.2022	0	0	90.583.675	0	
2	Под проект бр. МСИП008	Под проект за изградба на вакумска и пречистителна станица за комунални отпадни води во населено	Министерство за финансии на Р. Македонија	Денари	71.985.281	6-месечен ЛИБОР евра	10 години	3 години	0	Да	В	10.3.2022	10.9.2031	10.3.2022	10.9.2031	3.599.264	74.884	15.3.2022	3.599.264	74.884	15.3.2022			71.985.281	68.386.017	
3																										
4																										
5																										
6																										
7																										

Забелешки:

Долг на ЈП основани од општината

(во оригинална валута)

Ред. број	Ознака на кредит	Назив на кредитот и намена	Засмодавач	Оригинална валута	Износ	Каматна стапка %	Рок на отплата	Грејс период	Износ на подлечени трансии (во оригинална валута)	Гарантиран кредит (да/не)	Периодичност на отплата* (а, б, в, г,д)	Датум на отплата на главнина		Датум на отплата на камата		Достасана обврска (во извештајниот период)		Датум на достасување на обврската	Платена обврска (во извештајниот период)		Датум на отплата на обврската	Достасана неплатена обврска (во извештајниот период)		Состојба на долгот за извештајниот период**		Засмоприма ч (назив на ЈП)	
												Прв	Последен	Прв	Последен	Главница	Камата		Главница	Камата		на почетокот	на крајот				
1																											
2																											
3																											
4																											
5																											
6																											
7																											

Забелешки:

Изготвил : М-р Мариела Христова
 Контролирал :
 Одобрил : М-р Маја Кочијева
 тел. 3226-655

ГРАДОНАЧАЛНИК
 Бобан Стефковски

* а)месечно; б)квартално; в) полугодишно; г) годишно; д) друго;

** Податоците се однесуваат на главнина на долгот