

# ГОДИШЕН ИЗВЕШТАЈ НА ОПШТИНА ГАЗИ БАБА ЗА 2021 ГОДИНА

## 1. Вовед

### 1.1 Основни податоци за Општината

– Општина Гази Баба е формирана на 3 ноември 1976 година.

#### – Број на жители

Во Општина Гази Баба живеат 76.458 жители од кои според етничката припадност 73,5% се Македонци; 17,3% се Албанци; 2,9% се Срби; 2,9% се Роми; 0,8% се Турци; 0,3% се Власи и 1,3% се останати.

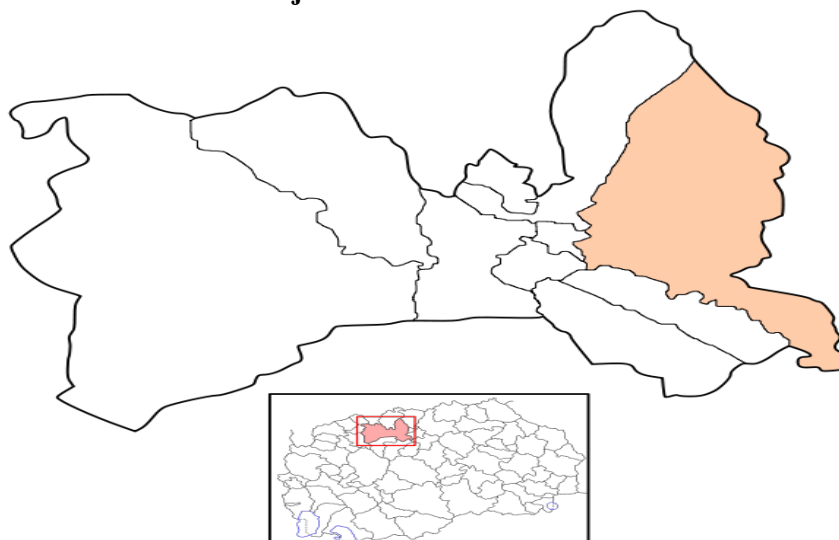
#### – Просечна возраст

Просечна возрастна населението во Општина Гази Баба е 35,4 години, до 20 години 27,4%, до 40 години 58,6%, 60 години и повеќе 14,4%.

#### – Површина и населени места

Општина Гази Баба зафаќа површина од 92 км<sup>2</sup> од која голем дел припаѓа на руралниот дел со 59,8 км<sup>2</sup> обработливо земјиште. Населени места во општината се: Автокоманда, Железара, Керамидница, Хиподром, Маџари 1, Маџари 2, Триангла, Вардариште, Крсте Мисирков, Јане Сандански, Тубарево, Гоце Делчев, Питу Гули, Јурумлери, Колонија Идризово, Инџиково, Стајковци, Алија Авдовиќ, Страчинци, Црешево, Смиљковци, Виниче, Булачани, Раштак и Брњарци кои се организирани во 25 месни заедници, 10 во урбаниот дел и 15 во руралниот дел на општината .

### Скопје – Општина Гази Баба



– **Надлежности :**

○ Во согласност со Статутот на општина Гази Баба, Советот на ОГБ ги има следните надлежности:

- Го донесува статутот на општината и други прописи;
- Донесува буџет на општината и годишна сметка на општината;
- Ја утврдува висината на сопствените извори на приходи за финансирање на општината, во рамките утврдени со закон;
- Основа јавни служби во рамките на надлежноста на општината и врши надзор над нивната работа;
- Именува членови во УО на јавните служби, кои ги основа;
- Усвојува програми за работа и финансиски планови за финансирање на јавните служби, кои ги основала општината;
- Ги усвојува извештаите за извршување на буџетот и годишната сметка на општината;
- Одлучува за давање дозвола за вршење дејност од јавен интерес од локално значење, во согласност со закон;
- Ги усвојува извештаите за работата и годишните сметки на јавните служби, кои ги основала општината;
- Одлучува за начинот на располагање со сопственоста на општината;
- Одлучува за начинот на вршење на финансиска контрола на буџетот на општината, во согласност со закон;
- Го избира лицето кое раководи со подрачната единица на Мин. за внатрешни работи во општината, во согласност со закон;
- Го разгледува и усвојува годишниот извештај за јавната безбедност на подрачјето на општината, кој го доставува до министерот за внатрешни работи и народниот правобранител;
- Може да дава препораки на раководното лице на подрачната единица на Министерството за внатрешни работи од областа на јавната безбедност и безбедноста во сообраќајот и
- Врши и други работи утврдени со закон.

○ Надлежности на градоначалникот:

- Ја претставува и застапува општината;
- Ја контролира законитоста на прописите на советот;
- Ги објавува прописите на советот во службеното гласило на општината;
- Го обезбедува извршувањето на одлуките на советот;
- Го обезбедува извршувањето на работите коишто со закон и се делегирани на општината;
- Иницира и предлага донесување на прописи од надлежност на советот;
- Го предлага годишниот буџет и годишната сметка на општината;
- Го извршува буџетот на општината;
- Избира директори на јавните служби кои ги основала општината, врз основа на јавен конкурс;

- Редовно го известува советот за извршувањето на своите надлежности во согласност со статутот;
- Решава во управни работи за права, обврски и интереси на правни и физички лица, во согласност со закон;
- Донесува правилник за систематизација на работните места на општинската администрација;
- Раководи со општинската администрација;
- Одлучува за вработувањето, правата, должностите и одговорностите на вработените во општинската администрација, доколку поинаку не е определено со закон.
- Обезбедува правилно и законито користење, одржување и заштита на сопственоста на општината, во согласност со закон и статутот и
- Врши други работи утврдени со закон и со статутот.
- Градоначалникот може да овласти раководен службеник на општината да ја води постапката и да решава во управни работи, како и да потпишува акти.

## 1.2 Буџет и Одлука за извршување на Буџетот на ОГБза 2021 година

Буџетот на Општина Гази Баба за 2021 година, Одлуката за извршување на Буџетот на Општината за 2021 година и Одлуката за користење на средствата од постојана и тековна резерва, се донесени на четириесет и осма седница на Советот на општината, одржана на ден 28.01.2021 година, на која вкупните приходи и вкупните расходи за 2021 година се проектирани на износи од **1.410.789.000** денари.

Во текот на 2021 година, Советот на Општина Гази Баба донесе три Одлуки за изменување и дополнување на Буџетот на Општина Гази Баба за 2021 година, односно изготвени се три ребаланси на буџетот и тоа на 54та седница на Советот на општината, одржана на ден 28.06.2021 година, на 56та седница на Советот на општината, одржана на ден 29/30.07.2021 година и на 3та седница на Советот на општината, одржана на ден 15.11.2021 година.

Со донесениот трет ребаланс на Буџетот, вкупниот износ на планираните приходи и на планираните расходи беше зголемен за износи од **33.380.000** денари, при што вкупно планирани приходите и вкупно планираните расходи во Буџетот за 2021 година беа проектирани на ниво од вкупно **1.410.789.000** денари.

## 2. Завршна сметка за 2021 година

### 2.1 Остварување на приходите и извршувањето на расходите на Буџетот на Општина Гази Баба за 2021 година

Во Годишниот извештај за остварување на приходите и извршувањето на расходите на буџетот на Општина Гази Баба за 2021 година е даден приказ на планираните и на реализираните приходи и расходи за 2021 година, на остварените приходи и расходи за 2020 година, како и индексите на остварувањето на приходите и расходите во однос на планираните со Буџетот за 2021 година и во однос на реализираните од минатата година.

Во Годишниот извештај за 2021 година прикажани се одделно, планираните и реализираните приходи и расходи на Основниот буџет, планираните и реализираните приходи и расходи на блок дотациите кои служат за финансирање на основните училишта и детските градинки на подрачјето на Општината, планираните и реализираните приходи и расходи на донациите остварени во текот на минатата година, планираните и реализираните приходи и расходи на заеми, како и планираните и реализираните приходи и расходи на средствата кои служат за самофинансирачките активности кај основните училишта и детските градинки.

Податоците за планираните и реализираните приходи и расходи за 2021 година и реализираните приходи и расходи 2020 година се дадени табеларно и графички по оделни видови на приходи и расходи, по програми и потпрограми и во аналитичка форма по ставки и потставки.

#### **I - ПРИХОДИ**

Приходите во Буџетот на Општина Гази Баба за 2021 година бележат остварување во вкупен износ од **1.324.411.084,00 денари** или **93,88%** во однос на вкупните планирани приходи во Буџетот за 2021 година кои изнесуваат вкупно **1.410.789.000,00 денари**. Планираните приходи во Буџетот за 2021 година, остварените приходи за 2021 година и реализираните приходи за 2020 година, групирани по оделни видови на приходи изнесуваат:

ПРИХОДИ НА БУЏЕТОТ НА ОПШТИНА ГАЗИ БАБА			БУЏЕТ	Реализација		Индекси	
Р.бр	Конто	Програма / Ставка	2021 година	IV - Квартал 2020 година	IV - Квартал 2021 година	6/4	6/5
1	2	3	4	6	6	7	8
	71	ДАНОЧНИ ПРИХОДИ	536.234.000	242.299.575	636.981.130	118,79%	262,89%
	72	НЕДАНОЧНИ ПРИХОДИ	6.350.000	3.220.105	3.859.637	60,78%	119,86%
	73	КАПИТАЛНИ ПРИХОДИ	36.996.000	8.154.705	69.268.373	187,23%	849,43%
	74	ТРАНСФЕРИ И ДОНАЦИИ	176.720.000	165.899.576	55.727.990	31,53%	33,59%
1		<b>ВКУПНО ПРИХОДИ НА ОСНОВЕН БУЏЕТ</b>	<b>756.300.000</b>	<b>419.573.961</b>	<b>765.837.130</b>	<b>101,26%</b>	<b>182,53%</b>
2		<b>ВКУПНО ПРИХОДИ ОД БЛОК ДОТАЦИИ</b>	<b>492.374.000</b>	<b>453.181.000</b>	<b>468.549.066</b>	<b>95,16%</b>	<b>103,39%</b>
3		<b>ВКУПНО ПРИХОДИ ОД ДОНАЦИИ</b>	<b>64.115.000</b>	<b>21.811.399</b>	<b>14.740.805</b>	<b>22,99%</b>	<b>67,58%</b>
4		<b>ПРИХОДИ ОД САМОФИНАНСИРАЧКИ АКТИВНОСТИ</b>	<b>45.000.000</b>	<b>16.424.652</b>	<b>22.286.969</b>	<b>49,53%</b>	<b>135,69%</b>
5		<b>ВКУПНО ПРИХОДИ ОД КРЕДИТИ</b>	<b>53.000.000</b>	<b>24.132.048</b>	<b>52.997.114</b>	<b>99,99%</b>	<b>0,00%</b>
		<b>ВКУПНО ПРИХОДИ НА БУЏЕТОТ НА ОПШТИНА ГАЗИ БАБА</b>	<b>1.410.789.000</b>	<b>935.123.060</b>	<b>1.324.411.084</b>	<b>93,88%</b>	<b>141,63%</b>

Извор: Општина Гази Баба

**Приходите на Основниот буџет** се остварени во износ од **765.837.130,00** денари или **101,26%** во однос на планираните приходи од **756.300.000,00** денари во Буџетот за 2021 година.

**Приходите од блок дотациите** за основните училишта и детските градинки на територија на општината добиени како блок дотации на посебната наменска сметка од Министерството за образование и наука и од Министерството за труд и социјална политика во 2021 година се остварени во износ од **468.549.066,00** денари или **95,16%** во однос на планираните приходи за 2021 година кои изнесуваат **492.374.000,00** денари.

Кај **Приходите од донации** во 2021 година се бележи остварување од вкупно **14.740.805,00** денари односно **22,99%** во однос на планираните приходи кои изнесуваат **64.115.000,00** денари.

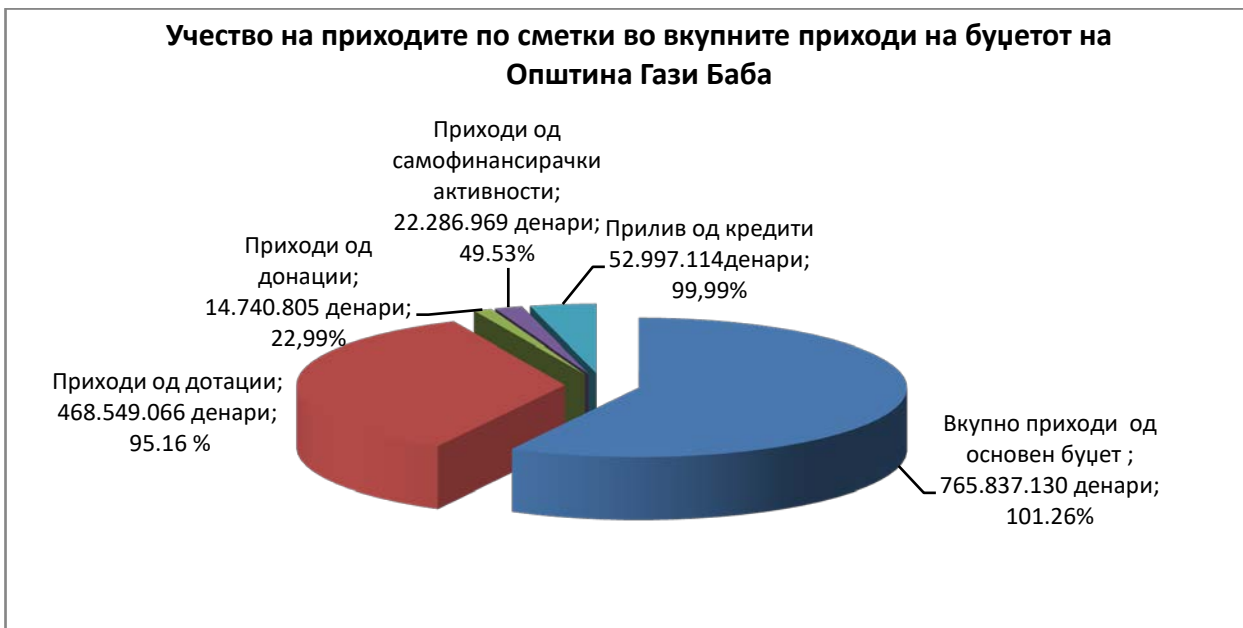
**Приходите од самофинансирачките активности** на основните училишта и детските градинки во 2021 година се остварени во износ од **22.286.969,00** денари или **49,53%** во однос на планираните приходи за 2021 година кои изнесуваат **45.000.000,00** денари и

Кај **Приходите по основ на кредити**, во 2021 година се бележи остварување од вкупно **52.997.114,00** денари односно **99,99%** во однос на планираните приходи за 2021 година кои изнесуваат **53.000.000,00** денари.

Кај Приходите на Основниот буџет во однос на планираните со буџетот за 2021 година бележиме:

- даночните приходи се остварени со индекс од 118,79%,
- неданочните приходи се остварени со индекс од 60,78%,
- капиталните приходи се остварени со индекс од 187,23% и
- приходите од трансфери и дотации се остварени со индекс од 31,53%.

Графичкиот приказ на остварените приходи на општината за 2021 година како и на нивната споредба со планираните приходи во Буџетот за 2021 година класифицирани по одделни видови на приходи може да се види од следното:



Извор: Општина Гази Баба

Аналитичкиот приказ на остварувањето на оделните видови на приходи на буџетот на Општина Гази Баба за периодот јануари-декември 2021 година, по ставки и подставки и нивната споредба со планираните приходи во Буџетот за 2021 година и со остварените приходи за истиот период во 2020 година е даден во следниот табеларен преглед :

ПРИХОДИ НА БУЏЕТОТ НА ОПШТИНА ГАЗИ БАБА			БУЏЕТ	Реализација		Индекси	
Р.бр	Конто	Програма / Ставка	2021 година	IV - Квартал 2020 година	IV - Квартал 2021 година	6/4	6/5
1	2	3	4	6	6	7	8
		<b>ВКУПНО ПРИХОДИ НА БУЏЕТОТ НА ОПШТИНА ГАЗИ БАБА</b>	<b>1.410.789.000</b>	<b>935.123.060</b>	<b>1.324.411.084</b>	<b>93,88%</b>	<b>141,63%</b>
		<b>ВКУПНО ПРИХОДИ НА ОСНОВЕН БУЏЕТ</b>	<b>756.300.000</b>	<b>419.573.961</b>	<b>765.837.130</b>	<b>101,26%</b>	<b>182,53%</b>
	<b>71</b>	<b>ДАНОЧНИ ПРИХОДИ</b>	<b>536.234.000</b>	<b>242.299.575</b>	<b>636.981.130</b>	<b>118,79%</b>	<b>262,89%</b>
1	711	Данок од доход, од добивка и од капитални добивки	19.360.000	24.731.644	20.472.087	105,74%	82,78%
	711111	Данок на плати на вработени лива корисници на средства од Буџетот на РМ и на ЕЛС.	4.100.000	3.830.307	4.337.305	105,79%	113,24%
	711112	Данок на плати на вработени лица во трговски друштва и јавни претпријатија	13.000.000	12.358.494	14.569.773	112,08%	117,89%
	711114	Данок на плати остварени во странство	250.000	176.421	178.379	71,35%	101,11%
	711133	Данок на доход од физички лица кои се занимаваат со занаетчиска дејност	1.500.000	7.831.595	937.209	62,48%	11,97%
	711139	Дданок на доход на приходи ид занаетчиска дејност според паушално утврден нето приход	500.000	534.827	449.421	89,88%	84,03%
	711140	Камата за ненавремено плаќање на персонален данок на доход од занаетчиска дејност	10.000	0	0	0,00%	0,00%
2	713	Даноци на имот	84.100.000	79.276.575	132.107.281	157,08%	166,64%
	713111	Данок на имот	19.500.000	18.329.431	19.571.663	100,37%	106,78%
	713112	Повисока стапка на данок на имот	14.500.000	14.436.261	17.178.664	118,47%	119,00%
	713113	Данок на имот од правни лица	18.000.000	17.931.899	21.134.236	117,41%	117,86%

	713211	Данок на наследство и подарок	3.500.000	3.192.878	5.132.231	146,64%	160,74%
	713311	Данок на промет на недвижности	18.000.000	16.894.376	45.733.790	254,08%	270,70%
	713312	Данок на промет на недвижности по повисока стапка	10.000.000	8.156.679	22.813.558	228,14%	279,69%
	713512	Камата за ненавремено плаќање на данок на имот	600.000	335.051	543.139	90,52%	162,11%
<b>3</b>	<b>717</b>	<b>Даноци на специфични услуги</b>	<b>432.574.000</b>	<b>138.215.994</b>	<b>484.368.047</b>	<b>111,97%</b>	<b>350,44%</b>
	717112	Комунална такса за истакнување на фирма, односно назив на деловна просторија	9.000.000	6.306.452	5.061.577	56,24%	80,26%
	717115	Комунална такса за користење на улици со возила што се плаќа при регистрација на возилата	4.000.000	3.011.650	4.906.327	122,66%	162,91%
	717116	Комунална такса за користење и одржување на јавно осветлување	52.000.000	37.176.106	41.718.731	80,23%	112,22%
	717129	Други комунални такси (витрини, музика и сл.)	0	0		0,00%	0,00%
	717131	Комунална такса за користење на просторот пред деовни простории за вршење на дејност	400.000	148.345	254.829	63,71%	171,78%
	717132	Комунална такса за истакнување на фирма, односно назив на деловна просторија	0	0		0,00%	0,00%
	717137	Надомест за уредување на градежно земјиште	367.174.000	91.573.441	432.426.583	117,77%	472,22%
	717140	Камата за ненавремено плаќање	0	0		0,00%	0,00%
<b>4</b>	<b>718</b>	<b>Такси за користење или дозволи за вршење на дејност</b>	<b>200.000</b>	<b>75.362</b>	<b>33.715</b>	<b>16,86%</b>	<b>44,74%</b>
	718134	Надомест за управување со отпад на општината, односно Град Скопје	100.000	3.075		0,00%	0,00%
	718147	Надомест за вадење песок	100.000	72.287	33.715	33,72%	46,64%
	<b>72</b>	<b>НЕДАНОЧНИ ПРИХОДИ</b>	<b>6.350.000</b>	<b>3.220.105</b>	<b>3.859.637</b>	<b>60,78%</b>	<b>119,86%</b>
<b>5</b>	<b>722</b>	<b>Глоби, судски и административни такси</b>	<b>2.300.000</b>	<b>1.361.638</b>	<b>1.663.180</b>	<b>72,31%</b>	<b>122,15%</b>
	722129	други парични казни	800.000	0	0	0,00%	0,00%
	722315	Административни такси кои се плаќаат за списите и дејствијата	1.500.000	1.361.638	1.663.180	110,88%	122,15%
	722316	Други локални такси	0	0	0	0,00%	0,00%
<b>6</b>	<b>723</b>	<b>Такси и надоместоци</b>	<b>50.000</b>	<b>0</b>	<b>0</b>	<b>0,00%</b>	<b>0,00%</b>
	723911	Закупнина од објекти	0	0	0	0,00%	0,00%
	723914	Приходи од закупнина на општествен имот	50.000	0	0	0,00%	0,00%
<b>7</b>	<b>724</b>	<b>Други владини услуги</b>	<b>0</b>	<b>0</b>	<b>0</b>	<b>0,00%</b>	<b>0,00%</b>
	724112	Надомест за изработка на просторни и урбанистички планови	0	0	0	0,00%	0,00%
	724125	Приходи од тендери (јавни набавки)	0	0	0	0,00%	0,00%
<b>8</b>	<b>725</b>	<b>Други неданочни приходи</b>	<b>4.000.000</b>	<b>1.858.467</b>	<b>2.196.457</b>	<b>54,91%</b>	<b>118,19%</b>
	725939	Останати неданочни приходи	2.500.000	449.855	1.101.737	44,07%	244,91%
	725982	Договорни казни за непочитување	1.500.000	1.408.612	1.094.720	72,98%	77,72%
	<b>73</b>	<b>КАПИТАЛНИ ПРИХОДИ</b>	<b>36.996.000</b>	<b>8.154.705</b>	<b>69.268.373</b>	<b>187,23%</b>	<b>849,43%</b>
<b>9</b>	<b>733</b>	<b>Продажба на земјиште и нематеријални вложувања</b>	<b>36.996.000</b>	<b>8.154.705</b>	<b>69.268.373</b>	<b>187,23%</b>	<b>849,43%</b>
	733111	Приходи од продажба на недвижности на Р.М.	50.000	23.865	25.393.089	50786,18%	106403,05%
	733115	Приходи од закуп на земјодел. Земјиште во сопственост на државата	1.500.000	1.162.219	1.693.136	112,88%	145,68%
	733119	Надомест за концесии за експлоатација на минерални сировини (по основа на простор)	500.000	120.401	26.663	5,33%	22,15%
	733120	Надомест за концесии за експлоатација на минерални сировини по основа на експлоатиранаминерална сировина	1.000.000	520.536	687.218	68,72%	132,02%
	733131	Приходи од надомест за закупнина	1.800.000	833.640	833.640	46,31%	100,00%
	733132	Приходи на ЕПС остварени при отуѓување и закуп на градежно земјиште	11.146.000	848.946	16.679.732	149,65%	1964,76%
	733144	Надоместок за утврдување на статус на бесправно изградени објекти	21.000.000	4.645.098	23.954.895	114,07%	515,70%
	<b>74</b>	<b>ТРАНСФЕРИ И ДОНАЦИИ</b>	<b>176.720.000</b>	<b>165.899.576</b>	<b>55.727.990</b>	<b>31,53%</b>	<b>33,59%</b>
<b>10</b>	<b>741</b>	<b>Трансфери од други нивоа на власт</b>	<b>176.720.000</b>	<b>165.899.576</b>	<b>55.727.990</b>	<b>31,53%</b>	<b>33,59%</b>
	741111	Тековни трансфери од други нивоа на власт	28.000.000	5.576.712	22.845.206	81,59%	0,00%
	741113	Трансфери од буџетите на фондовите	5.800.000	5.783.460	5.783.460	99,71%	100,00%
	741114	Пренесен вишок на приходи	24.440.000	126.171.692	0	0,00%	0,00%
	741115	Дотации на општината, од приходи од ДДВ	27.000.000	28.367.712	27.099.324	100,37%	95,53%
	741211	Капитални трансфери од други нивоа на власт	91.480.000	0		0,00%	0,00%
		<b>ВКУПНО ПРИХОДИ ОД БЛОК ДОТАЦИИ</b>	<b>492.374.000</b>	<b>453.181.000</b>	<b>468.549.066</b>	<b>95,16%</b>	<b>103,39%</b>
<b>11</b>	<b>741</b>	<b>Трансфери од други нивоа на власт</b>	<b>492.374.000</b>	<b>453.181.000</b>	<b>468.549.066</b>	<b>95,16%</b>	<b>103,39%</b>
	741120	Наменска дотација на општината за активност од образованието	351.576.000	348.855.000	351.576.000	100,00%	100,78%
	741120	Наменска дотација на општината за активност од социјална заштита	100.000.000	104.326.000	99.951.000	99,95%	95,81%
	741114	Пренесен вишок на приходи	40.798.000	0	17.022.066	41,72%	0,00%
		<b>ВКУПНО ПРИХОДИ ОД ДОНАЦИИ</b>	<b>64.115.000</b>	<b>21.811.399</b>	<b>14.740.805</b>	<b>22,99%</b>	<b>67,58%</b>

	<b>723</b>	<b>Такси и надоместоци</b>	<b>2.535.000</b>	<b>528.603</b>	<b>475.597</b>	<b>18,76%</b>	<b>0,00%</b>
	723119	Други помошни активности во образование	2.535.000	528.603	475.597	18,76%	0,00%
<b>12</b>	<b>741</b>	<b>Трансфери од други нивоа на власт</b>	<b>4.580.000</b>	<b>0</b>	<b>0</b>	<b>0,00%</b>	<b>0,00%</b>
	741114	Пренесен вишок на приходи	4.580.000			0,00%	0,00%
<b>13</b>	<b>742</b>	<b>Донации од странство</b>	<b>51.500.000</b>	<b>21.282.796</b>	<b>13.912.526</b>	<b>27,01%</b>	<b>65,37%</b>
	742111	Приходи од обединети нации	0	187.200	866.800	0,00%	0,00%
	742113	Приходи од Светска банка	23.500.000	0	6.868.587	29,23%	#DIV/0!
	742114	Приходи од Европска унија	22.000.000	17.124.096	4.623.006	21,01%	27,00%
	742115	Приходи од европските држави	0	0	456.826	0,00%	0,00%
	742119	Други општи и тековни донации	6.000.000	3.971.500	1.097.307	18,29%	27,63%
<b>14</b>	<b>743</b>	<b>Капитални донации</b>	<b>2.500.000</b>	<b>0</b>	<b>0</b>	<b>0,00%</b>	<b>0,00%</b>
	743211	капитални донации	2.500.000	0	0	0,00%	0,00%
<b>15</b>	<b>744</b>	<b>Тековни донации</b>	<b>3.000.000</b>	<b>0</b>	<b>352.682</b>	<b>11,76%</b>	<b>0,00%</b>
	744111	Донации од приватни компании	2.500.000	0	285.832	11,43%	0,00%
	744311	други тековни донации	500.000	0	66.850	13,37%	0,00%
		<b>ПРИХОДИ ОД САМОФИНАНСИРАЧКИ АКТИВНОСТИ</b>	<b>45.000.000</b>	<b>16.424.652</b>	<b>22.286.969</b>	<b>49,53%</b>	<b>135,69%</b>
<b>16</b>	<b>721</b>	<b>Приходи од имот</b>	<b>10.000</b>	<b>2.472</b>	<b>1.094</b>	<b>10,94%</b>	<b>44,26%</b>
	721111	Вишок на оперативна готовина од дополнителни активности на единките	8.000	2.472		0,00%	0,00%
	721311	Камата од депозити од комерцијални банки	2.000	0	1.094	54,70%	0,00%
<b>16</b>	<b>722</b>	<b>Глоби, судски и административни такси</b>	<b>30.000</b>	<b>8.937</b>	<b>1.446</b>	<b>4,82%</b>	<b>16,18%</b>
	722111	Глоби од сообраќајни прекршоци	20.000	8.416	1.446	7,23%	17,18%
	722313	Административни такси во готови пари	10.000	521	0	0,00%	0,00%
<b>17</b>	<b>723</b>	<b>Такси и надоместоци</b>	<b>44.660.000</b>	<b>13.660.989</b>	<b>17.251.778</b>	<b>38,63%</b>	<b>126,28%</b>
	723011	Такси за диплома и сертификат	10.000	0	1.490	14,90%	0,00%
	723019	Други образовни такси	20.000	0		0,00%	0,00%
	723111	Целодневна и претшколска грижа	38.000.000	11.116.272	6.917.630	18,20%	62,23%
	723112	Средства за екскурзии	8.000	0	2.980	37,25%	0,00%
	723113	Школарина за недипломски курсеви и семинари	2.000	1.490	2.540	127,00%	0,00%
	723114	Станарини во ученички и студентски домови	10.000	4.972	520	5,20%	10,46%
	723116	Надомест од оброци во училишта, градинки и други институции	100.000	844.470	9.544.302	9544,30%	1130,21%
	723119	Други помошни активности во образование	900.000	381.448	171.528	19,06%	44,97%
	723211	Регистарски таблички за превозни средства	80.000	4.091	1.490	1,86%	36,42%
	723311	Приходи остварени од надомест за слетување - лендинг	10.000	1.121	2.749	27,49%	245,23%
	723611	Услуги за публикување	20.000	1.213	2.848	14,24%	0,00%
	723911	Закупнина од објекти	5.500.000	1.305.912	603.701	10,98%	46,23%
<b>18</b>	<b>724</b>	<b>Други владини услуги</b>	<b>0</b>	<b>0</b>	<b>2.980</b>	<b>0,00%</b>	<b>0,00%</b>
	724111	Приходи од земјоделски услуги	0	0	0	0,00%	0,00%
	724116		0	0	2.980	0,00%	0,00%
<b>19</b>	<b>725</b>	<b>Други неданочни приходи</b>	<b>300.000</b>	<b>36.900</b>	<b>177.805</b>	<b>59,27%</b>	<b>481,86%</b>
	725939	Останати неданочни приходи	300.000	36.900	177.805	59,27%	481,86%
	<b>741</b>	<b>Трансфери од други нивоа на власт</b>	<b>0</b>	<b>2.715.354</b>	<b>4.851.866</b>	<b>0,00%</b>	<b>0,00%</b>
	741114	Пренесен вишок на приходи	0	2.715.354	4.851.866	0,00%	0,00%
		<b>ВКУПНО ПРИЛИВ ОД КРЕДИТИ</b>	<b>53.000.000</b>	<b>24.132.048</b>	<b>52.997.114</b>	<b>99,99%</b>	<b>0,00%</b>
<b>11</b>	<b>741</b>	<b>Трансфери од други нивоа на власт</b>	<b>0</b>	<b>0</b>	<b>5.143.881</b>	<b>0,00%</b>	<b>0,00%</b>
	741114	Пренесен вишок на приходи	0	0	5.143.881	0,00%	0,00%
<b>20</b>	<b>754</b>	<b>Друго домашно задолжување</b>	<b>53.000.000</b>	<b>24.132.048</b>	<b>47.853.233</b>	<b>90,29%</b>	<b>0,00%</b>
	754111	Друго домашно задолжување	53.000.000	24.132.048	47.853.233	90,29%	0,00%

Од прикажаните податоци во табелата може да се види дека, **вкупните приходи на Основниот буџет на Општината за 2021 година, се остварени во износ од 765.837.130,00 денари или со индекс од 101,26%** во однос на планираните со Буџетот за 2021 година, што представува повисоко остварување за **1,26%** во однос на планираните и во однос на истиот период во 2020 година е со повисоко остварување за **82,53%**.



*Реализацијата на поделните видови на приходи во 2021 година во однос на планираните со Буџетот за 2021 година е следно:*

- Приходите од **данокот на доход, од добивка и од капитални добивки**, во 2021 година, се рализирани во износ од **20.472.087,00** денари, или **105,74%** во однос на планираните за 2021 година, кои изнесуваат 19.360.000 денари.
- Кај **даноците на имот**, во 2021 година, имаме остварување во износ од **132.107.281,00** денари, со индекс од **157,08%**, во однос на планираните приходи во Буџетот за 2021 година, кои по овој основ се планирани во износ од 84.100.000 денари. Ова е резултат на повисокото остварување споредбено со планираното кај данокот на имот на правни лица со индекс од 177,41% и кај данокот на наследство и подарок остварен со индекс од 146,64%.
- Кај приходите од **данокот на специфични услуги**, во 2021 година се остварени приходи во износ од **484.368.047,00** денари, во однос на планираните за 2021 година во износ од 432.574.000 денари, со индекс од **111,97%**.

Како позначајни приходите од данокот на специфични услуги би ги истакнале:

- Приходите од *комунални такси за истакнување на фирмарина и реклами* во 2021 година бележат остварување со индекс од **56,24%** или **5.061.577,00** денари во однос на планираните 9.000.000 денари.
- Приходите од *комуналната такса за улично осветлување во 2021 година* се со индекс од **80,23%** или **41.718.731,00** денари во однос на планираните 52.000.000,00 денари.
- *Надоместокот за уредување на градежно земјиште* во 2021 година бележи остварување во износ од **432.426.583,00** денари, или со индекс **117,77%**, во однос на планираните приходи во Буџетот за 2021 година, кои по овој основ се планирани 367.174.000 денари.
- **Приходите од глоби, судски и административни такси** во 2021 година се остварени во износ од **1.663.180,00** денари со индекс од **72,31%** во однос на планираните 2.300.000 денари.
- Кај **Приходите од такси и надоместоци** во 2021 година не се бележи реализација.
- Кај **Приходи од други владини услуги** во 2021 година не се бележи реализација.
- **Другите неданочни приходи** во 2021 година бележат остварување во износ од **2.196.457,00** денари односно со индекс од **54,91%** во однос на планираните 4.000.000 денари.
- **Капиталните приходи** во 2021 година, се остварени во износ од **69.268.373** денари со индекс од **187,23%** во однос на планираните 36.996.000 денари.

- Кај приходите од надоместокот за утврдување на статусот на бесправно изградените објекти во 2021 година бележиме приход во износ од **23.954.895,00** денари односно со индекс од **114,07%** во однос на планираните 21.000.000,00 денари.
- Приходите од *продажба и закуп на државното земјиште*, во рамките на општината во 2021 година бележат остварување во вкупен износ од **45.313.478** денари што представува **149,65%** во однос на планираните кои изнесуваат 15.996.000 денари.
- За 2021 година во делот на **Трансфери од други нивоа на власт**, остварени се приходи во износ од **55.727.990,00** денари или **31,53%** во однос на планираните 176.720.000,00 денари, а како побитни ставки би ги издвоиле:
  - **Трансферите од буџетите на фондовите** во 2020 година се реализирани во износ од **5.783.460,00** денари, односно **99,71%** во однос на планот кој изнесува 5.800.000,00 денари. Станува збор за трансфер од страна на Јавното претпријатие за државни патишта на Р.Македонија наменети за зимско одржување на локалните патишта и за крпење на ударни дупки.
  - **Приходите од ДДВ** во 2021 година се остварени во вкупен износ од **27.099.324,00** денари како резултат на редовното месечно префрлање од Министерството за финансии, при што е остварен индекс од **100,37%** во однос на планот кој изнесува 27.000.000,00 денари.
  - Кај **тековните трансфери од други нивоа на власт** во 2021 година се остварени приходи во вкупен износ од **22.845.206,00** денари, односно со индекс од **81,59%** во однос на планот кој изнесува 28.000.000,00 денари. Станува збор за трансфери уплатени од страна на Град Скопје, кои се наменети за заедничките проекти со градот согласно склучените договори.

**Приходите од наменските блок дотации** наменети за финансирање на единаесетте основни училишта и двете детските градинки кои функционираат на подрачјето на општината во 2020 година беа трансферирани на наменската сметка на општината во вкупен износ од **468.549.066,00** денари. Истите бележат остварување со индекс од **95,16%** во однос на планираните кои изнесуваат вкупно 492.374.000 денари.

Кај **Приходите од донации** за 2021 година бележиме остварување од **14.740.805,00** денари односно со индекс од **22,99%** во однос на планираните донации во вкупен износ од 64.115.000,00 денари.

Во делот на **приходите од самофинансирачките активности** на основните училишта и детските градинки, истите беа остварени во 2021 година вкупен износ од **22.286.969,00** денари со индекс од **49,53%** во однос на планираните приходи во вкупен износ од 45.000.000,00 денари.

Кај **Приходите по основ на примени кредити** од домашно задолжување, кој се ефектуира во соработка со Светската банка, чија реализација се остварува преку подзаем од Министерство за финансии, во 2021 година има реализација во вкупен износ од **52.997.114,00** денари, со индекс од 99,99% во однос на планираните во буџетот согласно развојната програма ЈИЦ - Изградба на системи за отпадни води за Н.М. Јурумлериво за 2021 година во износ од 53.000.000,00 денари.

## II- РАСХОДИ

Во Буџетот на Општина Гази Баба за 2021 година, реализирани се вкупни расходи во износ од **1.095.184.495** денари или **77,63%** во однос на вкупно планираните расходи за 2021 година кои изнесуваат **1.410.789.000,00** денари.

Планираните расходи во Буџетот за 2021 година, извршените расходи за 2021 година и извршените расходи за 2020 година кои се класифицирани по оделни програми и подпрограми во Буџетот на Општина Гази Баба може да се видат од следната табела:

РАСХОДИ НА БУЏЕТОТ НА ОПШТИНА ГАЗИ БАБА			БУЏЕТ	Реализација		Индекси	
Р.бр	Програма	Програма / Ставка	2021 година	IV - Квартал 2020 година	IV - Квартал 2021 година	6/4	6/5
1	2	3	4	6	6	7	8
1	A0	Совет на општината	8.530.000	6.742.514	7.917.956	92,82%	117,43%
2	A1	Изборни активности и референдуми	11.200.000	0	5.321.000	47,51%	0,00%
3	A3	Подмирување на доспеани а неплатени обврски	0	0	0	0,00%	0,00%
4	D0	Градоначалник	4.249.000	3.649.257	3.667.421	86,31%	100,50%
5	E0	Општинска администрација	118.047.000	92.440.982	105.742.408	89,58%	114,39%
6	EA	Капитални трошоци на општината	2.660.000	1.512.273	1.315.716	49,46%	87,00%
7	Ф1	Урбанистичко планирање	9.600.000	7.298.011	7.983.954	83,17%	109,40%
8	Ф2	Уредување на градежно земјиште	750.000	431.244	280.356	37,38%	65,01%
9	ФА	Уредување на градежно земјиште (капит. трошоци)	332.098.000	148.073.522	217.079.384	65,37%	146,60%
10	Г1	Поддршка на локалниот економски развој	2.670.000	2.959.811	1.925.242	72,11%	65,05%
	ГА	Изградба на комерцијални објекти	1.200.000	800.000	0	0,00%	0,00%
11	ГДЕ	Поддршка на локалниот економски развој	0	0	0	0,00%	0,00%
12	J3	Јавно осветлување	43.460.000	29.071.181	32.979.915	75,89%	113,45%
13	J4	Јавна чистота	43.240.000	33.605.630	37.422.380	86,55%	111,36%
14	J6	Одржување на лок.патишта, улици и регул. на сообраќај	5.800.000	3.091.300	2.478.582	42,73%	80,18%
15	J7	Одржување и користење на зеленило	700.000	0	0	0,00%	0,00%
16	J8	Други комунални услуги	32.150.000	28.530.995	27.639.881	85,97%	96,88%
	ЈЛ0	Други комунални услуги (капитални расходи)	15.160.000	0	12.372.300	81,61%	0,00%
17	ЈА	Изградба на јавно осветлување	52.334.000	6.591.588	47.727.868	91,20%	724,07%
18	ЈД	Изградба и реконструкција на локални улици и патишта	5.800.000	0	0	0,00%	0,00%
19	ЈИ	Изградба на системи за отпадни води	38.000.000	29.658.750	10.361.884	27,27%	34,94%
20	ЈН	Урбана опрема	0	190.000	0	0,00%	0,00%
21	К4	Културни манифестации и творештво	2.690.000	3.194.795	2.122.471	78,90%	66,44%
22	КА	Културни манифестации и творештво (капитални трошоци)	0	0	0	#DIV/0!	0,00%
23	Л0	Спорт и рекреација	2.430.000	1.977.800	2.088.500	85,95%	105,60%
24	ЛА	Спорт и рекреација (капитални трошоци)	4.000.000	0	0	0,00%	0,00%
25	НА	Образоваие (капитални трошоци)	0	0	0	#DIV/0!	0,00%
26	ВА	Социјална заштита и заштита на деца (капитални трошоци)	5.000.000	13.160.169	1.808.581	36,17%	13,74%
27	Р1	Заштита на животната средина и природата	4.000.000	1.541.080	3.984.090	99,60%	258,53%
	РА	Капитални трошоци за заштита на животната средина и природата	1.200.000	0	0	0,00%	0,00%
28	Љ0	Заштита и спасување	820.000	162.066	528.565	64,46%	326,14%
	ЉА	Капитални трошоци за заштита и	0	0	0	0,00%	0,00%

		спасување					
29	H1	Основно образование	662.000	0	0	0,00%	0,00%
30	B1	Детски градинки	7.650.000	4.890.993	4.713.780	61,62%	96,38%
31	Ц1	Родова еднаквост	200.000	0	170.000	85,00%	0,00%
		<b>ВКУПНО РАСХОДИ ОД ОСНОВЕН БУЏЕТ</b>	<b>756.300.000</b>	<b>419.573.961</b>	<b>537.632.234</b>	<b>71,09%</b>	<b>128,14%</b>
32	H1	Основно образование	368.374.000	346.114.067	359.532.909	97,60%	103,88%
33	B1	Детски градинки	124.000.000	100.771.063	109.016.157	87,92%	108,18%
		<b>ВКУПНО РАСХОДИ ОД БЛОК ДОТАЦИИ</b>	<b>492.374.000</b>	<b>446.885.130</b>	<b>468.549.066</b>	<b>95,16%</b>	<b>104,85%</b>
34	HA	Основно образование (капитални трошоци)	0	0	0	0,00%	0,00%
35	H1	Основни училишта	12.955.000	3.594.089	3.354.941	25,90%	93,35%
36	B1	Детски градинки	2.230.000	542.872	1.184.232	53,10%	218,14%
37	E0	Општинска администрација	500.000	0	0	0,00%	0,00%
38	BA	Социјална заштита и заштита на деца (капитални трошоци)	200.000	0	0	0,00%	0,00%
39	ФД	Уредување на простор во рурални подрачја	2.200.000	0	0	0,00%	0,00%
40	Г1	Поддршка на локалниот економски развој	12.164.000	4.752.658	1.031.573	8,48%	21,71%
	ГА	Изградба на комерцијални објекти	33.516.000	5.847.157	8.148.366	24,31%	139,36%
41	J7	Одржување и користење на зеленило	350.000	0	0	0,00%	0,00%
42	ФА0	Градежно земјиште	0	0	0	0,00%	0,00%
		<b>ВКУПНО РАСХОДИ ОД ДОНАЦИИ</b>	<b>64.115.000</b>	<b>14.736.776</b>	<b>13.719.112</b>	<b>21,40%</b>	<b>93,09%</b>
43	H1	Расходи на самофинанс. активности - осн. образование	8.900.000	1.722.456	1.113.404	12,51%	64,64%
44	HA	Основно образование (капитални трошоци)	2.100.000	0	0	0,00%	0,00%
45	B1	Расходи на самофинанс активности - соц. заштита	31.600.000	14.391.837	20.091.055	63,58%	139,60%
46	BA	Социјална заштита и заштита на деца (капитални трошоци)	2.400.000	310.359	1.082.510	45,10%	348,79%
		<b>ВКУПНО РАСХОДИ ОД САМОФИНАНСИРАЧКИ АКТИВНОСТИ</b>	<b>45.000.000</b>	<b>16.424.652</b>	<b>22.286.969</b>	<b>49,53%</b>	<b>135,69%</b>
47	JI	Изградба на системи за отпадни води	53.000.000	18.988.167	52.997.114	99,99%	279,11%
		<b>ВКУПНО РАСХОДИ ОД КРЕДИТ</b>	<b>53.000.000</b>	<b>18.988.167</b>	<b>52.997.114</b>	<b>99,99%</b>	<b>279,11%</b>
		<b>ВКУПНО БУЏЕТСКИ РАСХОДИ НА ОПШТИНА ГАЗИ БАБА</b>	<b>1.410.789.000</b>	<b>916.608.686</b>	<b>1.095.184.495</b>	<b>77,63%</b>	<b>119,48%</b>

Извор: Општина Гази Баба

Вкупните расходи на **Основниот Буџет** на Општина Гази Баба, за 2021 година изнесуваат **537.632.234,00** денари или **71,09%**, во однос на планираните 756.300.000,00 денари.

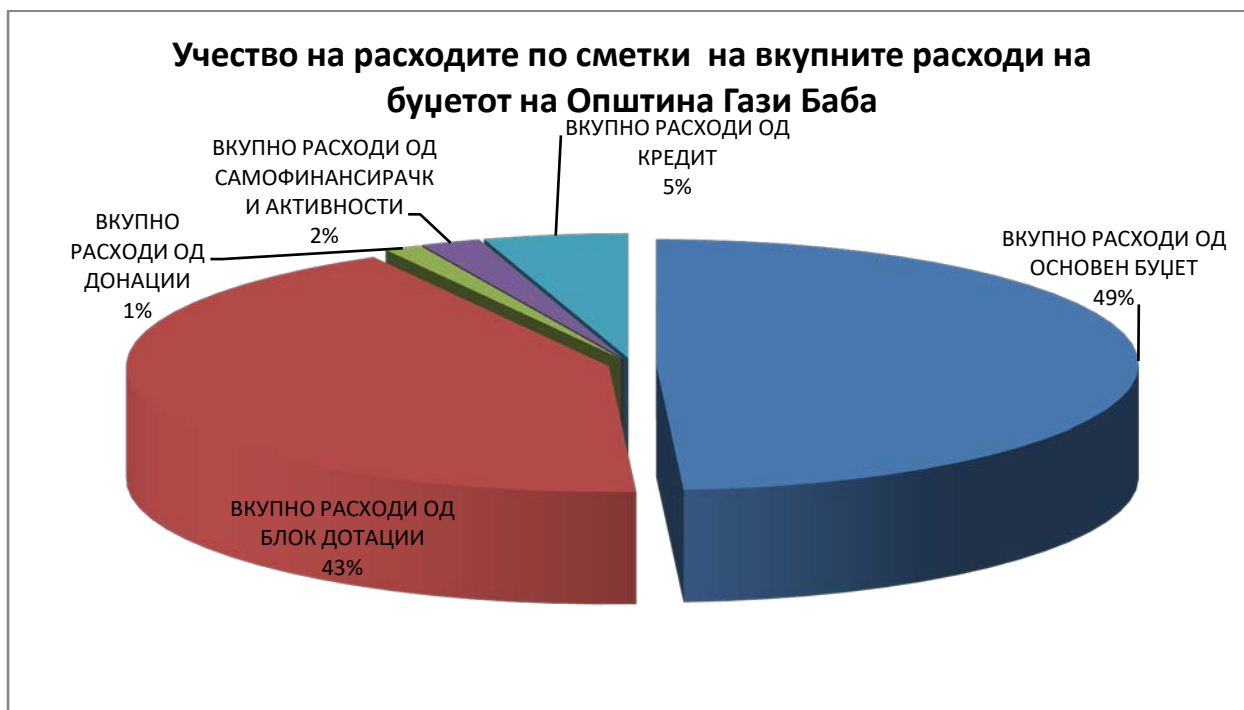
Во делот на извршувањето на **расходите од блок дотациите** за 2021 година, може да се констатира дека основните училишта и детските градинки реализираа расходи во вкупен износ од **468.549.066,00** денари, односно **95,16%** од планираните трошења на средства, што придонесе за извршување на планираните активности кај овие корисници. При тоа во основните училишта се реализирани расходи, во вкупен износ од **359.532.909,00** денари, односно **97,60%** од планираните расходи, а кај детските градинки се реализирани расходи во вкупен износ од **109.016.157,00** денари, односно со индекс од **87,92%**.

**Расходите од донации** во 2021 година се реализирани во вкупен износ од **13.719.112,00** денари, односно **21,40%**, од планираните 64.115.000,00 денари.

Во делот на расходите од **самофинансирачките активности** на основните училишта и детските градинки, истите беа реализирани во износ од **22.286.969,00** денари или **49,53%** во однос на планираните 45.000.000,00 денари.

Во делот на **расходите од кредити** кои се наменети за изградба на системи за отпадни води во Н.М. Јурумлери и за чија реализација во 2021 година беа планирани да се искористат средствата од подзаемот од Министерството за финансии финансиран од кредитот од Светска банка во вкупен износ од 53.000.000,00 денари за 2021 година, искористени се средства во вкупен износ од **52.997.114,00 денари**.

Графичкиот приказ на извршените расходи на Општината за 2021 година, на нивната споредба со планираните расходи во Буџетот за 2021 година, групирани по одделни видови на расходи и по програми може да се види од следните графикони и тоа:



Извор: Општина Гази Баба

Оделните видови на извршените и на планираните расходи аналитички по оделни програми и подпрограми и по одделни ставки и подставки за 2021 година се дадени во следниот табеларен преглед:

РАСХОДИ НА БУЏЕТОТ НА ОПШТИНА ГАЗИ БАБА			БУЏЕТ	Реализација		Индекси	
Р.б р	Конто	Програма / Ставка	2021 година	IV - Квартал 2020 година	IV - Квартал 2021 година	6/4	6/5
1	2	3	4	6	6	7	8
		<b>ВКУПНО БУЏЕТСКИ РАСХОДИ НА ОПШТИНА ГАЗИ БАБА</b>	<b>1.410.789.000</b>	<b>916.608.686</b>	<b>1.095.184.495</b>	<b>77,63%</b>	<b>119,48%</b>
		<b>ВКУПНО РАСХОДИ ОД ОСНОВЕН БУЏЕТ</b>	<b>756.300.000</b>	<b>419.573.961</b>	<b>537.632.234</b>	<b>71,09%</b>	<b>128,14%</b>
	<b>A</b>	<b>Совет на општината</b>	<b>19.730.000</b>	<b>6.742.514</b>	<b>13.238.956</b>	<b>67,10%</b>	<b>196,35%</b>
	<b>A0</b>	<b>Совет на општината</b>	<b>8.530.000</b>	<b>6.742.514</b>	<b>7.917.956</b>	<b>92,82%</b>	<b>117,43%</b>
1	<b>401</b>	<b>Основни плати</b>	<b>750.000</b>	<b>651.506</b>	<b>701.529</b>	<b>93,54%</b>	<b>107,68%</b>
	401320	Персонален данок	750.000	651.506	701.529	93,54%	107,68%
2	<b>404</b>	<b>Надоместоци</b>	<b>6.500.000</b>	<b>5.863.598</b>	<b>6.466.222</b>	<b>99,48%</b>	<b>110,28%</b>
	404150	Други надоместоци	6.500.000	5.863.598	6.466.222	99,48%	110,28%
3	<b>412</b>	<b>Постојана резерва (непредвидливи расходи)</b>	<b>300.000</b>	<b>0</b>	<b>41.670</b>	<b>13,89%</b>	<b>0,00%</b>
	412110	Постојана резерва (непредвидливи расходи)	300.000		41.670	13,89%	0,00%
4	<b>413</b>	<b>Тековни резерви (разновидни расходи)</b>	<b>700.000</b>	<b>108.000</b>	<b>570.000</b>	<b>81,43%</b>	<b>527,78%</b>
	413110	Тековни резерви (разновидни расходи)	700.000	108.000	570.000	81,43%	527,78%
5	<b>420</b>	<b>Патни и дневни расходи</b>	<b>130.000</b>	<b>0</b>	<b>0</b>	<b>0,00%</b>	<b>0,00%</b>
	420210	Патување во странство - хранарина (дневници)	30.000	0	0	0,00%	0,00%
	420220	Патување во странство - патни расходи	50.000	0	0	0,00%	0,00%
	420230	Патување во странство - сместување	50.000	0	0	0,00%	0,00%
6	<b>426</b>	<b>Други тековни расходи</b>	<b>150.000</b>	<b>119.410</b>	<b>138.535</b>	<b>92,36%</b>	<b>116,02%</b>
	426210	Расходи за репрезентација	150.000	119.410	130.185	86,79%	109,02%
	426990	Други оперативни расходи	0	0	8.350	0,00%	0,00%
	<b>A1</b>	<b>Изборни активности и референдуми</b>	<b>11.200.000</b>	<b>0</b>	<b>5.321.000</b>	<b>47,51%</b>	<b>0,00%</b>
7	<b>463</b>	<b>Трансфери до невладини организации</b>	<b>1.000.000</b>	<b>0</b>	<b>0</b>	<b>0,00%</b>	<b>0,00%</b>
	463170	Трансфери до политички партии	1.000.000	0	0	0,00%	0,00%
8	<b>464</b>	<b>Разни трансфери</b>	<b>10.200.000</b>	<b>0</b>	<b>5.321.000</b>	<b>52,17%</b>	<b>0,00%</b>
	464990	Други трансфери	10.200.000	0	5.321.000	52,17%	0,00%
	<b>A3</b>	<b>Подмирување на доспеани а неплатени обврски</b>	<b>0</b>	<b>0</b>	<b>0</b>	<b>0,00%</b>	<b>0,00%</b>
9	<b>421</b>	<b>Комуналии</b>	<b>0</b>	<b>0</b>	<b>0</b>	<b>0,00%</b>	<b>0,00%</b>
	421120	Водовод и канализација	0	0	0	0,00%	0,00%
	421210	Централно греење	0	0	0	0,00%	0,00%
	421130	Ѓубретарина	0	0	0	0,00%	0,00%
	421240	Течни горива	0	0	0	0,00%	0,00%
	421410	Горива и масла (моторни возила)	0	0	0	0,00%	0,00%
10	<b>423</b>	<b>Материјали и ситен инвентар</b>	<b>0</b>	<b>0</b>	<b>0</b>	<b>0,00%</b>	<b>0,00%</b>
	423110	Канцелариски материјали	0	0	0	0,00%	0,00%
	423620	Училишни материјали	0	0	0	0,00%	0,00%
	423720	Материјали за разни поправки	0	0	0	0,00%	0,00%
	423990	Други материјали	0	0	0	0,00%	0,00%
11	<b>424</b>	<b>Поправки и тековно одржување</b>	<b>0</b>	<b>0</b>	<b>0</b>	<b>0,00%</b>	<b>0,00%</b>
	424210	Одржување на згради	0	0	0	0,00%	0,00%
	424320	Одржување на автопати, улици и патишта	0	0	0	0,00%	0,00%
	424390	Одржување на други градби	0	0	0	0,00%	0,00%
	424420	Поправки и одржување на софтверска и хардверска опрема	0	0	0	0,00%	0,00%
	424430	Поправка и одржување на машини	0	0	0	0,00%	0,00%
	424440	Поправки и одржување на друга опрема	0	0	0	0,00%	0,00%
12	<b>425</b>	<b>Договорни услуги</b>	<b>0</b>	<b>0</b>	<b>0</b>	<b>0,00%</b>	<b>0,00%</b>
	425130	Изнајмување на друг тип на простор	0	0	0	0,00%	0,00%
	425250	Осигурување на недвижности и права	0	0	0	0,00%	0,00%
	425420	Примарна здравствена заштита	0	0	0	0,00%	0,00%
	425640	Изработка на просторни и урбанистички планови	0	0	0	0,00%	0,00%

13	<b>426</b>	<b>Други тековни расходи</b>	<b>0</b>	<b>0</b>	<b>0</b>	<b>0,00%</b>	<b>0,00%</b>
	426990	Други оперативни расходи	0	0	0	0,00%	0,00%
14	<b>482</b>	<b>Други градежни објекти</b>	<b>0</b>	<b>0</b>	<b>0</b>	<b>0,00%</b>	<b>0,00%</b>
	482110	Подготвување на проекти вклучувајќи и дизајн на улици, патишта и автопати	0	0	0	0,00%	0,00%
	482120	Изградба на улици, патишта и автопати	0	0	0	0,00%	0,00%
	482130	Реконструкција на улици, патишта и автопати	0	0	0	0,00%	0,00%
	482310	Подготвување на проекти вклучувајќи и дизајн на пречистителни станици и колектори	0	0	0	0,00%	0,00%
	482320	Изградба на пречистителни станици и колектори	0	0	0	0,00%	0,00%
	482710	Подготвување на проекти вклучувајќи и дизајн на капацитети за воснабдување	0	0	0	0,00%	0,00%
	482720	Изградба на капацитети за водоснабдување	0	0	0	0,00%	0,00%
	482730	Реконструкција на капацитети за водоснабдување	0	0	0	0,00%	0,00%
	482910	Подготвување на проекти вклучувајќи и дизајн на други објекти	0	0	0	0,00%	0,00%
	482920	Изградба на други објекти	0	0	0	0,00%	0,00%
	482930	Реконструкција на други објекти	0	0	0	0,00%	0,00%
	<b>ДО</b>	<b>Градоначалник</b>	<b>4.249.000</b>	<b>3.649.257</b>	<b>3.667.421</b>	<b>86,31%</b>	<b>100,50%</b>
15	<b>401</b>	<b>Основни плати</b>	<b>1.020.000</b>	<b>916.166</b>	<b>911.057</b>	<b>89,32%</b>	<b>99,44%</b>
	401110	Основни плати - функционери	900.000	834.395	830.058	92,23%	99,48%
	401310	Персонален данок на доход од плата	120.000	81.771	80.999	67,50%	99,06%
16	<b>402</b>	<b>Придонеси за социјално осигурување</b>	<b>490.000</b>	<b>355.558</b>	<b>354.290</b>	<b>72,30%</b>	<b>99,64%</b>
	402110	Основни придонеси за ПИО	300.000	238.664	237.885	79,30%	99,67%
	402210	Основни придонеси за здравство	150.000	95.270	94.898	63,27%	99,61%
	402220	Основен придонес за професионално заболување	10.000	6.360	6.324	63,24%	99,43%
	402310	Основни придонеси до Агенцијата за вработување	30.000	15.264	15.183	50,61%	99,47%
17	<b>404</b>	<b>Надоместоци</b>	<b>20.000</b>	<b>0</b>	<b>19.111</b>	<b>95,56%</b>	<b>0,00%</b>
	404110	Надомест за годишен одмор	20.000	0	19.111	95,56%	0,00%
18	<b>420</b>	<b>Патни и дневни расходи</b>	<b>179.000</b>	<b>0</b>	<b>0</b>	<b>0,00%</b>	<b>0,00%</b>
	420130	Патување во земјата - сместување	50.000	0	0	0,00%	0,00%
	420140	Патување во земјата - споредни расходи	19.000	0	0	0,00%	0,00%
	420210	Патување во странство - хранарина (дневници)	0	0	0	0,00%	0,00%
	420220	Патување во странство - патни расходи	50.000	0	0	0,00%	0,00%
	420230	Патување во странство - сместување	50.000	0	0	0,00%	0,00%
	420240	Патување во странство - споредни расходи	10.000	0	0	0,00%	0,00%
19	<b>423</b>	<b>Материјали и ситен инвентар</b>	<b>60.000</b>	<b>12.935</b>	<b>7.996</b>	<b>13,33%</b>	<b>61,82%</b>
	423410	Прехрамбени продукти и пијалоци	10.000	0	0	0,00%	0,00%
	423990	Други материјали	50.000	12.935	7.996	15,99%	61,82%
20	<b>426</b>	<b>Други тековни расходи</b>	<b>610.000</b>	<b>569.401</b>	<b>559.156</b>	<b>91,66%</b>	<b>98,20%</b>
	426210	Расходи за репрезентација	500.000	442.269	534.734	106,95%	120,91%
	426310	Семинари и конференции	60.000	60.000	0	0,00%	0,00%
	426990	Други оперативни расходи	50.000	67.132	24.422	48,84%	36,38%
21	<b>463</b>	<b>Трансфери до невладини организации</b>	<b>100.000</b>	<b>20.000</b>	<b>80.000</b>	<b>80,00%</b>	<b>400,00%</b>
	463110	Трансфери до здруженија на граѓани и фондации	100.000	20.000	40.000	40,00%	200,00%
	463120	Трансфери до спортски клубови	0	0	40.000	0,00%	0,00%
22	<b>464</b>	<b>Разни трансфери</b>	<b>1.250.000</b>	<b>1.257.419</b>	<b>1.217.477</b>	<b>97,40%</b>	<b>96,82%</b>
	464940	Трансфери при пензионирање	850.000	854.084	907.477	106,76%	106,25%
	464990	Други трансфери	400.000	403.335	310.000	77,50%	76,86%
23	<b>471</b>	<b>Социјални надоместоци</b>	<b>520.000</b>	<b>517.778</b>	<b>518.334</b>	<b>99,68%</b>	<b>100,11%</b>
	471160	Еднократна помош и помош во натура	520.000	517.778	518.334	99,68%	100,11%
		<b>Севкупно општинска администрација (ЕО+ЕА)</b>	<b>120.707.000</b>	<b>93.953.255</b>	<b>107.058.124</b>	<b>88,69%</b>	<b>113,95%</b>
	<b>Е0</b>	<b>Општинска администрација</b>	<b>118.047.000</b>	<b>92.440.982</b>	<b>105.742.408</b>	<b>89,58%</b>	<b>114,39%</b>
24	<b>401</b>	<b>Основни плати</b>	<b>36.100.000</b>	<b>32.719.525</b>	<b>31.620.145</b>	<b>87,59%</b>	<b>96,64%</b>

	401120	Основни плати - државни службеници	31.700.000	28.573.150	27.893.116	87,99%	97,62%
	401130	Основни плати - други вработени	1.900.000	1.827.126	1.475.917	77,68%	80,78%
	401310	Персонален данок на доход од плата	2.500.000	2.319.249	2.251.112	90,04%	97,06%
25	<b>402</b>	<b>Придонеси за социјално осигурување</b>	<b>14.000.000</b>	<b>12.714.936</b>	<b>12.319.677</b>	<b>88,00%</b>	<b>96,89%</b>
	402110	Основни придонеси за ПИО	10.000.000	8.534.763	8.271.776	82,72%	96,92%
	402210	Основни придонеси за здравство	3.000.000	3.407.034	3.299.916	110,00%	96,86%
	402220	Основен придонес за професионално заболување	300.000	227.392	220.015	73,34%	96,76%
	402310	Основни придонеси до Агенцијата за вработување	700.000	545.747	527.970	75,42%	96,74%
26	<b>404</b>	<b>Надоместоци</b>	<b>2.000.000</b>	<b>15.000</b>	<b>1.975.455</b>	<b>98,77%</b>	<b>13169,70%</b>
	404110	Надомест за годишен одмор	2.000.000	15.000	1.719.990	86,00%	11466,60%
	404115	Други надоместоци	0	0	255.465	0,00%	0,00%
27	<b>420</b>	<b>Патни и дневни расходи</b>	<b>230.000</b>	<b>16.000</b>	<b>119.030</b>	<b>51,75%</b>	<b>743,94%</b>
	420120	Патување во земјата - патни расходи	10.000	0	0	0,00%	0,00%
	420130	Патување во земјата - сместување	50.000	16.000	119.030	238,06%	743,94%
	420140	Патување во земјата -споредни расходи	10.000	0	0	0,00%	0,00%
	420210	Патување во странство - хранарина (дневници)	50.000	0	0	0,00%	0,00%
	420220	Патување во странство - патни расходи	50.000	0	0	0,00%	0,00%
	420230	Патување во странство - сместување	50.000	0	0	0,00%	0,00%
	420240	Патување во странство - споредни расходи	10.000	0	0	0,00%	0,00%
28	<b>421</b>	<b>Комуналии</b>	<b>12.419.000</b>	<b>7.941.799</b>	<b>9.313.538</b>	<b>74,99%</b>	<b>117,27%</b>
	421110	Електрична енергија	3.500.000	3.483.185	3.073.812	87,82%	88,25%
	421120	Водовод и канализација	900.000	1.203.263	1.411.662	156,85%	117,32%
	421130	Ѓубретарина	200.000	213.024	199.274	99,64%	93,55%
	421190	Други комунални такси и услуги	10.000	0	0	0,00%	0,00%
	421210	Централно греење	400.000	215.680	283.659	70,91%	131,52%
	421220	Дрва	0	0	0	0,00%	0,00%
	421240	Течни горива	3.000.000	0	1.590.006	53,00%	0,00%
	421310	Пошта	200.000	162.221	187.376	93,69%	115,51%
	421320	Телефон и телефакс	2.159.000	1.777.610	1.932.620	89,51%	108,72%
	421390	Други трошоци за комуникација	600.000	0	36.039	6,01%	0,00%
	421410	Горива и масла (моторни возила)	600.000	533.358	505.468	84,24%	94,77%
	421420	Регистрација на возила	100.000	84.052	93.622	93,62%	111,39%
	421430	Транспорт на стоки	400.000	0	0	0,00%	0,00%
	421440	Транспорт на луѓе	350.000	269.406	0	0,00%	0,00%
29	<b>423</b>	<b>Материјали и ситен инвентар</b>	<b>2.520.000</b>	<b>1.595.856</b>	<b>1.684.623</b>	<b>66,85%</b>	<b>105,56%</b>
	423110	Канцелариски материјали	300.000	304.218	350.619	116,87%	115,25%
	423120	Списанија, весници и други изданија	150.000	117.414	162.114	108,08%	138,07%
	423190	Други административни материјали	10.000	12.600	0	0,00%	0,00%
	423210	Материјали за АОП	700.000	196.999	257.849	36,84%	130,89%
	423310	Униформи	50.000	0	11.796	23,59%	0,00%
	423320	Обувки	50.000	0	9.550	19,10%	0,00%
	423410	Прехрамбени продукти и пијалоци	400.000	177.424	390.088	97,52%	219,86%
	423710	Средства за одржување на хигиена	250.000	442.918	165.063	66,03%	37,27%
	423720	Материјали за разни поправки	10.000	0	0	0,00%	0,00%
	423990	Други материјали	600.000	344.283	337.544	56,26%	98,04%
30	<b>424</b>	<b>Поправки и тековно одржување</b>	<b>2.620.000</b>	<b>588.846</b>	<b>2.436.360</b>	<b>92,99%</b>	<b>413,75%</b>
	424110	Поправки и сервисирање на лесни возила	600.000	495.264	309.228	51,54%	62,44%
	424190		0	0	5.200	0,00%	0,00%
	424210	Одржување на згради	100.000	2.832	0	0,00%	0,00%
	424230	Дезинфекција, дезинсекција и дератизација	50.000	0	0	0,00%	0,00%



	424390	Одржување на други градби	1.500.000	0	1.998.920	133,26 %	0,00%
	424410	Поправки и одржување на мебел	50.000	0	7.267	14,53%	0,00%
	424420	Поправки и одржување на софтверска и хардверска опрема	250.000	49.357	61.225	24,49%	124,05%
	424430	Поправка и одржување на машини	20.000	16.267	25.256	126,28 %	155,26%
	424440	Поправки и одржување на друга опрема	50.000	25.126	29.264	58,53%	116,47%
	424510	одржување на други зелени површини околу згради	0	0	0	0,00%	0,00%
	424590	Одржување на други зелени површини	0	0	0	0,00%	0,00%
31	<b>425</b>	<b>Договорни услуги</b>	<b>7.870.000</b>	<b>3.558.355</b>	<b>7.203.912</b>	<b>91,54%</b>	<b>202,45%</b>
	425130	Изнајмување на друг тип на простор	3.700.000	474.791	240.380	6,50%	50,63%
	425220	Банкарска провизија	10.000	0	0	0,00%	0,00%
	425230	Осигурување на вработени (несреќи, живот)	0	0	0	0,00%	0,00%
	425250	Осигурување на недвижности и права	300.000	49.225	49.689	16,56%	100,94%
	425260	Осигурување на моторни возила	200.000	0	0	0,00%	0,00%
	425290	Други финансиски услуги	10.000	0	0	0,00%	0,00%
	425310	Правни услуги	400.000	170.618	1.245.678	311,42 %	730,10%
	425320	Судски вештачења	50.000	10.620	0	0,00%	0,00%
	425360	Плаќање на судски такси	100.000	64.374	118.628	118,63 %	184,28%
	425490	Други здравствени услуги	200.000	105.000	0	0,00%	0,00%
	425630	Испитување на квалитетот на водите и воздухот	100.000	0	0	0,00%	0,00%
	425640		0	0	17.509	0,00%	0,00%
	425790	Други образовни услуги	0	0	0	0,00%	0,00%
	425920	Услуги за копирање, печатење и издавање	450.000	504.685	212.777	47,28%	42,16%
	425970	консултантски услуги	100.000	35.400	71.980	71,98%	203,33%
	425990	Други договорни услуги	2.250.000	2.143.642	5.247.271	233,21 %	244,78%
32	<b>426</b>	<b>Други тековни расходи</b>	<b>2.400.000</b>	<b>1.862.189</b>	<b>2.062.370</b>	<b>85,93%</b>	<b>110,75%</b>
	426110	Членарини во меѓународни организации	0	0	0	0,00%	0,00%
	426120	Чланарини во домашни организации	700.000	474.577	404.652	57,81%	85,27%
	426210	Расходи за репрезентација	200.000	132.968	139.075	69,54%	104,59%
	426310	Семинари и конференции	200.000	106.779	213.402	106,70 %	199,85%
	426410	Објавување на огласи	600.000	473.227	942.837	157,14 %	199,24%
	426990	Други оперативни расходи	700.000	674.638	362.404	51,77%	53,72%
33	<b>427</b>	<b>Привремени вработувања</b>	<b>17.000.000</b>	<b>12.810.734</b>	<b>16.969.449</b>	<b>99,82%</b>	<b>132,46%</b>
	427110	Привремени вработувања	17.000.000	12.810.734	16.969.449	99,82%	132,46%
34	<b>452</b>	<b>Каматни плаќања</b>	<b>120.000</b>	<b>10.818</b>	<b>84.231</b>	<b>70,19%</b>	<b>778,62%</b>
	452310	Камата на домашни обврзници	100.000	0	22.283	22,28%	0,00%
	452410	Камата на кредити	20.000	10.818	61.948	309,74 %	572,64%
35	<b>463</b>	<b>Трансфери до невладини организации</b>	<b>1.200.000</b>	<b>1.142.000</b>	<b>1.000.000</b>	<b>83,33%</b>	<b>87,57%</b>
	463110	Трансфери до здруженија на граѓани и фондации	1.000.000	1.142.000	930.000	93,00%	81,44%
	463120	Трансфери до спортски клубови	100.000	0	70.000	70,00%	0,00%
	463170	Трансфери до политички партии	0	0	0	0,00%	0,00%
	463190	Останати трансфери до невладини организации	100.000	0	0	0,00%	0,00%
36	<b>464</b>	<b>Разни трансфери</b>	<b>4.750.000</b>	<b>3.649.086</b>	<b>4.750.000</b>	<b>100,00 %</b>	<b>130,17%</b>
	464110	Стипендии за студенти	0	0	0	0,00%	0,00%
	464120	стипендии за поддршка на млади таленти	400.000	264.000	0	0,00%	0,00%
	464910	Плаќање по судски решенија	500.000	3.092.281	0	0,00%	0,00%
	464940	Трансфери при пензионирање	500.000	161.930	1.011.402	202,28 %	624,59%
	464990	Други трансфери	3.350.000	130.875	3.738.598	111,60 %	2856,62%
37	<b>471</b>	<b>Социјални надоместоци</b>	<b>818.000</b>	<b>60.000</b>	<b>447.780</b>	<b>54,74%</b>	<b>746,30%</b>

	471160	Еднократна помош и помош во натура	818.000	60.000	447.780	54,74%	746,30%
38	<b>492</b>	<b>Отплата на главница</b>	<b>14.000.000</b>	<b>13.755.838</b>	<b>13.755.838</b>	<b>98,26%</b>	<b>100,00%</b>
	492320	Отплата на главница на долгорочни позајмувања	14.000.000	13.755.838	13.755.838	98,26%	100,00%
	<b>ЕА</b>	<b>Капитални трошоци на општината</b>	<b>2.660.000</b>	<b>1.512.273</b>	<b>1.315.716</b>	<b>49,46%</b>	<b>87,00%</b>
39	<b>480</b>	<b>Купување на опрема и машини</b>	<b>1.410.000</b>	<b>1.506.511</b>	<b>1.315.716</b>	<b>93,31%</b>	<b>87,34%</b>
	480110	Купување на канцелариска опрема	10.000	4.007	11.000	110,00%	274,52%
	480140	Купување на информатичка и видео опрема	1.300.000	1.410.349	1.204.785	92,68%	85,42%
	480160	Купување на опрема за греење и климатизација	50.000	41.636	8.040	16,08%	19,31%
	480190	Купување на друга опрема	50.000	50.519	91.891	183,78%	181,89%
40	<b>482</b>	<b>Други градежни објекти</b>	<b>0</b>	<b>0</b>	<b>0</b>	<b>0,00%</b>	<b>0,00%</b>
	482920	Изградба на други објекти	0	0	0	0,00%	0,00%
	482930	Реконструкција на други објекти	0	0	0	0,00%	0,00%
41	<b>483</b>	<b>Купување на мебел</b>	<b>50.000</b>	<b>5.762</b>	<b>0</b>	<b>0,00%</b>	<b>0,00%</b>
	483110	Купување на канцелариски мебел	50.000	5.762	0	0,00%	0,00%
42	<b>485</b>	<b>Вложувања и нефинансиски средства</b>	<b>1.200.000</b>	<b>0</b>	<b>0</b>	<b>0,00%</b>	<b>0,00%</b>
	485230	Компјутерски софтвер	1.200.000	0	0	0,00%	0,00%
43	<b>486</b>	<b>Купување на возила</b>	<b>0</b>	<b>0</b>	<b>0</b>	<b>0,00%</b>	<b>0,00%</b>
	486110	Купување на моторни возила	0	0	0	0,00%	0,00%
	<b>Ф</b>	<b>Севкупно Ф (Ф1+Ф2+ФА)-Основен буџет</b>	<b>342.448.000</b>	<b>155.802.777</b>	<b>225.343.694</b>	<b>65,80%</b>	<b>144,63%</b>
	<b>Ф1</b>	<b>Урбанистичко планирање</b>	<b>9.600.000</b>	<b>7.298.011</b>	<b>7.983.954</b>	<b>83,17%</b>	<b>109,40%</b>
44	<b>425</b>	<b>Договорни услуги</b>	<b>9.600.000</b>	<b>7.298.011</b>	<b>7.983.954</b>	<b>83,17%</b>	<b>109,40%</b>
	425640	Изработка на просторни и урбанистички планови	8.000.000	7.178.011	7.601.343	95,02%	105,90%
	425920	Услуги за копирање, печатење и издавање	100.000	0	0	0,00%	0,00%
	425930	Научно истражување (вклучувајќи статистичко истражување)	0	0	0	0,00%	0,00%
	425940	Рушење на објекти	1.250.000	0	35.948	2,88%	0,00%
	425990	Други договорни услуги	250.000	120.000	346.663	138,67%	288,89%
	<b>Ф2</b>	<b>Уредување на градежно земјиште</b>	<b>750.000</b>	<b>431.244</b>	<b>280.356</b>	<b>37,38%</b>	<b>65,01%</b>
45	<b>425</b>	<b>Договорни услуги</b>	<b>200.000</b>	<b>45.555</b>	<b>2.700</b>	<b>1,35%</b>	<b>5,93%</b>
	425920	Услуги за копирање, печатење и издавање	200.000	45.555	2.700	1,35%	5,93%
46	<b>426</b>	<b>Други тековни расходи</b>	<b>550.000</b>	<b>385.689</b>	<b>277.656</b>	<b>50,48%</b>	<b>71,99%</b>
	426990	Други оперативни расходи	550.000	385.689	277.656	50,48%	71,99%
	<b>ФА</b>	<b>Градежно земјиште</b>	<b>332.098.000</b>	<b>148.073.522</b>	<b>217.079.384</b>	<b>65,37%</b>	<b>146,60%</b>
	<b>ФА0</b>	<b>Градежно земјиште</b>	<b>269.870.000</b>	<b>148.073.522</b>	<b>217.079.384</b>	<b>80,44%</b>	<b>146,60%</b>
47	<b>481</b>	<b>Градежни објекти</b>	<b>0</b>	<b>0</b>	<b>0</b>	<b>0,00%</b>	<b>0,00%</b>
	481210	Подготвување на проекти за деловни објекти	0	0	0	0,00%	0,00%
48	<b>482</b>	<b>Други градежни објекти</b>	<b>267.870.000</b>	<b>148.073.522</b>	<b>216.593.135</b>	<b>80,86%</b>	<b>146,27%</b>
	482110	Подготвување на проекти вклучувајќи и дизајн на улици, патишта и автопати	5.050.000	3.115.330	6.882.175	136,28%	220,91%
	482120	Изградба на улици, патишта и автопати	24.600.000	8.655.880	46.578.210	189,34%	538,11%
	482130	Реконструкција на улици, патишта и автопати	94.600.000	61.062.023	43.624.205	46,11%	71,44%
	482310	Подготвување на проекти вклучувајќи и дизајн на пречистителни станици и колектори	4.720.000	8.297.872	7.350.028	155,72%	88,58%
	482320	Изградба на пречистителни станици и колектори	56.500.000	7.016.451	37.839.283	66,97%	539,29%
	482330	Реконструкција на пречистителни станици и колектори	1.500.000	7.783.272	2.489.213	165,95%	31,98%
	482420	Изградба на депонии за отпад	0	0	0	0,00%	0,00%
	482710	Подготвување на проекти вклучувајќи и дизајн на капацитети за воснабдување	1.300.000	1.446.661	3.607.058	277,47%	249,34%
	482720	Изградба на капацитети за водоснабдување	4.000.000	3.983.439	3.796.805	94,92%	95,31%
	482730	Реконструкција на капацитети за водоснабдување	13.300.000	11.345.514	2.999.430	22,55%	26,44%
	482910	Подготвување на проекти вклучувајќи и дизајн на други објекти	4.600.000	934.251	2.829.804	61,52%	302,90%
	482920	Изградба на други објекти	48.700.000	26.605.980	38.164.972	78,37%	143,45%
	482930	Реконструкција на други објекти	9.000.000	7.826.849	20.431.952	227,02%	261,05%

49	<b>485</b>	<b>Вложувања и нефинансиски средства</b>	<b>2.000.000</b>	<b>0</b>	<b>486.249</b>	<b>24,31%</b>	<b>0,00%</b>
	485410	Земјиште	1.000.000	0	486.249	48,62%	0,00%
	485420	Надомест за одземен имот	1.000.000	0	0	0,00%	0,00%
	<b>ФАО</b>	<b>Градежно земјиште (Хиподром 2)</b>	<b>20.000.000</b>	<b>0</b>	<b>0</b>	<b>0,00%</b>	<b>0,00%</b>
50	<b>482</b>	<b>Други градежни објекти</b>	<b>20.000.000</b>	<b>0</b>	<b>0</b>	<b>0,00%</b>	<b>0,00%</b>
	482120	Изградба на улици, патишта и автопати	20.000.000	0	0	0,00%	0,00%
	<b>ФАБ</b>	<b>Градежно земјиште (паркинг во Автокоманда )</b>	<b>0</b>	<b>0</b>	<b>0</b>	<b>0,00%</b>	<b>0,00%</b>
51	<b>482</b>	<b>Други градежни објекти</b>	<b>0</b>	<b>0</b>	<b>0</b>	<b>0,00%</b>	<b>0,00%</b>
	482920	Изградба на други објекти	0	0	0	0,00%	0,00%
	<b>ФАЕ</b>	<b>Уредување на градежно земјиште (комплекс EAST GATE)</b>	<b>42.228.000</b>	<b>0</b>	<b>0</b>	<b>0,00%</b>	<b>0,00%</b>
52	<b>482</b>	<b>Други градежни објекти</b>	<b>42.228.000</b>	<b>0</b>	<b>0</b>	<b>0,00%</b>	<b>0,00%</b>
	482120	Изградба на улици, патишта и автопати	42.228.000	0	0	0,00%	0,00%
	<b>Г</b>	<b>Поддршка на локалниот економски развој</b>	<b>3.870.000</b>	<b>3.759.811</b>	<b>1.925.242</b>	<b>49,75%</b>	<b>51,21%</b>
	<b>Г1</b>	<b>Поддршка на локалниот економски развој</b>	<b>2.670.000</b>	<b>2.959.811</b>	<b>1.925.242</b>	<b>72,11%</b>	<b>65,05%</b>
53	<b>425</b>	<b>Договорни услуги</b>	<b>30.000</b>	<b>0</b>	<b>0</b>	<b>0,00%</b>	<b>0,00%</b>
	425130	Изнајмување на друг тип на простор	0	0	0	0,00%	0,00%
	425920	Услуги за копирање, печатење и издавање	0	0	0	0,00%	0,00%
	425990	Други договорни услуги	30.000	0	0	0,00%	0,00%
54	<b>426</b>	<b>Други тековни расходи</b>	<b>300.000</b>	<b>499.811</b>	<b>149.997</b>	<b>50,00%</b>	<b>30,01%</b>
	426990	Други оперативни расходи	300.000	499.811	149.997	50,00%	30,01%
55	<b>463</b>	<b>Трансфери до невладини организации</b>	<b>0</b>	<b>0</b>	<b>0</b>	<b>0,00%</b>	<b>0,00%</b>
	463110	Трансфери до здруженија на граѓани и фондации	0	0	0	0,00%	0,00%
56	<b>464</b>	<b>Разни трансфери</b>	<b>2.340.000</b>	<b>2.460.000</b>	<b>1.775.245</b>	<b>75,87%</b>	<b>72,16%</b>
	464990	Други трансфери	2.340.000	2.460.000	1.775.245	75,87%	72,16%
	<b>ГА</b>	<b>Изградба на комерцијални објекти</b>	<b>1.200.000</b>	<b>800.000</b>	<b>0</b>	<b>0,00%</b>	<b>0,00%</b>
57	<b>482</b>	<b>Други градежни објекти</b>	<b>0</b>	<b>0</b>	<b>0</b>	<b>0,00%</b>	<b>0,00%</b>
	482320	Изградба на пречистителни станици и колектори	0	0	0	0,00%	0,00%
	482910	Подготвување на проекти вклучувајќи и дизајн на други објекти	0	0	0	0,00%	0,00%
58	<b>489</b>	<b>Капитални субвенции за претпријатија и невладини организации</b>	<b>1.200.000</b>	<b>800.000</b>	<b>0</b>	<b>0,00%</b>	<b>0,00%</b>
	489190	Капитални субвенции за јавни претпријатија	0	0	0	0,00%	0,00%
	489510	Капитални трансфери за невладини организации	1.200.000	800.000	0	0,00%	0,00%
	<b>ГДЕ</b>	<b>Проекти за енергетска ефикасност</b>	<b>0</b>	<b>0</b>	<b>0</b>	<b>0,00%</b>	<b>0,00%</b>
59	<b>482</b>	<b>Други градежни објекти</b>	<b>0</b>	<b>0</b>	<b>0</b>	<b>0,00%</b>	<b>0,00%</b>
	482910	Подготвување на проекти вклучувајќи и дизајн на други објекти	0	0	0	0,00%	0,00%
	<b>Ј</b>	<b>Севкупно Ј (Ј1+Ј2+Ј3+Ј4+Ј6+Ј7+Ј8+ЈА+ЈД+ЈИ+ЈН)</b>	<b>236.644.000</b>	<b>130.739.444</b>	<b>158.610.510</b>	<b>67,02%</b>	<b>121,32%</b>
	<b>Ј3</b>	<b>Јавно осветлување</b>	<b>43.460.000</b>	<b>29.071.181</b>	<b>32.979.915</b>	<b>75,89%</b>	<b>113,45%</b>
60	<b>421</b>	<b>Комунални услуги, греење, комуникација и транспорт</b>	<b>23.160.000</b>	<b>19.093.394</b>	<b>22.643.163</b>	<b>97,77%</b>	<b>118,59%</b>
	421110	Електрична енергија	23.160.000	19.093.394	22.643.163	97,77%	118,59%
61	<b>424</b>	<b>Поправки и тековно одржување</b>	<b>17.000.000</b>	<b>9.977.787</b>	<b>10.157.689</b>	<b>59,75%</b>	<b>101,80%</b>
	424390	Одржување на други градби	17.000.000	9.977.787	10.157.689	59,75%	101,80%
62	<b>426</b>	<b>Други тековни расходи</b>	<b>3.300.000</b>	<b>0</b>	<b>179.063</b>	<b>5,43%</b>	<b>0,00%</b>
	426990	Други оперативни расходи	3.300.000	0	179.063	5,43%	0,00%
	<b>Ј4</b>	<b>Јавна чистота</b>	<b>43.240.000</b>	<b>33.605.630</b>	<b>37.422.380</b>	<b>86,55%</b>	<b>111,36%</b>
63	<b>423</b>	<b>Материјали и ситен инвентар</b>	<b>1.500.000</b>	<b>0</b>	<b>903.746</b>	<b>60,25%</b>	<b>0,00%</b>
	423310	Униформи	0	0	0	0,00%	0,00%
	423990	Други материјали	1.500.000	0	903.746	60,25%	0,00%
64	<b>424</b>	<b>Поправки и тековно одржување</b>	<b>41.740.000</b>	<b>33.605.630</b>	<b>36.518.634</b>	<b>87,49%</b>	<b>108,67%</b>
	424230	Дезинфекција, дезинсекција и дератизација	500.000	0	0	0,00%	0,00%
	424390	Одржување на други градби	7.000.000	0	0	0,00%	0,00%
	424440	Поправки и одржување на друга опрема	10.700.000	0	5.461.304	51,04%	0,00%
	424590	Одржување на други зелени површини	23.540.000	33.605.630	31.057.330	131,93%	92,42%

65	425	Договорни услуги	0	0	0	0,00%	0,00%
	425990	Други договорни услуги	0	0	0	0,00%	0,00%
	J6	Одржување на лок.патишта, улици и регул. на сообраќај	5.800.000	3.091.300	2.478.582	42,73%	80,18%
66	424	Поправки и тековно одржување	5.800.000	3.091.300	2.478.582	42,73%	80,18%
	424320	Одржување на автопати, улици и патишта	5.800.000	3.091.300	2.478.582	42,73%	80,18%
	J7	Одржување и користење на зеленило	700.000	0	0	0,00%	0,00%
67	423	Материјали и ситен инвентар	700.000	0	0	0,00%	0,00%
	423990	Други материјали	700.000	0	0	0,00%	0,00%
68	424	Поправки и тековно одржување	0	0	0	0,00%	0,00%
	424590	Одржување на други зелени површини	0	0	0	0,00%	0,00%
	J8	Други комунални услуги	32.150.000	28.530.995	27.639.881	85,97%	96,88%
69	461	Субвенции за јавни претпријатија	32.150.000	28.530.995	27.639.881	85,97%	96,88%
	461130	Субвенции за јавни комунални претпријатија	32.150.000	28.530.995	27.639.881	85,97%	96,88%
	JЛ0	Други комунални услуги (капитални расходи)	15.160.000	0	12.372.300	81,61%	0,00%
70	489	Капитални субвенции за претпријатија и невладини организации	15.160.000	0	12.372.300	81,61%	0,00%
	489190	Капитални субвенции за јавни претпријатија	15.160.000	0	12.372.300	81,61%	0,00%
	JA	Изградба на јавно осветлување	52.334.000	6.591.588	47.727.868	91,20%	724,07%
71	482	Други градежни објекти	52.334.000	6.591.588	47.727.868	91,20%	724,07%
	482920	Изградба на други објекти	10.000.000	6.591.588	26.727.880	267,28%	405,48%
	482930	Реконструкција на други објекти	42.334.000	0	20.999.988	49,61%	0,00%
	JD	Изградба и реконструкција на локални патишта и улици	5.800.000	0	0	0,00%	0,00%
72	482	Други градежни објекти	5.800.000	0	0	0,00%	0,00%
	482130	Реконструкција на улици, патишта и автопати	5.800.000	0	0	0,00%	0,00%
	JI	Изградба на системи за отпадни води	38.000.000	29.658.750	10.361.884	27,27%	34,94%
	JIO	Изградба на системи за одвод. На атмосфер. Води во Триангла	0	0	0	0,00%	0,00%
73	482	Други градежни објекти	0	0	0	0,00%	0,00%
	482320	Изградба на пречистителни станици и колектори	0	0	0	0,00%	0,00%
	JIA	Изградба на системи за одводнување и пречистување на отпадни води за н.м Трубарово	18.000.000	14.191.172	10.361.884	57,57%	73,02%
74	482	Други градежни објекти	18.000.000	14.191.172	10.361.884	57,57%	73,02%
	482320	Изградба на пречистителни станици и колектори	18.000.000	14.191.172	10.361.884	57,57%	73,02%
	JIB	Изградба на примарна фекал. Канали.за Смиљковци, Црешево и Виниче	20.000.000	15.467.578	0	0,00%	0,00%
75	482	Други градежни објекти	20.000.000	15.467.578	0	0,00%	0,00%
	482320	Изградба на пречистителни станици и колектори	20.000.000	15.467.578	0	0,00%	0,00%
	JH	Урбана опрема	0	190.000	0	0,00%	0,00%
76	423	Материјали и ситен инвентар	0	0	0	0,00%	0,00%
	423990	Други материјали	0	0	0	0,00%	0,00%
77	425	Договорни услуги	0	190.000	0	0,00%	0,00%
	425130	Изнајмување на друг тип на простор	0	190.000	0	0,00%	0,00%
78	480	Купување на опрема и машини	0	0	0	0,00%	0,00%
	480190	Купување на друга опрема	0	0	0	0,00%	0,00%
	K	Севкупно културни манифестации и творештво	2.690.000	3.194.795	2.122.471	78,90%	66,44%
	K4	Културни манифестации и творештво	2.690.000	3.194.795	2.122.471	78,90%	66,44%
79	420	Патни и дневни расходи	0	0	0	0,00%	0,00%
	420130	Патување во земјата - сместување	0	0	0	0,00%	0,00%
	420220	Патување во странство - патни расходи	0	0	0	0,00%	0,00%
80	421	Комунални услуги, греење, комуникација и транспорт	0	0	0	0,00%	0,00%
	421440	Транспорт на луѓе	0	0	0	0,00%	0,00%
81	423	Материјали и ситен инвентар	0	4.106	0	0,00%	0,00%
	423410	Прехрамбени производи и пијалоци	0	0	0	0,00%	0,00%

	423990	Други материјали	0	4.106	0	0,00%	0,00%
82	<b>425</b>	<b>Договорни услуги</b>	<b>0</b>	<b>1.009.307</b>	<b>0</b>	<b>0,00%</b>	<b>0,00%</b>
	425920	Услуги за копирање, печатење и издавање	0	0	0	0,00%	0,00%
	425990	Други договорни услуги	0	1.009.307	0	0,00%	0,00%
83	<b>426</b>	<b>Други тековни расходи</b>	<b>300.000</b>	<b>0</b>	<b>47.571</b>	<b>15,86%</b>	<b>0,00%</b>
	426210	Расходи за репрезентација	300.000	0	6.667	2,22%	0,00%
	426310	Семинари и конференции	0	0	0	0,00%	0,00%
	426990	Други оперативни расходи	0	0	40.904	0,00%	0,00%
84	<b>463</b>	<b>Трансфери до невладини организации</b>	<b>1.730.000</b>	<b>2.023.914</b>	<b>1.714.900</b>	<b>99,13%</b>	<b>84,73%</b>
	463110	Трансфери до здруженија на граѓани и фондации	1.730.000	2.023.914	1.714.900	99,13%	84,73%
85	<b>464</b>	<b>Разни трансфери</b>	<b>660.000</b>	<b>157.468</b>	<b>360.000</b>	<b>54,55%</b>	<b>228,62%</b>
	464990	Други трансфери	660.000	157.468	360.000	54,55%	228,62%
	<b>КА</b>	<b>Културни манифестации и творештво(капитални трошоци)</b>	<b>0</b>	<b>0</b>	<b>0</b>	<b>0,00%</b>	<b>0,00%</b>
86	<b>482</b>	<b>Други градежни објекти</b>	<b>0</b>	<b>0</b>	<b>0</b>	<b>0,00%</b>	<b>0,00%</b>
	482620	Изградба на споменици	0	0	0	0,00%	0,00%
	<b>Л</b>	<b>Спорт и рекреација</b>	<b>6.430.000</b>	<b>1.977.800</b>	<b>2.088.500</b>	<b>32,48%</b>	<b>105,60%</b>
	<b>Л0</b>	<b>Спорт и рекреација</b>	<b>2.430.000</b>	<b>1.977.800</b>	<b>2.088.500</b>	<b>85,95%</b>	<b>105,60%</b>
87	<b>423</b>	<b>Материјали и ситен инвентар</b>	<b>0</b>	<b>0</b>	<b>0</b>	<b>0,00%</b>	<b>0,00%</b>
	423410	Прехрамбени продукти и пијалоци	0	0	0	0,00%	0,00%
	423990	Други материјали	0	0	0	0,00%	0,00%
88	<b>426</b>	<b>Други тековни расходи</b>	<b>0</b>	<b>0</b>	<b>0</b>	<b>0,00%</b>	<b>0,00%</b>
	426990	Други оперативни расходи	0	0	0	0,00%	0,00%
89	<b>463</b>	<b>Трансфери до невладини организации</b>	<b>2.150.000</b>	<b>1.977.800</b>	<b>1.968.500</b>	<b>91,56%</b>	<b>99,53%</b>
	463110	Трансфери до здруженија на граѓани и фондации	0	835.000	411.600	0,00%	49,29%
	463120	Трансфери до спортски клубови	2.150.000	1.142.800	1.556.900	72,41%	136,24%
90	<b>464</b>	<b>Разни трансфери</b>	<b>280.000</b>	<b>0</b>	<b>120.000</b>	<b>42,86%</b>	<b>0,00%</b>
	464110	Стипендии за студенти	0	0	0	0,00%	0,00%
	464120	Стипендии за поддршка на млади таленти	0	0	0	0,00%	0,00%
	464990	Други трансфери	280.000	0	120.000	42,86%	0,00%
	<b>ЛА</b>	<b>Спорт и рекреација (капитални трошоци)</b>	<b>4.000.000</b>	<b>0</b>	<b>0</b>	<b>0,00%</b>	<b>0,00%</b>
	<b>ЛАО</b>	<b>Изградба на спортски центар Црешево - Стајковци</b>	<b>4.000.000</b>	<b>0</b>	<b>0</b>	<b>0,00%</b>	<b>0,00%</b>
91	<b>482</b>	<b>Други градежни објекти</b>	<b>4.000.000</b>	<b>0</b>	<b>0</b>	<b>0,00%</b>	<b>0,00%</b>
	482920	Изградба на други објекти	4.000.000	0	0	0,00%	0,00%
	<b>Р</b>	<b>Заштита на животната средина и природата</b>	<b>5.200.000</b>	<b>1.541.080</b>	<b>3.984.090</b>	<b>76,62%</b>	<b>258,53%</b>
	<b>Р1</b>	<b>Заштита на животната средина и природата</b>	<b>4.000.000</b>	<b>1.541.080</b>	<b>3.984.090</b>	<b>99,60%</b>	<b>258,53%</b>
92	<b>421</b>	<b>Комуналии</b>	<b>0</b>	<b>0</b>	<b>0</b>	<b>0,00%</b>	<b>0,00%</b>
	421190	Други комунални услуги	0	0	0	0,00%	0,00%
93	<b>423</b>	<b>Материјали и ситен инвентар</b>	<b>1.000.000</b>	<b>594.720</b>	<b>998.280</b>	<b>99,83%</b>	<b>167,86%</b>
	423990	Други материјали	1.000.000	594.720	998.280	99,83%	167,86%
94	<b>425</b>	<b>Договорни услуги</b>	<b>0</b>	<b>0</b>	<b>0</b>	<b>0,00%</b>	<b>0,00%</b>
	425630	Испитување на квалитетот на водите и воздухот	0	0	0	0,00%	0,00%
	425930	Научно истражување (вклучувајќи статистичко истражување)	0	0	0	0,00%	0,00%
95	<b>426</b>	<b>Други тековни расходи</b>	<b>0</b>	<b>946.360</b>	<b>0</b>	<b>0,00%</b>	<b>0,00%</b>
	426990	Други оперативни расходи	0	946.360	0	0,00%	0,00%
96	<b>464</b>	<b>Разни трансфери</b>	<b>3.000.000</b>	<b>0</b>	<b>2.985.810</b>	<b>99,53%</b>	<b>0,00%</b>
	464990	Други трансфери	3.000.000	0	2.985.810	99,53%	0,00%
	<b>РА</b>	<b>Капитални трошоци за заштита на животната средина и природата</b>	<b>1.200.000</b>	<b>0</b>	<b>0</b>	<b>0,00%</b>	<b>0,00%</b>
97	<b>482</b>	<b>Други градежни објекти</b>	<b>1.200.000</b>	<b>0</b>	<b>0</b>	<b>0,00%</b>	<b>0,00%</b>
	482920	Изградба на други објекти	1.200.000	0	0	0,00%	0,00%
	<b>Љ</b>	<b>Заштита и спасување</b>	<b>820.000</b>	<b>162.066</b>	<b>528.565</b>	<b>64,46%</b>	<b>326,14%</b>
	<b>Љ0</b>	<b>Заштита и спасување</b>	<b>820.000</b>	<b>162.066</b>	<b>528.565</b>	<b>64,46%</b>	<b>326,14%</b>
98	<b>423</b>	<b>Материјали и ситен инвентар</b>	<b>170.000</b>	<b>22.420</b>	<b>63.671</b>	<b>37,45%</b>	<b>283,99%</b>



	423310	Униформи	0	0	0	0,00%	0,00%
	423320	Обувки	0	0	0	0,00%	0,00%
	423990	Други материјали	170.000	22.420	63.671	37,45%	283,99%
99	<b>424</b>	<b>Поправки и тековно одржување</b>	<b>650.000</b>	<b>139.646</b>	<b>464.894</b>	<b>71,52%</b>	<b>332,91%</b>
	424230	Дезинфекција, дезинсекција и дератизација	650.000	139.646	464.894	71,52%	332,91%
100	<b>425</b>	<b>Договорни услуги</b>	<b>0</b>	<b>0</b>	<b>0</b>	<b>0,00%</b>	<b>0,00%</b>
	425930	Научно истражување (вклучувајќи статистичко истражување)	0	0	0	0,00%	0,00%
101	<b>426</b>	<b>Други тековни расходи</b>	<b>0</b>	<b>0</b>	<b>0</b>	<b>0,00%</b>	<b>0,00%</b>
	426990	Други оперативни расходи	0	0	0	0,00%	0,00%
102	<b>463</b>	<b>Трансфери до невладини организации</b>	<b>0</b>	<b>0</b>	<b>0</b>	<b>0,00%</b>	<b>0,00%</b>
	463110	Трансфери до здруженија на граѓани и фондови	0	0	0	0,00%	0,00%
	<b>ЉА</b>	<b>Капитални трошоци за заштита и спасување</b>	<b>0</b>	<b>0</b>	<b>0</b>	<b>0,00%</b>	<b>0,00%</b>
103	<b>480</b>	<b>Купување на опрема и машини</b>	<b>0</b>	<b>0</b>	<b>0</b>	<b>0,00%</b>	<b>0,00%</b>
	480190	Купување на друга опрема	0	0	0	0,00%	0,00%
104	<b>482</b>	<b>Изградба на други објекти</b>	<b>0</b>	<b>0</b>	<b>0</b>	<b>0,00%</b>	<b>0,00%</b>
	482930	Реконструкција на други објекти	0	0	0	0,00%	0,00%
	<b>Џ1</b>	<b>Родова еднаквост</b>	<b>200.000</b>	<b>0</b>	<b>170.000</b>	<b>85,00%</b>	<b>0,00%</b>
105	<b>426</b>	<b>Други тековни расходи</b>	<b>0</b>	<b>0</b>	<b>0</b>	<b>0,00%</b>	<b>0,00%</b>
	426210	Расходи за репрезентација	0	0	0	0,00%	0,00%
	426310	Семинари и конференции	0	0	0	0,00%	0,00%
	426990	Други оперативни расходи	0	0	0	0,00%	0,00%
106	<b>463</b>	<b>Трансфери до невладини организации</b>	<b>200.000</b>	<b>0</b>	<b>170.000</b>	<b>85,00%</b>	<b>0,00%</b>
	463110	Трансфери до здруженија на граѓани и фондации	200.000	0	170.000	85,00%	0,00%
	<b>Н</b>	<b>Образоваие</b>	<b>662.000</b>	<b>0</b>	<b>0</b>	<b>0,00%</b>	<b>0,00%</b>
	<b>Н1</b>	<b>Основно образование</b>	<b>662.000</b>	<b>0</b>	<b>0</b>	<b>0,00%</b>	<b>0,00%</b>
107	<b>423</b>	<b>Материјали и ситен инвентар</b>	<b>200.000</b>	<b>0</b>	<b>0</b>	<b>0,00%</b>	<b>0,00%</b>
	423990	Други материјали	200.000	0	0	0,00%	0,00%
	<b>426</b>	<b>Други тековни расходи</b>	<b>330.000</b>	<b>0</b>	<b>0</b>	<b>0,00%</b>	<b>0,00%</b>
	426990	Други оперативни расходи	330.000	0	0	0,00%	0,00%
	<b>464</b>	<b>Разни трансфери</b>	<b>132.000</b>	<b>0</b>	<b>0</b>	<b>0,00%</b>	<b>0,00%</b>
	464990	Други трансфери	132.000	0	0	0,00%	0,00%
108	<b>480</b>	<b>Купување на опрема и машини</b>	<b>0</b>	<b>0</b>	<b>0</b>	<b>0,00%</b>	<b>0,00%</b>
	480190	Купување на друга опрема	0	0	0	0,00%	0,00%
	<b>НА</b>	<b>Образоваие (капитални трошоци)</b>	<b>0</b>	<b>0</b>	<b>0</b>	<b>0,00%</b>	<b>0,00%</b>
	<b>НАО</b>	<b>Изградба на нова училишна зграда ОУ Вера Јоциќ</b>	<b>0</b>	<b>0</b>	<b>0</b>	<b>0,00%</b>	<b>0,00%</b>
109	<b>482</b>	<b>Изградба на други објекти</b>	<b>0</b>	<b>0</b>	<b>0</b>	<b>0,00%</b>	<b>0,00%</b>
	482920	Изградба на други објекти	0	0	0	0,00%	0,00%
	<b>В</b>	<b>Социјална заштита и заштита на деца</b>	<b>12.650.000</b>	<b>18.051.162</b>	<b>6.522.361</b>	<b>51,56%</b>	<b>36,13%</b>
	<b>В1</b>	<b>Детски градинки</b>	<b>7.650.000</b>	<b>4.890.993</b>	<b>4.713.780</b>	<b>61,62%</b>	<b>96,38%</b>
110	<b>421</b>	<b>Комунални услуги, греење, комуникација и транспорт</b>	<b>300.000</b>	<b>0</b>	<b>300.000</b>	<b>100,00%</b>	<b>0,00%</b>
	421440	Транспорт на луѓе	300.000	0	300.000	100,00%	0,00%
111	<b>423</b>	<b>Материјали и ситен инвентар</b>	<b>370.000</b>	<b>0</b>	<b>0</b>	<b>0,00%</b>	<b>0,00%</b>
	423610	Наставно образовни помагала	60.000	0	0	0,00%	0,00%
	423990	Други материјали	310.000	0	0	0,00%	0,00%
112	<b>426</b>	<b>Други тековни расходи</b>	<b>0</b>	<b>0</b>	<b>0</b>	<b>0,00%</b>	<b>0,00%</b>
	426990	Други оперативни расходи	0	0	0	0,00%	0,00%
113	<b>463</b>	<b>Трансфери до невладини организации</b>	<b>730.000</b>	<b>625.000</b>	<b>150.000</b>	<b>20,55%</b>	<b>24,00%</b>
	463110	Трансфери до здруженија на граѓани и фондации	730.000	625.000	150.000	20,55%	24,00%
114	<b>464</b>	<b>Разни трансфери</b>	<b>250.000</b>	<b>0</b>	<b>0</b>	<b>0,00%</b>	<b>0,00%</b>
	464990	Други трансфери	250.000	0	0	0,00%	0,00%
115	<b>427</b>	<b>Привремени вработувања</b>	<b>5.000.000</b>	<b>3.403.755</b>	<b>3.350.436</b>	<b>67,01%</b>	<b>98,43%</b>
	427110	Привремени вработувања	5.000.000	3.403.755	3.350.436	67,01%	98,43%

116	471	<b>Социјални надоместоци</b>	<b>1.000.000</b>	<b>862.238</b>	<b>913.344</b>	<b>91,33%</b>	<b>105,93%</b>
	471160	Еднократна помош и помош во натура	1.000.000	862.238	913.344	91,33%	105,93%
	<b>BA</b>	<b>Социјална заштита и заштита на деца</b>	<b>5.000.000</b>	<b>13.160.169</b>	<b>1.808.581</b>	<b>36,17%</b>	<b>13,74%</b>
	<b>BA0</b>	<b>Социјална заштита и заштита на деца</b>	<b>0</b>	<b>0</b>	<b>0</b>	<b>0,00%</b>	<b>0,00%</b>
117	480	<b>Купување на опрема и машини</b>	<b>0</b>	<b>0</b>	<b>0</b>	<b>0,00%</b>	<b>0,00%</b>
	480150	Купување на кујнска опрема	0	0	0	0,00%	0,00%
118	482	<b>Други градежни објекти</b>	<b>0</b>	<b>0</b>	<b>0</b>	<b>0,00%</b>	<b>0,00%</b>
	482930	Реконструкција на други објекти	0	0	0	0,00%	0,00%
	<b>BA0</b>	<b>Изградба на нова детска градинка во Стајковци</b>	<b>5.000.000</b>	<b>13.160.169</b>	<b>1.808.581</b>	<b>36,17%</b>	<b>13,74%</b>
119	482	<b>Други градежни објекти</b>	<b>5.000.000</b>	<b>13.160.169</b>	<b>1.808.581</b>	<b>36,17%</b>	<b>13,74%</b>
	482920	Изградба на други објекти	5.000.000	13.160.169	1.808.581	36,17%	13,74%
120	485	<b>Вложувања и нефинансиски средства</b>	<b>0</b>	<b>0</b>	<b>0</b>	<b>0,00%</b>	<b>0,00%</b>
	485410	Земјиште	0	0	0	0,00%	0,00%
		<b>ВКУПНО РАСХОДИ ОД БЛОК ДОТАЦИИ</b>	<b>492.374.000</b>	<b>446.885.130</b>	<b>468.549.066</b>	<b>95,16%</b>	<b>104,85%</b>
		<b>ВКУПНО РАСХОДИ ОД БЛОК ДОТАЦИИ ЗА ОСН. ОБРАЗОВ.</b>	<b>368.374.000</b>	<b>346.114.067</b>	<b>359.532.909</b>	<b>97,60%</b>	<b>103,88%</b>
	<b>H1</b>	<b>Основно образование</b>	<b>368.374.000</b>	<b>346.114.067</b>	<b>359.532.909</b>	<b>97,60%</b>	<b>103,88%</b>
121	401	<b>Основни плати</b>	<b>206.000.000</b>	<b>196.828.322</b>	<b>202.913.618</b>	<b>98,50%</b>	<b>103,09%</b>
	401110	Основни плати - функционери	0	0	0	0,00%	0,00%
	401120	Основни плати - државни службеници	1.000.000	604.982	0	0,00%	0,00%
	401130	Основни плати - други вработени	190.000.000	182.339.291	188.692.006	99,31%	103,48%
	401210	Плата за прекувремена работа	0	0	0	0,00%	0,00%
	401310	Персонален данок на доход од плата	15.000.000	13.871.826	14.219.950	94,80%	102,51%
	401320	Персонален данок	0	12.223	1.662	0,00%	13,60%
122	402	<b>Придонеси за социјално осигурување</b>	<b>80.061.000</b>	<b>76.425.494</b>	<b>78.879.006</b>	<b>98,52%</b>	<b>103,21%</b>
	402110	Основни придонеси за ПИО	54.400.000	51.300.719	52.961.558	97,36%	103,24%
	402190	Други придонеси за ПИО	50.000	7	3	0,01%	42,86%
	402210	Основни придонеси за здравство	20.500.000	20.478.329	21.128.312	103,06%	103,17%
	402220	Основен придонес за професионално заболување	1.500.000	1.366.587	1.408.566	93,90%	103,07%
	402290	Други придонеси за Фондот за здравство	51.000	3	1	0,00%	33,33%
	402310	Основни придонеси за Агенцијата за вработување	3.500.000	3.279.849	3.380.566	96,59%	103,07%
	402390	Други придонеси за Агенцијата за вработување	60.000	0	0	0,00%	0,00%
123	421	<b>Комунални услуги, греење, комуникација и транспорт</b>	<b>24.090.000</b>	<b>20.710.484</b>	<b>23.625.183</b>	<b>98,07%</b>	<b>114,07%</b>
	421110	Електрична енергија	7.500.000	2.684.543	3.583.766	47,78%	133,50%
	421120	Водовод и канализација	1.500.000	1.639.499	1.255.667	83,71%	76,59%
	421130	Ѓубретарина	3.100.000	2.234.432	2.195.944	70,84%	98,28%
	421190	Други комунални такси и услуги	100.000	153.853	161.877	161,88%	105,22%
	421210	Централно греење	5.550.000	6.597.489	8.035.595	144,79%	121,80%
	421220	Дрва	30.000	30.000	35.500	118,33%	118,33%
	421240	Течни горива	5.100.000	6.118.416	6.595.931	129,33%	107,80%
	421290	Други материјали за греење	500.000	279.290	459.836	91,97%	164,64%
	421310	Пошта	10.000	2.000	3.500	35,00%	175,00%
	421320	Телефон и телефакс	600.000	705.109	951.823	158,64%	134,99%
	421390	Други трошоци за комуникација	50.000	164.314	113.051	226,10%	68,80%
	421410	Горива и масла (моторни возила)	0	0	0	0,00%	0,00%
	421430	Транспорт на стоки	0	0	0	0,00%	0,00%
	421440	Транспорт на луѓе	50.000	101.539	232.693	465,39%	229,17%
124	423	<b>Материјали и ситен инвентар</b>	<b>9.248.000</b>	<b>8.664.673</b>	<b>8.982.720</b>	<b>97,13%</b>	<b>103,67%</b>
	423110	Канцелариски материјали	2.398.000	1.071.052	990.838	41,32%	92,51%

	423120	Списанија, весници и други изданија	800.000	494.428	689.709	86,21%	139,50%
	423190	Други административни материјали	50.000	68.885	193.079	386,16%	280,29%
	423210	Материјали за АОП	300.000	271.365	462.632	154,21%	170,48%
	423310	Униформи	250.000	99.989	60.400	24,16%	60,41%
	423320	Обувки	150.000	16.464	14.430	9,62%	87,65%
	423330	Постелнини	0	0	0	0,00%	0,00%
	423410	Прехрамбени производи и пијалоци	1.000.000	28.448	77.921	7,79%	273,91%
	423550	Санитетски материјали	0	3.186	0	0,00%	0,00%
	423590	Други медицински материјали	100.000	96.122	44.663	44,66%	46,46%
	423610	Наставно образовни помагала	500.000	2.597.045	3.376.363	675,27%	130,01%
	423620	училишни материјали	300.000	296.646	221.666	73,89%	74,72%
	423710	Средства за одржување на хигиена	1.000.000	1.316.826	1.460.064	146,01%	110,88%
	423720	ситен инвентар, алат и др. Материјали	800.000	571.586	227.943	28,49%	39,88%
	423810	ситен инвентар	200.000	375.142	197.377	98,69%	52,61%
	423820	амбалажа	200.000	0	2.990	1,50%	0,00%
	423830	резервни делови	200.000	17.219	80.761	40,38%	469,02%
	423910	Други материјали за специјална намена	400.000	619.291	364.613	91,15%	58,88%
	423990	Други материјали	600.000	720.979	517.271	86,21%	71,75%
125	<b>424</b>	<b>Поправки и тековно одржување</b>	<b>40.425.000</b>	<b>31.612.344</b>	<b>37.533.752</b>	<b>92,85%</b>	<b>118,73%</b>
	424210	Одржување на згради	20.800.000	19.275.530	17.469.778	83,99%	90,63%
	424220	услуги за обезбедување	3.500.000	3.994.860	4.219.040	120,54%	105,61%
	424230	Дезинфекција, дезинсекција и дератизација	500.000	302.962	236.068	47,21%	77,92%
	424320	Одржување на автопати, улици и патишта	25.000	17.700	0	0,00%	0,00%
	424390	одржување на други градби	3.000.000	1.703.784	2.540.399	84,68%	149,10%
	424410	Поправка и одржување	6.000.000	137.779	568.996	9,48%	412,98%
	424420	поправка и одржување на софтвер	4.000.000	3.988.014	4.881.695	122,04%	122,41%
	424430	Поправка и одржување на опрема	400.000	463.751	301.959	75,49%	65,11%
	424440	Поправка и одржување на машини	1.500.000	1.350.322	6.015.754	401,05%	445,51%
	424510	одржување на зелени површини	500.000	348.660	503.901	100,78%	144,53%
	424590	Одржување на други зелени површини	200.000	28.982	796.162	398,08%	2747,09%
126	<b>425</b>	<b>Договорни услуги</b>	<b>8.150.000</b>	<b>5.210.774</b>	<b>7.424.894</b>	<b>91,10%</b>	<b>142,49%</b>
	425140	Изнајмување на канцелариска опрема	5.000	44.783	13.380	267,60%	29,88%
	425190	Друга опрема и опрема за специјални намени	20.000	27.022	14.042	70,21%	51,97%
	425220	Банкарска провизија	0	0	0	0,00%	0,00%
	425250	Осигурување на недвижности	200.000	308.577	257.901	128,95%	83,58%
	425290	Други финансиски услуги	0	14.573	18.868	0,00%	129,47%
	425310	Правни услуги	0	0	11.325	0,00%	0,00%
	425320	Судски вештачења	0	0	0	0,00%	0,00%
	425360	Плаќање на судски такси	5.000	2.400	2.800	56,00%	116,67%
	425420	примарна здравствена заштита	500.000	442.990	481.050	96,21%	108,59%
	425490	Други здравствени услуги	500.000	131.160	145.070	29,01%	110,61%
	425510	Ветеринарни услуги	50.000	0	0	0,00%	0,00%
	425530	Уништување на штетни животни	0	37.160	3.000	0,00%	8,07%
	425540	Земјоделски производни услуги	20.000	11.267	0	0,00%	0,00%
	425610	услуги за заштита на водите	0	0	1.647	0,00%	0,00%
	425640	Изработка на просторни и урбанистички планови	0	70.800	103.400	0,00%	146,05%
	425710	Обука за техничка култура	50.000	3.200	239.140	478,28%	7473,13%
	425720	услуги за развој	0	60.000	67.150	0,00%	111,92%
	425730	инструктори за кратки курсеви	100.000	1.500	49.740	49,74%	3316,00%



	425740	дополнителни активности	200.000	379.451	566.623	283,31 %	149,33%
	425750	услуги за вонучилишни образовни програми	100.000	69.376	32.480	32,48%	46,82%
	425760	Превозни услуги во образованието	4.800.000	2.091.879	3.534.362	73,63%	168,96%
	425790	Други образовни услуги	100.000	28.687	109.795	109,80 %	382,73%
	425920	Услуги за копирање, печатење и издавање	200.000	120.168	92.129	46,06%	76,67%
	425940	Рушење на објекти	0	140.774	0	0,00%	0,00%
	425970	консултантски услуги	100.000	65.966	112.580	112,58 %	170,66%
	425980	Надзор над одржување на изградба	200.000	218.852	68.060	34,03%	31,10%
	425990	Други договорни услуги	1.000.000	940.189	1.500.352	150,04 %	159,58%
127	<b>480</b>	<b>Купување на опрема и машини</b>	<b>100.000</b>	<b>6.076.612</b>	<b>100.000</b>	<b>100,00 %</b>	<b>1,65%</b>
	480190	Купување на друга опрема	100.000	6.076.612	100.000	100,00 %	1,65%
128	<b>481</b>	<b>Градежни објекти</b>	<b>100.000</b>	<b>169.712</b>	<b>65.240</b>	<b>65,24%</b>	<b>38,44%</b>
	481120	Набавка или нова изградба на деловни објекти	0	0	0	0,00%	0,00%
	481130	Реконструкција на станбени објекти	0	0	0	0,00%	0,00%
	481220	Набавка или нова изградба на деловни објекти	0	0	0	0,00%	0,00%
	481230	Реконструкција на деловни објекти	100.000	169.712	65.240	65,24%	38,44%
129	<b>482</b>	<b>Други градежни објекти</b>	<b>100.000</b>	<b>169.830</b>	<b>0</b>	<b>0,00%</b>	<b>0,00%</b>
	482930	Реконструкција на други објекти	100.000	169.830	0	0,00%	0,00%
130	<b>483</b>	<b>Купување на мебел</b>	<b>100.000</b>	<b>245.822</b>	<b>8.496</b>	<b>8,50%</b>	<b>3,46%</b>
	483120	купување на училишен мебел	0	165.798	8.496	0,00%	5,12%
	483190	купување на друг мебел	100.000	80.024	0	0,00%	0,00%
		<b>ВКУПНО РАСХОДИ ОД БЛОК ДОТАЦИИ ЗА СОЦИЈАЛНА ЗАШТИТА</b>	<b>124.000.000</b>	<b>100.771.063</b>	<b>109.016.157</b>	<b>87,92%</b>	<b>108,18%</b>
	<b>B1</b>	<b>Детски градинки</b>	<b>124.000.000</b>	<b>100.771.063</b>	<b>109.016.157</b>	<b>87,92%</b>	<b>108,18%</b>
131	<b>401</b>	<b>Основни плати</b>	<b>63.500.000</b>	<b>61.124.091</b>	<b>62.000.039</b>	<b>97,64%</b>	<b>101,43%</b>
	401130	Основни плати	59.600.000	57.233.784	58.117.694	97,51%	101,54%
	401310	Персонален данок на доход од плата	3.900.000	3.890.307	3.882.345	99,55%	99,80%
132	<b>402</b>	<b>Придонеси за социјално осигурување</b>	<b>25.100.000</b>	<b>23.722.446</b>	<b>24.111.884</b>	<b>96,06%</b>	<b>101,64%</b>
	402110	Основни придонеси за ПИО	17.800.000	15.923.333	16.189.287	90,95%	101,67%
	402190	Други придонеси за ПИО	0	0	0	0,00%	0,00%
	402210	Основни придонеси за здравство	5.300.000	6.118.350	6.458.473	121,86 %	105,56%
	402220	Основен придонес за професионално заболување	500.000	424.248	430.596	86,12%	101,50%
	402290	Други придонеси за Фондот за здравство	0	0	0	0,00%	0,00%
	402310	Основни придонеси за Агенцијата за вработување	1.500.000	1.256.515	1.033.528	68,90%	82,25%
	402390	Други придонеси за Агенцијата за вработување	0		0	0,00%	0,00%
133	<b>421</b>	<b>Комунални услуги, греење, комуникација и транспорт</b>	<b>10.400.000</b>	<b>7.772.073</b>	<b>9.247.902</b>	<b>88,92%</b>	<b>118,99%</b>
	421110	Електрична енергија	0	0	0	0,00%	0,00%
	421120	Водовод и канализација	0	0	0	0,00%	0,00%
	421130	Ѓубретарина	0	0	0	0,00%	0,00%
	421190	Други комунални такси и услуги	0	0	0	0,00%	0,00%
	421210	Централно греење	3.400.000	4.491.673	5.095.684	149,87 %	113,45%
	421240	Течни горива	7.000.000	3.144.263	3.934.558	56,21%	125,13%
	421290	Други материјали за греење	0	136.137	217.660	0,00%	159,88%
	421410	Горива и масла (моторни возила)	0	0	0	0,00%	0,00%
133	<b>423</b>	<b>Материјали и ситен инвентар</b>	<b>1.000.000</b>	<b>301.413</b>	<b>0</b>	<b>0,00%</b>	<b>0,00%</b>
	423810	Ситен инвентар	1.000.000	301.413		0,00%	0,00%
	423990	Други материјали	0	0	0	0,00%	0,00%
134	<b>424</b>	<b>Поправки и тековно одржување</b>	<b>3.200.000</b>	<b>3.998.586</b>	<b>1.507.378</b>	<b>47,11%</b>	<b>37,70%</b>
	424210	Одржување на згради	3.000.000	3.726.639	1.238.338	41,28%	33,23%
	424220	услуги за обезбедување	200.000	258.887	269.040	134,52	103,92%

						%	
	424440	Поправки и одржување на друга опрема		13.060	0	0,00%	0,00%
135	<b>425</b>	<b>Договорни услуги</b>	<b>1.600.000</b>	<b>640.493</b>	<b>495.850</b>	<b>30,99%</b>	<b>77,42%</b>
	425990	Други договорни услуги	1.600.000	640.493	495.850	30,99%	77,42%
136	<b>480</b>	<b>Купување на опрема и машини</b>	<b>6.200.000</b>	<b>39.848</b>	<b>5.070.060</b>	<b>81,78%</b>	<b>12723,50%</b>
	480190	Купување на друга опрема	6.200.000	39.848	5.070.060	81,78%	12723,50%
136	<b>481</b>	<b>Градежни објекти</b>	<b>8.000.000</b>	<b>3.172.113</b>	<b>5.604.627</b>	<b>70,06%</b>	<b>176,68%</b>
	481230	Реконструкција на деловни објекти	8.000.000	3.172.113	5.604.627	70,06%	176,68%
137	<b>482</b>	<b>Други градежни објекти</b>	<b>3.000.000</b>	<b>0</b>	<b>978.417</b>	<b>32,61%</b>	<b>0,00%</b>
	482930	Реконструкција на други објекти	3.000.000	0	978.417	32,61%	0,00%
	<b>486</b>	<b>Купување на возила</b>	<b>2.000.000</b>	<b>0</b>	<b>0</b>	<b>0,00%</b>	<b>0,00%</b>
	486110	Купување на моторни возила	2.000.000	0	0	0,00%	0,00%
		<b>ВКУПНО РАСХОДИ ОД ДОНАЦИИ</b>	<b>64.115.000</b>	<b>14.736.776</b>	<b>13.719.112</b>	<b>21,40%</b>	<b>93,09%</b>
	<b>H1</b>	<b>Основно образование</b>	<b>12.955.000</b>	<b>3.594.089</b>	<b>3.354.941</b>	<b>25,90%</b>	<b>93,35%</b>
138	<b>420</b>	<b>Патни и дневни расходи</b>	<b>6.730.000</b>	<b>2.557.669</b>	<b>1.122.668</b>	<b>16,68%</b>	<b>43,89%</b>
	420120	Патување во земјата - патни расходи	0	0	0	0,00%	0,00%
	420210	Патување во странство-хранарина (дневница)	1.500.000	0	0	0,00%	0,00%
	420220	Патување во странство - патни расходи	2.830.000	2.557.669	346.210	12,23%	13,54%
	420230	Патување во странство-сместување	2.400.000	0	776.458	32,35%	0,00%
139	<b>423</b>	<b>Материјали и ситен инвентар</b>	<b>1.555.000</b>	<b>30.400</b>	<b>508.582</b>	<b>32,71%</b>	<b>1672,97%</b>
	423410	Прехрамбени продукти и пијалоци	510.000	0	443.732	87,01%	0,00%
	423990	Други материјали	1.045.000	30.400	64.850	6,21%	213,32%
140	<b>424</b>	<b>Поправки и тековно одржување</b>	<b>500.000</b>	<b>0</b>	<b>0</b>	<b>0,00%</b>	<b>0,00%</b>
	424210	Одржување на згради	300.000	0	0	0,00%	0,00%
	424430	Поправка и одржување на машини	200.000	0	0	0,00%	0,00%
141	<b>425</b>	<b>Договорни услуги</b>	<b>2.170.000</b>	<b>393.598</b>	<b>1.409.971</b>	<b>64,98%</b>	<b>358,23%</b>
	425740	дополнителни активности	0	0	0	0,00%	0,00%
	425760	Превозни услуги во образованието	0	0	0	0,00%	0,00%
	425920	Услуги за копирање, печатење и издавање	20.000	0	0	0,00%	0,00%
	425990	Други договорни услуги	2.150.000	393.598	1.409.971	65,58%	358,23%
145	<b>426</b>	<b>Други тековни расходи</b>	<b>2.000.000</b>	<b>612.422</b>	<b>313.720</b>	<b>15,69%</b>	<b>51,23%</b>
	426210	Расходи за репрезентација	100.000	0	26.635	26,64%	0,00%
	426310	Семинари и конференции	900.000	0	0	0,00%	0,00%
	426990	Други оперативни расходи	1.000.000	612.422	287.085	28,71%	46,88%
	<b>B1</b>	<b>Детски градинки</b>	<b>2.230.000</b>	<b>542.872</b>	<b>1.184.232</b>	<b>53,10%</b>	<b>218,14%</b>
146	<b>420</b>	<b>Патни и дневни расходи</b>	<b>350.000</b>	<b>40.000</b>	<b>291.605</b>	<b>83,32%</b>	<b>729,01%</b>
	420220	Патување во странство - патни расходи	100.000	40.000	202.325	202,33%	505,81%
	420230	Патување во странство - сместување	250.000	0	89.280	35,71%	0,00%
147	<b>421</b>	<b>Комунални услуги, греење, комуникација и транспорт</b>	<b>70.000</b>	<b>31.000</b>	<b>2.168</b>	<b>3,10%</b>	<b>6,99%</b>
	421440	Транспорт на луѓе	70.000	31.000	2.168	3,10%	6,99%
148	<b>423</b>	<b>Материјали и ситен инвентар</b>	<b>390.000</b>	<b>42.372</b>	<b>83.503</b>	<b>21,41%</b>	<b>197,07%</b>
	423410	Прехрамбени продукти и пијалоци	200.000	42.372	6.245	3,12%	14,74%
	423610	Наставно образовни помагала	0	0	0	0,00%	0,00%
	423710	Средства за одржување на хигиена	100.000	0	0	0,00%	0,00%
	423810	Ситен инвентар	10.000	0	4.720	47,20%	0,00%
	423990	Други материјали	80.000	0	72.538	90,67%	0,00%
149	<b>425</b>	<b>Договорни услуги</b>	<b>1.200.000</b>	<b>239.000</b>	<b>629.326</b>	<b>52,44%</b>	<b>263,32%</b>
	425920	Услуги за копирање, печатење и издавање	250.000	239.000	89.326	35,73%	37,37%
	425990	Други договорни услуги	950.000	0	540.000	56,84%	0,00%
150	<b>426</b>	<b>Други тековни расходи</b>	<b>220.000</b>	<b>0</b>	<b>177.630</b>	<b>80,74%</b>	<b>0,00%</b>
	426410	Објавување на огласи	0	0	0	0,00%	0,00%
	426990	Други оперативни расходи	220.000	0	177.630	80,74%	0,00%

150	482	Градежни објекти	0	190.500	0	0,00%	0,00%
	482920	Изградба на други објекти	0	190.500	0	0,00%	0,00%
	G1	Поддршка на локалниот економски развој	12.164.000	4.752.658	1.031.573	8,48%	21,71%
151	421	Комунални услуги, греење, комуникација и транспорт	7.000	0	4.936	70,51%	0,00%
	421440	Транспорт на луѓе	7.000	0	4.936	70,51%	0,00%
151	423	Материјали и ситен инвентар	12.000	10.957	0	0,00%	0,00%
	423990	Други материјали	12.000	10.957	0	0,00%	0,00%
151	425	Договорни услуги	2.684.000	913.708	1.026.637	38,25%	112,36%
	425990	Други договорни услуги	2.684.000	913.708	1.026.637	38,25%	112,36%
152	426	Други тековни расходи	831.000	0	0	0,00%	0,00%
	426990	Други оперативни расходи	831.000	0	0	0,00%	0,00%
153	464	Разни трансфери	8.630.000	3.827.993	0	0,00%	0,00%
	464990	Други трансфери	8.630.000	3.827.993	0	0,00%	0,00%
	ГА	Изградба на комерцијални објекти	33.516.000	5.847.157	8.148.366	24,31%	139,36%
156	482	Градежни објекти	33.516.000	5.847.157	8.148.366	24,31%	139,36%
	482310	Подготвување на проекти вклучувајќи и дизајн на пречистителни станици	216.000	0	0	0,00%	0,00%
	482320	Изградба на пречистителни станици и колектори	29.100.000	0	8.148.366	28,00%	0,00%
	482720	Изградба на капацитети за водоснабдување	4.200.000	5.847.157	0	0,00%	0,00%
	J7	Одржување и користење на зеленило	350.000	0	0	0,00%	0,00%
154	424	Поправки и тековно одржување	350.000	0	0	0,00%	0,00%
	424590	Одржување на други зелени површини	350.000	0	0	0,00%	0,00%
	ФА0	Градежно земјиште	0	0	0	0,00%	0,00%
155	482	Други градежни објекти	0	0	0	0,00%	0,00%
	482910	Подготвување на проекти вк. и дизајн на др. објекти	0	0	0	0,00%	0,00%
	482820	Изградба на капацитети за енергетика	0	0	0	0,00%	0,00%
	ФД	Уредување на простор во руралните подрачја	2.200.000	0	0	0,00%	0,00%
156	482	Градежни објекти	2.200.000	0	0	0,00%	0,00%
	482120	Изградба на улици, патишта и автопати	1.000.000	0	0	0,00%	0,00%
	482130	Реконструкција на улици, патишта и автопати	1.200.000	0	0	0,00%	0,00%
	482720	Изградба на капацитети за водоснабдување	0	0	0	0,00%	0,00%
	Е0	Општинска администрација	500.000	0	0	0,00%	0,00%
157	423	Материјали и ситен инвентар	0	0	0	0,00%	0,00%
	423990	Други материјали	0	0	0	0,00%	0,00%
158	424	Поправки и тековно одржување	500.000	0	0	0,00%	0,00%
	424210	Одржување на згради	500.000	0	0	0,00%	0,00%
	424440	Поправки и одржување на расходи	0	0	0	0,00%	0,00%
	ВА	Капитални расходи за детски градинки	200.000	0	0	0,00%	0,00%
150	482	Други градежни објекти	200.000	0	0	0,00%	0,00%
	482920	Изградба на други објекти	200.000	0	0	0,00%	0,00%
		<b>ВКУПНО РАСХОДИ ОД САМОФИНАНСИРАЧКИ АКТИВНОСТИ</b>	<b>45.000.000</b>	<b>16.424.652</b>	<b>22.286.969</b>	<b>49,53%</b>	<b>135,69%</b>
		<b>РАСХОДИ ОД САМОФИН. АКТИВНОСТИ ОСН. ОБРАЗОВАНИЕ</b>	<b>8.900.000</b>	<b>1.722.456</b>	<b>1.113.404</b>	<b>12,51%</b>	<b>64,64%</b>
160	420	Патни и дневни расходи	100.000	5.490	0	0,00%	0,00%
161	421	Комунални услуги, греење, комуникација и транспорт	400.000	12.437	27.517	6,88%	221,25%
162	423	Материјали и ситен инвентар	2.500.000	386.937	333.600	13,34%	86,22%
163	424	Поправки и тековно одржување	3.250.000	314.988	57.692	1,78%	18,32%
164	425	Договорни услуги	1.000.000	396.980	193.051	19,31%	48,63%
165	426	Други тековни расходи	1.650.000	605.624	501.544	30,40%	82,81%
		<b>КАПИТАЛНИ РАСХОДИ ОД САМОФИН. АКТИВНОСТИ ОСН. ОБРАЗОВАНИЕ</b>	<b>2.100.000</b>	<b>0</b>	<b>0</b>	<b>0,00%</b>	<b>0,00%</b>
166	480	Купување на опрема и машини	400.000	0	0	0,00%	0,00%
167	481	Градежни објекти	800.000	0	0	0,00%	0,00%
168	482	Други градежни објекти	600.000	0	0	0,00%	0,00%

169	483	Купување на мебел	300.000	0	0	0,00%	0,00%
		<b>РАСХОДИ ОД САМОФИН. АКТИВНОСТИ СОЦ. ЗАШТИТА</b>	<b>31.600.000</b>	<b>14.391.837</b>	<b>20.091.055</b>	<b>63,58%</b>	<b>139,60%</b>
170	420	Патни и дневни расходи	200.000	31.470	25.290	12,65%	80,36%
171	421	Комунални услуги, греење, комуникација и транспорт	5.500.000	4.042.357	4.527.654	82,32%	112,01%
172	423	Материјали и ситен инвентар	20.300.000	7.400.482	12.521.364	61,68%	169,20%
173	424	Поправки и тековно одржување	2.700.000	1.928.382	1.956.827	72,48%	101,48%
174	425	Договорни услуги	2.000.000	510.983	602.888	30,14%	117,99%
	426	Други тековни расходи	900.000	478.163	457.032	50,78%	95,58%
		<b>КАПИТАЛНИ РАСХОДИ ОД САМОФИН. АКТИВНОСТИ СОЦ. ЗАШТИТА</b>	<b>2.400.000</b>	<b>310.359</b>	<b>1.082.510</b>	<b>45,10%</b>	<b>348,79%</b>
175	480	Купување на опрема и машини	1.200.000	310.359	486.105	40,51%	156,63%
176	482	Други градежни објекти	500.000	0	0	0,00%	0,00%
177	483	Купување на мебел	600.000	0	596.405	99,40%	0,00%
178	485	Вложувања и нефинансиски средства	100.000	0	0	0,00%	0,00%
179	486	Купување на возила	0	0	0	0,00%	0,00%
		<b>ВКУПНО РАСХОДИ ОД КРЕДИТИ</b>	<b>53.000.000</b>	<b>18.988.167</b>	<b>52.997.114</b>	<b>99,99%</b>	<b>279,11%</b>
	ЈИ	Изградба на системи за отпадни води	53.000.000	18.988.167	52.997.114	99,99%	279,11%
	ЈИЦ	Изградба на системи за одв. И преч. На отпадни води за Јурумлери	53.000.000	18.988.167	52.997.114	99,99%	279,11%
180	482	Други градежни објекти	53.000.000	18.988.167	52.997.114	99,99%	279,11%
	482320	Набавка или нова изградба на деловни објекти	53.000.000	18.988.167	52.997.114	99,99%	279,11%

- За финансирање на Програмата на Советот на Општината беа планирани расходи во висина од **8.530.000,00** денари и тоа само за Подпрограмата **АО-Совет на општина**, додека за подпрограмата **А1-Изборни активности и референдуми** беа планирани расходи во висина од **11.200.000,00** денари и за подпрограмата **А3 - Подмирување на доспеани а неплатени обврски во Буџетот за 2021** година не се планирани расходи. Во 2021 година, за реализација на оваа подпрограма потрошени се вкупно **13.238.956,00** денари со индекс од **67,10%** во однос на планот. Од овие средства најголем дел беа искористени за исплата на:
  - Надоместоци на советниците во износ од 6.466.222,00 денари со индекс од 99,48% во однос на планот,
  - Персонален данок на надоместокот на советниците во вкупен износ од 701.529,00 денари односно со индекс од 93,54% во однос на планираните,
  - Тековни резерви во износ од 570.000,00 денари со индекс од 81,43% во однос на планираните и
  - Расходи за репрезентација во вкупен износ од 130.185,00 денари со индекс од 86,79% во однос на планот,
- Расходите кои во 2021 година беа реализирани за финансирање на активностите на Програмата на Градоначалникот се во износ од **3.667.421,00** денари. Во однос на планираните средства, во висина од 4.249.000,00 денари, остварени со индекс од **86,31%**. Позначајни расходи кои се реализирани во рамките на оваа програма по ставки и подставки се:

- во делот на плати, придонеси и надоместоци во износ од 1.284.458,00 денари со индекс од 83,95% во однос на планот,
- материјали и ситен инвентар во износ од 7.996,00 денари со индекс од 13,33% во однос на планот,
- расходи за репрезентација во износ од 534.734,00 денари со индекс од 106,95% во однос на планот,
- други оперативни расходи во износ од 24.422,00 денари со индекс од 48,84% во однос на планот,
- трансфери до здруженија на граѓани и фондации во износ од 40.000,00 денари со индекс од 40,00% во однос на планот,
- расходите за трансфери при пензионирање од 907.477,00 денари со индекс од 106,76% во однос на планот,
- други трансфери во износ од 310.000,00 денари со индекс од 77,50% во однос на планот и
- расходите од доделување на еднократна парична помош и помош во натура во износ од 518.334,00 денари со индекс од 99,68% во однос на планот.

Кај останатите видови на расходи во овој период воопшто немаме извршување.

- Расходите за финансирање на **Програмата за Општинската администрација** за 2021 година, се реализирани во вкупен износ од **107.058.124,00** денари, и истите се остварени со индекс од **88,69%**, во однос на предвидените 120.707.000,00 денари.

За финансирање на **Подпрограмата ЕО- Општинска администрација** за 2021 година се реализирани расходи во вкупен износ од **105.742.408,00** денари, и истите се остварени со индекс од **89,58%**, во однос на предвидените 118.047.000,00 денари. Позначајни расходи кои се реализирани во рамките на оваа програма по ставки и подставки се:

- во делот на плати, придонеси и надоместоци во износ од 45.915.277,00 денари со индекс од 98,77% во однос на планот,
- потрошена електрична енергија во износ од 3.073.812,00 денари со индекс од 87,82% во однос на планот,
- водовод и канализација во износ од 1.411.662,00 денари односно со индекс од 156,85% во однос на планот,
- телефон и телефакс во износ од 1.932.620,00 денари односно со индекс од 89,51% во однос на планот,
- горива и масла во износ од 505.468,00 денари односно со индекс од 84,24% во однос на планот,
- канцелариски материјали во износ од 350.619,00 денари односно со индекс од 116,87% во однос на планот
- списанија весници и други изданија во износ од 162.114,00 денари односно со индекс од 108,08% во однос на планот
- материјали за АОП во износ од 257.849,00 денари односно со индекс од 36,84% во однос на планот
- прехранбени продукти и пијалоци во износ од 390.088,00 денари односно со индекс од 97,52% во однос на планот

- средства за одржување на хигиена во износ од 165.063,00 денари односно со индекс од 66,03% во однос на планот
- други материјали во износ од 337.544,00 денари односно 56,26% во однос на планот,
- поправки и сервисирање на лесни возила во износ од 309.228,00 денари односно со индекс од 51,54% во однос на планот,
- изнајмување на друг тип на простор во износ од 240.380,00 денари односно со индекс од 6,50% во однос на планот,
- правни услуги во износ од 1.245.678,00 денари односно со индекс од 331,42% во однос на планот,
- услуги за копирање, печатење и издавање во износ од 212.777,00 денари со индекс од односно 47,28% во однос на планот,
- други договорни услуги во износ од 5.247.271,00 денари односно со индекс од 233,21% во однос на планот
- членарини во домашни организации во износ од 404.652,00 денари односно со индекс од 57,81% во однос на планот
- објавување на огласи во износ од 942.837,00 денари односно со индекс од 157,14% во однос на планот
- други оперативни расходи во износ од 362.404,00 денари односно со индекс од 51,77% во однос на планот
- привремени вработувања во износ од 16.969.449,00 денари односно со индекс од 99,82% во однос на планот
- трансфери до здруженија на граѓани и фондации во износ од 930.000,00 денари односно со индекс од 93,00% во однос на планот
- отплата на главница на долгорочни позајмувања во износ од 13.755.838,00 денари односно со индекс од 98,26% во однос на планот.

Останатите видови на расходи во овој период се извршени пониско од планираното извршување, а кај дел од планираните трошоци воопшто немаме извршување.

- Во **Подпрограмата на капиталните трошоци на општината** за 2021 година се реализирани расходи во вкупен износ од **1.315.716,00** денари кои во однос на планираните се остварени со индекс од **49,46%** од кои најголем дел се однесуваат на расходите за:
  - купување на информатичка и видео опрема во износ од 1.204.785,00 денари со индекс од 92,68% во однос на планот,
  - купување на друга опрема во износ од 91.891,00 денари односно со индекс од 183,78% во однос на планот.
- За финансирање на **Програмата за урбанистичко планирање и уредување на просторот Ф** (Ф1, Ф2 и ФА) за 2021 година, потрошени се вкупно **225.343.694,00** денари или **65,80%** во однос на планираните 342.448.000,00 денари. Во рамката на оваа програма реализирани се следниве трошења по подпрограми:

- во **Подпрограмата Ф1-Урбанистичко планирање** се реализирани расходи во износ од **7.983.954,00** денари со индекс од **83,17%** во однос на планираните 9.600.000 денари,

- во **Подпрограмата Ф2 и Ф3-Урбанизирање на градежно земјиште** се реализирани расходи во износ од **280.356,00** денари со индекс од **37,38%** во однос на планираните 750.000 денари и

- кај **Подпрограмата ФА-Уредување на градежно земјиште (капитални трошоци)**, се реализирани расходи во износ од **217.079.384,00** денари, со индекс од **80,44%**, во однос на планираните 332.098.00,00 денари. Во рамките на оваа потпрограма се вклучени реализацијата на годишната програма ФАО-Уредување на градежно земјиште и Реализацијата на развојни програми во 2020 година ФАО-Уредување на градежно земјиште (Хиподром 2), ФАБ-Уредување на градежно земјиште (паркинг во Автокоманда) и ФАД-Уредување на градежно земјиште (паркинг во автокоманда кај плоштадот) каде што немаме трошење во текот на фискалната година.

- Во **Програмата за поддршка на локалниот економски развој** за 2021 година се реализирани расходи во вкупен износ од **1.925.242,00** денари, кои во однос на планираните 3.870.000,00 денари се остварени со индекс од **49,75%**. Позначајни расходи кои се реализирани во рамките на оваа програма по ставки и подставки согласно програмата за ЛЕР се:

- други оперативни расходи во износ од 149.997,00 денари со индекс од 50,00% во однос на планот и

- разни трансфери во износ од 1.775.245,00 денари со индекс од 75,87% во однос на планот.

- Расходите реализирани за финансирање на **Програмата за комунални дејности**, во 2020 година бележат извршување во износ од вкупно **158.610.510,00** денари, или **67,02%** во однос на планираните со Буџетот за 2021 година кои изнесуваат 236.644.000,00 денари.

Во рамките на оваа програма кај соодветните подпрограми ги бележиме следниве реализации:

– Кај подпрограмата **Ј3-Јавно осветлување** се извршени расходи во износ од **32.979.915,00** денари со индекс од **75,89%**.

– Кај подпрограмата **Ј4-Јавна чистота** се остварени расходи во износ од **37.422.380,00** денари или **86,55%** во однос на планираните. Овие расходи се однесуваат на извршени плаќања од страна на општината по фактури за извршените работи од страна на јавното комунално претпријатие - ГАЗИ БАБА-2007 во делот на одржувањето на јавната чистота во општината,

– Кај подпрограмата **Ј6-Одржување и заштита на локалните патишта** се остварени расходи во износ од **2.478.582,00** денари, односно со индекс од **42,73%** во однос на планот.

– Кај подпрограмата **Ј8-Други комунални услуги**, а кои се однесуваат на извршени трансфери од страна на општината за тековни и капитални субвенции исплатени на јавното комунално претпријатие - ГАЗИ БАБА-2007, остварени се плаќања во износ од **27.639.881,00** денари, односно со индекс од **85,97%** во однос на планот.



- Кај подпрограмата **ЈА-Изградба на јавно осветлување** се остварени расходи во износ од 47.727.868 денари, односно со индекс од 91,20% во однос на планот.
- Кај подпрограмата **ЈИ-Изградба и системи за отпадни води**, реализацијата на средствата кои се предвидени со развојните програми за изградба на фекалните канализации во руралниот дел на општината, во 2021 година се остварени во вкупен износ од **10.361.884** денари, односно со **27,27%** во однос на планот. Истите се однесуваат на развојните програми ЈИА - Изградба на системи за одводнување и пречистување на отпадни води во населеното место Трубарево во износ од 10.361.884,00 денари и ЈИБ - Изградба на системи за одводнување и пречистување на отпадни води во населените места Смиљковци, Црешево и Виниче .
- Кај останатите Подпрограми во рамки на оваа Програма немаме реализација на расходи во 2021 година.
- За финансирање на **Програмата за културни манифестации и творештво**, потрошени се вкупно **2.122.471,00** денари или **78,90%** во однос на планираните за 2021 година во износ од 2.690.000 денари.
- Во **Програмата Спорт и рекреација** реализирани се расходи во вкупен износ од **2.088.500,00** денари, кои во однос на планираните 6.430.000,00 денари се остварени со индекс од **32,48%**. Реализираните расходите се однесуваат на подпрограмата **Л0 – Спорт и рекреација** додека кај Развојната програма ЛАО - Изградба на спортски центар Црешево – Стајковци кој е дел од оваа програма не бележиме расходи.
- **Програмата за Заштита на животната средина и природата** реализирани се расходи во вкупен износ од **3.984.090,00** денари со индекс од **76,62%** во однос на планираниот буџет од 5.500.000,00 денари за оваа програма.
- Во **Програмата за заштита и спасување** реализирани се расходи во вкупен износ од **582.565,00** денари, односно **64,46%** во однос на планираните средства во износ од 820.000,00 денари.
- Во **Програмата за социјална заштита и заштита на деца (Детски градинки)** планирана во рамките на основниот буџет реализирани се расходи во вкупен износ од **6.522.361,00** денари, кои во однос на планираните 12.650.000,00 денари се остварени со индекс од **51,56%**. Оваа програма се состои од две подпрограми и тоа:
  - Во подпрограмата **В1- Детски градинки и социјална заштита и заштита на деца** се реализирани расходи во износ од **4.713.780,00** денари, со индекс од **61,62%**, кои во најголем дел се однесуваат на расходите за трансфери до здуженија и фондации, за исплата на плати за времено вработените во детските градинки преку агенција за времено вработувања и за исплати за еднократната парична помош и помош во натура која општината ја дава на социјално загрозените жители на општината.

Кај следниве Подпрограми во 2021 година не бележиме реализација:

- Подпрограмата А1 - Изборни активности и референдуми;
- Подпрограмата ГДЕ - Поддршка на локалниот економски развој (капитални расходи);
- Подпрограмата Ј7- Одржување и користење на зеленило;



- Подпрограмата ЈД - Изградба и реконструкција на локални улици и патишта
  - Подпрограмата КА- Културни манифестации и творештво;
  - Подпрограмата ЛА - Спорт и рекреација (капитални расходи);
  - Подпрограмата ЛА- Капитални трошоци за заштита и спасување и
- Во делот на извршувањето на **расходите од блок дотациите** за 2021 година, може да се констатира дека ресорните министерства редовно месечно вршеа префрлање на средствата за блок дотациите за финансирање на активностите на основните училишта и детските градинки.

Во овој период основните училишта и детските градинки реализираа расходи во вкупен износ од **468.549.066,00** денари, односно **95,16%** од планираните во износ од 492.374.000,00 денари, што придонесе за извршување на планираните активности кај овие единки корисници. При тоа во основните училишта се реализирани расходи во вкупен износ од **359.532.909,00 денари**, односно **97,60%** од планираните расходи, а кај детските градинки се реализирани расходи во вкупен износ од **109.016.157,00 денари**, односно со индекс од **87,92%**.

• **Расходите од донации** во 2021 година се реализирани во вкупен износ од **13.719.112,00** денари, односно **21,40%**, во однос на планираните 64.115.000,00 денари.

• Во делот на расходите од **самофинансирачките активности** на основните училишта и детските градинки, истите беа реализирани во износ од **22.286.969,00** денари или **49,53%** во однос на планираните 45.000.000,00 денари.

Во рамките на извештајниот период, во делот на **расходите од кредити** кои согласно развојната програма во Буџетот за 2021 година беа планирани за изградба на фекална канализација во Н.М. Јурумлери со кредитот од Светската банка преку подзаем од Министерство за финансии во износ од 53.000.000 денари, истите се реализирани во развојната подпрограма **ЈИ-Изградба на системи за отпадни води** во износ од **52.997.114,00** денари со индекс од **99,99%**.

Врз основа на презентираниот податоци за остварување на приходите и за извршување на расходите на Буџетот на Општина Гази Баба за 2021 година, може да се констатира дека во целина трошењето на средствата на буџетот се одвиваше наменски во рамките на планираните активности по програми и подпрограми и по одделни ставки и подставки.

### III. Извештај за средствата, побарувањата, обврските и изворите на средствата и нивната вредност

Состојбата на средствата и на изворите на средствата на 31.12.2021 година согласно изготвениот Биланс на состојбата од Одделение за сметководство и плаќање на Општина Гази Баба е следната:

број	ПОЗИЦИЈА	Состојба со		ИНДЕКС
		31.12.2020 година	31.12.2021 година	
1	2	3	4	5
	<b>I - Постојни средства</b>			
	<b>Нематеријални средства</b>			
1	Основачки издатоци	150.000,00	150.000,00	100,00%
2	Други издатоци	20.715.267,00	21.638.933,00	104,46%
	<b>Вкупно</b>	<b>20.865.267,00 ден.</b>	<b>21.788.933,00 ден.</b>	<b>95,76%</b>
	<b>Материјални средства</b>			
3	Градежни објекти	1.451.810.260,00 ден.	1.744.479.725,00 ден.	120,16%
4	Опрема	5.310.366,00 ден.	4.381.611,00 ден.	82,51%
5	Материјални средства во подготовка	174.908.581,00 ден.	314.192.506,00 ден.	179,63%
6	Други материјални средства	38.848,00 ден.	44.675,00 ден.	115,00%
	<b>Вкупно</b>	<b>1.632.068.055,00 ден.</b>	<b>2.063.098.517,00 ден.</b>	<b>79,11%</b>
	<b>Други долгорочни побарувања</b>			
	<b>Вкупно</b>	<b>1.652.933.322,00 ден.</b>	<b>2.084.887.450,00 ден.</b>	<b>79,28%</b>
	<b>Парични средства и побарувања</b>			
7	Побарувања за дадени аванси, депозити и кауции			
8	Побарувања од купувачи во земјата	123.533,00 ден.	86.339,00 ден.	69,89%
9	Материјали	487.415,00 ден.	279.122,00 ден.	57,27%
10	Побарувања од вработени	93.000,00 ден.	93.000,00 ден.	100,00%
11	Побарувања од купувачи			
12	Други активни временски разграничувања	102.086.358,00 ден.	26.500.303,00 ден.	25,96%
	<b>Вкупно</b>	<b>102.790.306,00 ден.</b>	<b>26.958.764,00 ден.</b>	<b>381,29%</b>
	<b>Материјали, резервни делови и ситен инвентар</b>			
11	Ситен инвентар	602.990,00 ден.	709.507,00 ден.	117,66%
	<b>Вкупно</b>	<b>602.990,00 ден.</b>	<b>709.507,00 ден.</b>	<b>84,99%</b>
	<b>Вонбилансна актива</b>	<b>119.424.870,00 ден.</b>	<b>137.338.601,00 ден.</b>	<b>86,96%</b>
	<b>Севкупна актива</b>	<b>1.755.723.628,00 ден.</b>	<b>2.111.846.214,00 ден.</b>	<b>83,14%</b>
	<b>II- Извори на средства</b>			
	<b>Извори на деловни средства</b>			
12	Државен- јавен капитал	1.478.024.741,00 ден.	1.770.694.944,00 ден.	119,80%
13	Останат капитал	487.415,00 ден.	279.122,00 ден.	57,27%
	<b>Вкупно</b>	<b>1.478.512.156,00 ден.</b>	<b>1.770.974.066,00 ден.</b>	<b>83,49%</b>
	<b>Тековни обврски</b>			
14	Краткорочни обврски спрема добавувачи	98.203.264,00 ден.	22.868.825,00 ден.	23,29%
15	Краткорочни обврски за плати и др.обврски спрема вработени	3.883.094,00 ден.	3.631.478,00 ден.	93,52%
16	Пасивни временски разграничувања	175.125.114,00 ден.	314.371.845,00 ден.	179,51%
	<b>Вкупно</b>	<b>277.211.472,00 ден.</b>	<b>340.872.148,00 ден.</b>	<b>81,32%</b>
	<b>Извори на други средства</b>			
	<b>Вкупно</b>	<b>0,00 ден.</b>	<b>0,00 ден.</b>	<b>0,00%</b>
	<b>Вонбилансна пасива</b>	<b>119.424.870,00 ден.</b>	<b>137.338.601,00 ден.</b>	<b>86,96%</b>
	<b>Севкупна пасива</b>	<b>1.755.723.628,00 ден.</b>	<b>2.111.846.214,00 ден.</b>	<b>83,14%</b>

Извор: Одделение за сметководство и плаќање - Општина Гази Баба

Состојбата на **свкупната актива** на Општина Гази Баба на 31.12.2020 година е во вкупен износ од **2.111.846.214** денари од кои:

- нематеријалните средства изнесуваат **21.788.933** денари;
- материјалните средства изнесуваат **2.063.098.517** денари;
- паричните средства и побарувањата изнесуваат **26.958.764** денари
- материјали, резервни делови и ситен материјал изнесува **709.507** ден.
- вонбилансната актива изнесува **137.338.601 ден.**

Во прикажаните износи на **материјалните средства** на општината најголемиот дел на средства претставуваат градежните објекти во вкупен износ од **1.744.479.725** денари (објекти, улици, тротоари, паркиралишта, спортски игралишта, детски игралишта, детски катчиња, водоводи и.т.н) и материјалните средства во подготовка кои изнесуваат **314.192.506** денари.

Во **паричните средства и побарувања** во вкупен износ од **26.958.764** денари се содржани побарувањата од вработени во вкупен износ од **93.000,00** денари (салдото од касата) и други активни временски разграничувања во вкупен износ од **26.500.303** денари.

**Материјали, резервни делови и ситен инвентар** се во вкупен износ од **709.507** денари.

Основните средства кои на 31.12.2021 година се евидентираат како **вонбилансната актива** (градежните објекти на бараките во кои е сместена општинската администрација) изнесуваат **137.338.601 денари.**

Состојбата на **свкупната пасива** во вкупен износ од **2.111.846.214** денари е со следната структура:

- Извори на деловни средства изнесува **1.770.974.066** денари;
- тековните обврски изнесуваат **340.872.148** денари и
- кај изворите на други средства не бележиме износи на средства за 2021 година.

Вонбилансната пасива изнесува **137.338.601** денари.

#### **IV. Извештај за користењето на средствата од постојаната и тековната резерва**

Со Буџетот на Општина Гази Баба, за 2021 година, во **Програмата на Советот на Општината**, се предвидени средства за постојана и тековната резерва, во вкупен износ од **1.000.000,00** денари, од кои за постојана резерва се планирани средства во износ од 300.000,00 денари, а за тековна резерва се планирани средства во износ од 700.000,00 денари.

Користењето на средствата од постојаната и од тековната резерва, е регулирано со Одлуката за извршување на Буџетот за 2021 година на Општина Гази Баба, за следните намени: расходи настанати од елементарни непогоди предизвикани од виша сила, помош при лекување, издавање книги, разни спонзорства, хуманитарни потреби, комеморации и други недефинирани трошоци кои не се предвидени со Буџетот за 2021 година.

За користење и распределба на средствата утврдени во Буџетот на Општината во рамките на резервите (постојана и тековна резерва), одлучува Советот на Општината Гази Баба, а ги извршува Градоначалникот но најмногу до 50.000,00 денари во поединечни случаи.

Во текот на 2021 година од средствата за **постојана резерва** планирани во износ од 300.000,00 денари се искористените средства во вкупен износ од 41.670,00 денари.

Од предвидените средства за **тековната резерва** од Буџетот на Општина Гази Баба за 2021 година во износ од 700.000,00 денари се искористените средства во вкупен износ од 570.000,00 денари.

Според тоа може да се констатира дека во 2021 година, извршено е наменско користењето на средствата од постојаните и тековни резерви.

## V. Извештај на одговорниот сметководител

Сметководствената евиденција во Општина Гази Баба се води согласно Законот за сметководство на буџетите и буџетските корисници, Правилникот за сметководство на буџетите и буџетските корисници и прифатените сметководствени политики и сметководствени стандарди.

Во сметководството се обезбедуваат податоци поединечно по сите видови на приходи и други видови на приливи, за расходите и другите одливипо програми и подпрограми и на ниво на ставки и подставки, како и за состојбата на средствата, обврските и изворите на средствата евидентирани во финансиското сметководство и во поединечната материјална евиденција.

Врз основа на веродостојна и целосна документација согласно процедурите и правилниците пропишани со ISO 9001-2015 CERTIFED се врши евидентирањето на финансиската документација која се одобрува од страна на одговорниот сметководител со потпис.

Податоците во финансиските извештаи на Општина Гази Баба за сите сметки го искажуваат реалното трошење на средствата по програми, потпрограми и намени, како и остварувањето на сите приходи по сметки, подсметки и по видови на приходи.

Согласно законот за внатрешна финансиска контрола воспоставени се пишани процедуриза движење на документите, нивна контрола и одобрување за евидентирање во сметководството од страна на одговорниот сметководител на Општина Гази Баба согласно извршеното сертифицирање со стандардите ISO 9001-2015 CERTIFED.

Доспеаните обврски се плаќаат по налог и по одобрување од страна на Градоначалникот на Општина Гази Баба, врз основа на претходно изготвен извештај за доспеани обврски за плаќање од страна на Секторот за финансиски прашања.