

1. Вовед

1.1 Основни податоци за Општината

-Општина Гази Баба е формирана на 3 ноември 1976 година.

-Број на жители

Во Општина Гази Баба живеат 76.458 жители од кои според етничката припадност 73,5% се Македонци; 17,3% се Албанци; 2,9% се Срби; 2,9% се Роми; 0,8% се Турци; 0,3% се Власи и 1,3% се останати.

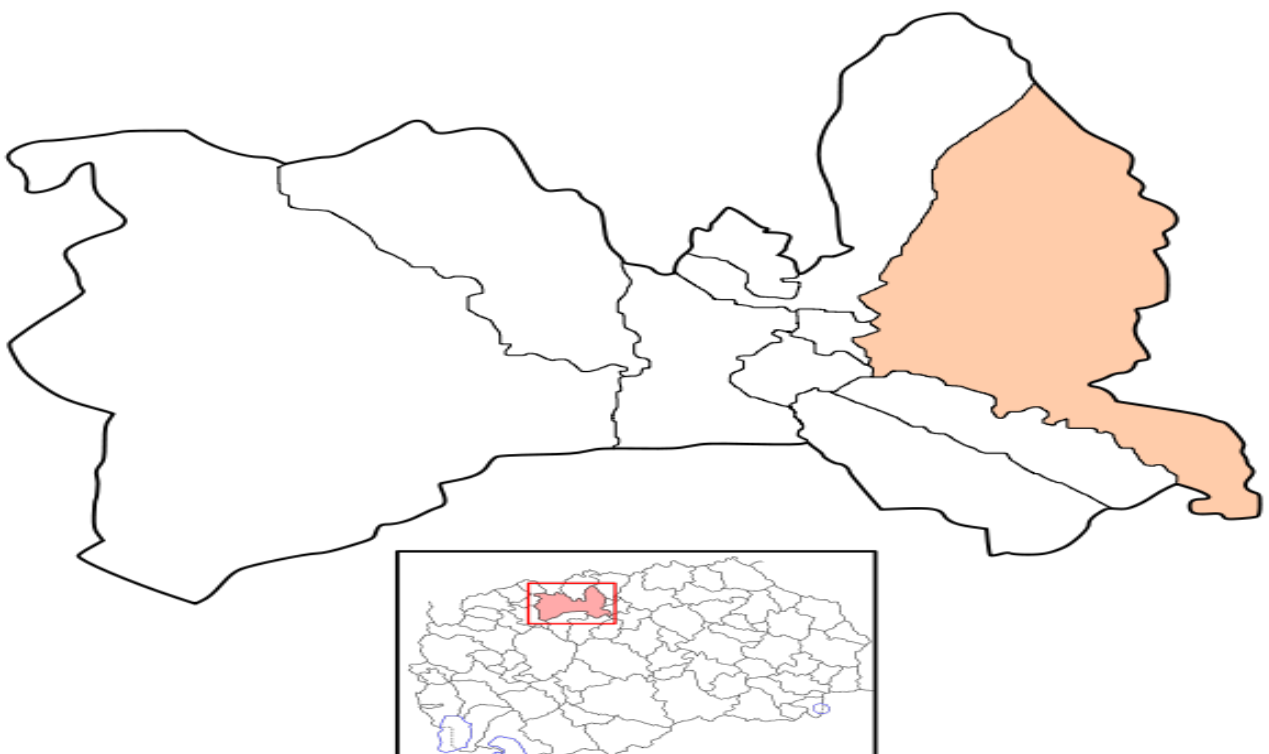
-Просечна возраст

Просечна возраст на населението во Општина Гази Баба е 35,4 години, до 20 години 27,4%, до 40 години 58,6%, 60 години и повеќе 14,4%.

-Површина и населени места

Општина Гази Баба зафаќа површина од 92 км² од која голем дел припаѓа на руралниот дел со 59,8 км² обработливо земјиште. Населени места во општината се: Автокоманда, Железара, Керамидница, Хиподром, Маџари 1, Маџари 2, Триангла, Вардариште, Крсте Мисирков, Јане Сандански, Тубарево, Гоце Делчев, Питу Гули, Јурумлери, Колонија Идризово, Инциково, Стајковци, Алија Авдовиќ, Страчинци, Црешево, Смиљковци, Виниче, Булачани, Раштак и Брњарци кои се организирани во 25 месни заедници, 10 во урбаниот дел и 15 во руралниот дел на општината.

Скопје – Општина Гази Баба



1.ПРИХОДИ

Вкупните приходи во буџетот на Општина Гази Баба, за периодот јануари-септември 2019 година, се остварени во вкупен износ од **620.228.471,00** денари или **68,80%** во однос на вкупно планираните приходи во Буџетот за 2019 година, во износ од **901.444.000.00** денари, кои се за 18,48% со повисоко остварување во однос на истиот период во 2018 година. Планираните приходи во Буџетот за 2019 година, остварените приходи за периодот јануари-септември 2019 година и реализираните приходи за периодот јануари-септември 2018 година, групирани по оделни видови на приходи изнесуваат:

ПРИХОДИ НА БУЏЕТОТ НА ОПШТИНА ГАЗИ БАБА			БУЏЕТ	Реализација		Индекси	
Р.бр	Кonto	Програма / Ставка	2019 година	III - Квартал 2018 година	III - Квартал 2019 година	6/4	6/5
1	2	3	4	6	6	7	8
	71	ДАНОЧНИ ПРИХОДИ	209.680.000	161.807.088	182.411.825	87,00%	112,73%
	72	НЕДАНОЧНИ ПРИХОДИ	5.619.000	9.418.071	4.014.027	71,44%	42,62%
	73	КАПИТАЛНИ ПРИХОДИ	49.450.000	24.552.548	22.786.974	46,08%	92,81%
	74	ТРАНСФЕРИ И ДОНАЦИИ	154.675.000	28.241.499	96.208.685	62,20%	340,66%
1		ВКУПНО ПРИХОДИ НА ОСНОВЕН БУЏЕТ	419.424.000	224.019.206	305.421.511	72,82%	136,34%
2		ВКУПНО ПРИХОДИ ОД БЛОК ДОТАЦИИ	398.600.000	273.360.807	291.406.397	73,11%	106,60%
3		ВКУПНО ПРИХОДИ ОД ДОНАЦИИ	13.420.000	4.062.834	2.243.177	16,72%	55,21%
4		ПРИХОДИ ОД САМОФИНАНСИРАЧКИ АКТИВНОСТИ	45.000.000	22.031.512	21.157.386	47,02%	96,03%
5		ВКУПНО ПРИХОДИ ОД КРЕДИТИ	25.000.000	0	0	0,00%	0,00%
		ВКУПНО ПРИХОДИ НА БУЏЕТОТ НА ОПШТИНА ГАЗИ БАБА	901.444.000	523.474.359	620.228.471	68,80%	118,48%

Извор: Општина Гази Баба

Приходите на Основниот буџет се остварени во износ од **305.421.511,00** денари, или **72,82%** во однос на планираните приходи во Буџетот за 2019 година, кои изнесуваат 419.424.000,00 денари.

Кај **Приходи од донации** имаме остварување во износ од **2.243.177,00** денари или **16,72%** во однос на планот кој изнесува 13.420.000,00 денари и претрпуваат, во најголем дел, искористено салдо за покривање на расходите за санација на штетите кои настанаа од поплавите во 2016 година како и приходи од проекти кои ги спроведуваат училиштата и градинките во овој квартал.

Приходите од блок дотациите, од кои се финансираат основните училишта и детските градинки на територија на Општината, се остварени во износ од **291.406.397,00** денари, или **73,11%** во однос на планираните во Буџетот за 2019 година, кои изнесуваат 398.600,00 денари.

Приходите од самофинансирачките активности на основните училишта и детските градинки, се остварени во износ од **21.157.386,00** денари или **47,02%** во однос на планираните во Буџетот за 2019 година кои изнесуваат 45.000.000,00 денари и

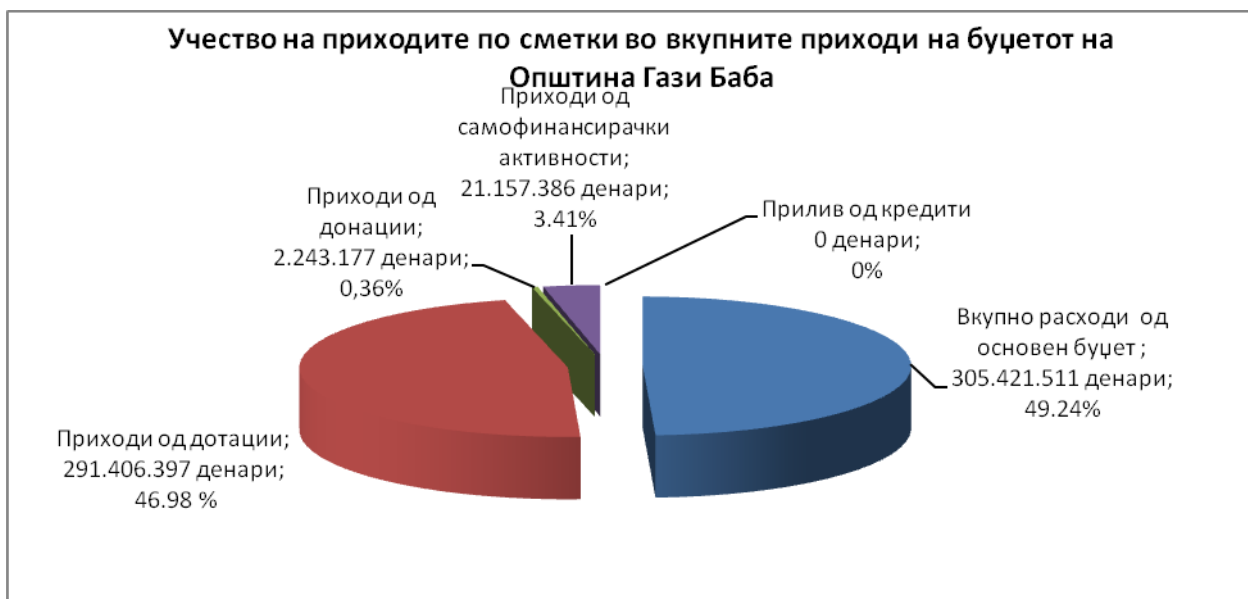
Кај **Приливите од кредити**, не бележиме остварување во третиот квартал за 2019 година.

Споредено со истиот периодот јануари-септември 2018 година, кај **вкупните приходи** се бележи повисоко остварување за **18,48%**, а тоа се должи поради зголемено остварено кај следните приходи и тоа:

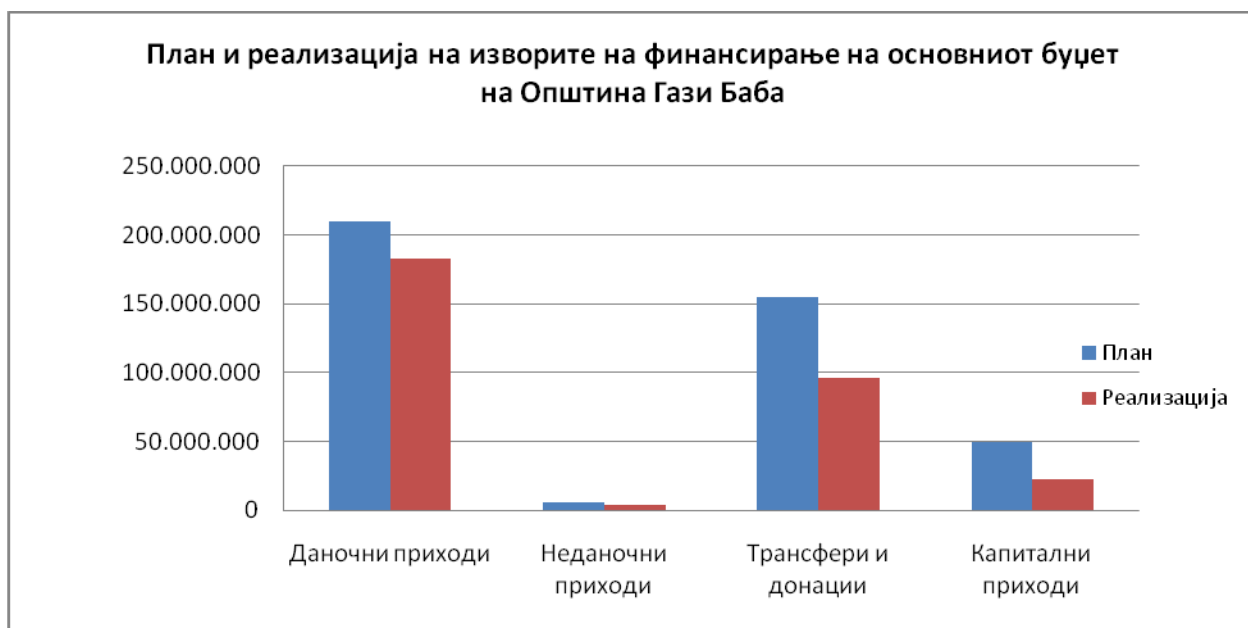
- Приходите на Основниот буџет бележат зголемување од **36,34%**,
- Приходите од Блок дотациите за финансирање на основните училишта и детските градинки бележат зголемување од **6,60%**,

- Приливите од кредити во овој квартал воопшто не бележат реализација, Помало остварување во овој квартал имаме кај следните приходи и тоа:
- Приходите од Донации бележат намалување од **44,79%**, кои што во најголем дел се резултат на користење на преостанатото салдо на средствата кои општината ги доби на посебната донаторска сметка за помош на настраданите подрачја од настанатата елементарна непогода од 2016 година и
- Приходите од самофинансирачки активности на основните училишта и детските градинки бележат намалување од **3,97%**.

Графичкиот приказ на остварените приходи на Општината за периодот јануари-септември 2019 година, и нивна споредба со планираните приходи во Буџетот за 2019 година, класифицирани по одделни видови на приходи може да се види од следното :



Извор: Општина Гази Баба



Извор: Општина Гази Баба

Аналитичкиот приказ на остварувањето на оделните видови на приходи на буџетот на Општина Гази Баба, за периодот јануари-септември 2019 година, година по ставки и подставки, и нивната споредба со планираните приходи во Буџетот за 2019 година, и со остварените приходи за истиот период во 2018 година, е даден во следниот табеларен преглед :

ПРИХОДИ НА БУЏЕТОТ НА ОПШТИНА ГАЗИ БАБА			БУЏЕТ	Реализација		Индекси	
Р.бр	Конто	Програма / Ставка	2019 година	III - Квартал 2018 година	III - Квартал 2019 година	6/4	6/5
1	2	3	4	6	6	7	8
		ВКУПНО ПРИХОДИ НА БУЏЕТОТ НА ОПШТИНА ГАЗИ БАБА	901.444.000	523.474.359	620.228.471	68,80%	118,48%
		ВКУПНО ПРИХОДИ НА ОСНОВЕН БУЏЕТ	419.424.000	224.019.206	305.421.511	72,82%	136,34%
	71	ДАНОЧНИ ПРИХОДИ	209.680.000	161.807.088	182.411.825	87,00%	112,73%
1	711	Данок од доход, од добивка и од капитални добивки	17.360.000	11.785.321	13.350.026	76,90%	113,28%
	711111	Данок на плати на вработени лива корисници на средства од Буџетот на РМ и на ЕЛС.	4.000.000	2.635.580	2.801.574	70,04%	106,30%
	711112	Данок на плати на вработени лица во трговски друштва и јавни претпријатија	12.000.000	8.405.356	9.547.391	79,56%	113,59%
	711114	Данок на плати остварени во странство	150.000	113.413	184.497	123,00%	162,68%
	711133	Данок на доход од физички лица кои се занимаваат со занаетчиска дејност	1.000.000	417.601	536.494	53,65%	128,47%
	711139	ДДанок на доход на приходи ид занаетчиска дејност според паушално утврден нето приход	200.000	213.025	280.070	140,04%	131,47%
	711140	Камата за ненавремено плаќање на персонален данок на доход од занаетчиска дејност	10.000	346		0,00%	0,00%
2	713	Даноци на имот	85.200.000	63.596.670	58.120.726	68,22%	91,39%
	713111	Данок на имот	18.500.000	13.716.826	14.352.883	77,58%	104,64%
	713112	Повисока стапка на данок на имот	12.500.000	9.448.652	11.315.465	90,52%	119,76%
	713113	Данок на имот од правни лица	18.500.000	13.308.702	13.666.747	73,87%	102,69%
	713211	Данок на наследство и подарок	3.000.000	1.623.078	2.036.216	67,87%	125,45%
	713311	Данок на промет на недвижности	21.000.000	16.641.927	10.871.875	51,77%	65,33%
	713312	Данок на промет на недвижности по повисока стапка	10.500.000	8.274.191	5.400.346	51,43%	65,27%
	713512	Камата за ненавремено плаќање на данок на имот	1.200.000	583.294	477.194	39,77%	81,81%
3	717	Даноци на специфични услуги	106.820.000	86.279.448	110.901.035	103,82%	128,54%
	717112	Комунална такса за истакнување на фирма, односно назив на деловна просторија	14.000.000	7.672.688	6.796.880	48,55%	88,59%
	717115	Комунална такса за користење на улици со возила што се плаќа при регистарција на возилата	4.000.000	2.394.650	2.718.234	67,96%	113,51%
	717116	Комунална такса за користење и одржување на јавно осветлување	22.500.000	26.943.716	26.354.721	117,13%	97,81%
	717129	Други комунални такси (витрини, музика и сл.)	0	0		0,00%	0,00%
	717131	Комунална такса за користење на просторот пред деовни простории за вршење на дејност	100.000	78.054	192.850	192,85%	247,07%
	717132	Комунална такса за истакнување на фирма, односно назив на деловна просторија	0	0	0	0,00%	0,00%
	717137	Надомест за уредување на градежно земјиште	66.220.000	49.190.340	74.838.350	113,01%	152,14%
	717140	Камата за ненавремено плаќање	0	0	0	0,00%	0,00%
4	718	Такси за користење или дозволи за вршење на дејност	300.000	145.649	40.038	13,35%	27,49%
	718134	Надомест за управување со отпад на општината, односно Град Скопје	250.000	95.326	0	0,00%	0,00%
	718147	Надомест за вадење песок	50.000	50.323	40.038	80,08%	0,00%
	72	НЕДАНОЧНИ ПРИХОДИ	5.619.000	9.418.071	4.014.027	71,44%	42,62%
5	722	Глоби, судски и административни такси	2.100.000	3.314.231	1.395.276	66,44%	42,10%
	722129	други парични казни	100.000	1.969.399	423.393	423,39%	21,50%
	722315	Административни такси кои се плаќаат за списите и дејствијата	2.000.000	1.341.952	971.883	48,59%	72,42%
	722316	Други локални такси	0	2.880		0,00%	0,00%
6	723	Такси и надоместоци	19.000	0	0	0,00%	0,00%
	723911	Закупнина од објекти	0	0	0	0,00%	0,00%
	723914	Приходи од закупнина на општествен имот	19.000	0	0	0,00%	0,00%
7	724	Други владини услуги	0	0	0	0,00%	0,00%
	724112	Надомест за изработка на просторни и урбанистички планови	0	0	0	0,00%	0,00%
	724125	Приходи од тендери (јавни набавки)	0	0	0	0,00%	0,00%

8	725	Други неданочни приходи	3.500.000	6.103.840	2.618.751	74,82%	42,90%
	725939	Останати неданочни приходи	3.500.000	6.103.840	2.618.751	74,82%	42,90%
	73	КАПИТАЛНИ ПРИХОДИ	49.450.000	24.552.548	22.786.974	46,08%	92,81%
9	733	Продажба на земјиште и нематеријални вложувања	49.450.000	24.552.548	22.786.974	46,08%	92,81%
	733111	Приходи од продажба на недвижности на Р.М.	60.000	15.550	15.576	25,96%	100,17%
	733115	Приходи од закуп на земјодел. Земјиште во сопственост на државата	450.000	583.678	557.464	123,88%	95,51%
	733119	Надомест за концесии за експлоатација на минерални сировини (по основа на простор)	200.000	1.716	5.772	2,89%	336,36%
	733120	Надомест за концесии за експлоатација на минерални сировини по основа на експлоатиранаминерална сировина	1.500.000	738.011	191.507	12,77%	25,95%
	733131	Приходи од надомест за закупнина	1.900.000	833.640	833.640	43,88%	100,00%
	733132	Приходи на ЕЛС остварени при отуѓување и закуп на градежно земјиште	35.000.000	16.450.158	11.508.504	32,88%	69,96%
	733144	Надоместок за утврдување на статус на бесправно изградени објекти	10.340.000	5.929.795	9.674.511	93,56%	163,15%
	74	ТРАНСФЕРИ И ДОНАЦИИ	154.675.000	28.241.499	96.208.685	62,20%	340,66%
10	741	Трансфери од други нивоа на власт	154.675.000	28.241.499	96.208.685	62,20%	340,66%
	741111	Тековни трансфери од други нивоа на власт	1.000.000	112.906		0,00%	0,00%
	741113	Трансфери од буџетите на фондовите	5.800.000	5.783.460	5.783.460	99,71%	100,00%
	741114	Пренесен вишок на приходи	78.576.000	0	66.400.880	84,51%	0,00%
	741115	Дотации на општината, од приходи од ДДВ	27.699.000	19.965.924	20.774.124	75,00%	104,05%
	741211	Капитални трансфери од други нивоа на власт	41.600.000	2.379.209	3.250.221	7,81%	136,61%
		ВКУПНО ПРИХОДИ ОД БЛОК ДОТАЦИИ	398.600.000	273.360.807	291.406.397	73,11%	106,60%
11	741	Трансфери од други нивоа на власт	0	34.810	0	0,00%	0,00%
	725939	Други неданочни приходи	0	34.810		0,00%	0,00%
11	741	Трансфери од други нивоа на власт	398.600.000	273.325.997	291.406.397	73,11%	106,61%
	741120	Наменска дотација на општината за активност од образованието	307.660.000	212.600.000	223.700.000	72,71%	105,22%
	741120	Наменска дотација на општината за активност од социјална заштита	90.940.000	60.725.997	67.706.397	74,45%	111,49%
		ВКУПНО ПРИХОДИ ОД ДОНАЦИИ	13.420.000	4.062.834	2.243.177	16,72%	55,21%
12	741	Трансфери од други нивоа на власт	0	2.730.189	2.061.064	0,00%	75,49%
	741114	Пренесен вишок на приходи	0	2.730.189	2.061.064	0,00%	75,49%
13	742	Донации од странство	5.070.000	1.332.645	182.113	3,59%	13,67%
	742114	Приходи од Европска унија	4.070.000	949.746	144.598	3,55%	15,22%
	742115	Приходи од европските држави	600.000	205.084		0,00%	0,00%
	742119	Други општи и тековни донации	400.000	177.815	37.515	9,38%	21,10%
14	743	Капитални донации	4.250.000	0	0	0,00%	0,00%
	743211	капитални донации	4.250.000	0	0	0,00%	0,00%
15	744	Тековни донации	4.100.000	0	0	0,00%	0,00%
	744111	Донации од приватни компании	2.600.000		0	0,00%	0,00%
	744311	други тековни донации	1.500.000		0	0,00%	0,00%
		ПРИХОДИ ОД САМОФИНАНСИРАЧКИ АКТИВНОСТИ	45.000.000	22.031.512	21.157.386	47,02%	96,03%
16	721	Приходи од имот	10.000	7.375	3.417	34,17%	46,33%
	721111	Вишок на оперативна готовина од дополнителни активности на единките	0	4.395		0,00%	0,00%
	721311	Камата од депозити од комерцијални банки	10.000	2.980	3.417	34,17%	114,66%
16	722	Глоби, судски и административни такси	50.000	12.066	36.816	73,63%	305,12%
	722111	Глоби од сообраќајни прекршоци	50.000	12.066	33.836	67,67%	280,42%
	722313	Административни такси во готови пари	0	0	2.980	0,00%	0,00%
17	723	Такси и надоместоци	44.720.000	21.938.367	21.063.313	47,10%	96,01%
	723011	Такси за диплома и сертификат	10.000	1.490	7.795	77,95%	523,15%
	723019	Други образовни такси	0	0	12.500	0,00%	0,00%
	723111	Целодневна и претшколска грижа	35.000.000	18.115.917	17.748.561	50,71%	97,97%
	723112	Средства за екскурзии	0	0	8.907	0,00%	0,00%
	723114	Станарини во ученички и студентски домови	0	1.448	3.517	0,00%	242,89%
	723116	Надомест од оброци во училишта, градинки и други институции	4.000.000	1.600		0,00%	0,00%
	723119	Други помошни активности во образование	700.000	325.179	392.734	56,10%	120,77%
	723211	Регистарски таблички за превозни средства	0	0	2.074	0,00%	0,00%
	723220	Приходи од продажба на други производи	0	0	15.100	0,00%	0,00%
	723311	Приходи остварени од надомест за слетување - лендинг	10.000	2.896	4.147	41,47%	143,20%
	723711	Издавање на хотелски соби	0	0	1.402	0,00%	0,00%
	723911	Закупнина од објекти	5.000.000	3.489.837	2.866.576	57,33%	82,14%
18	724	Други владини услуги	0	0	1.659	0,00%	0,00%
	724111	Приходи од земјоделски услуги	0	0	1.659	0,00%	0,00%

19	725	Други неданочни приходи	220.000	73.704	52.181	23,72%	70,80%
	725939	Останати неданочни приходи	220.000	73.704	52.181	23,72%	70,80%
		ВКУПНО ПРИЛИВ ОД КРЕДИТИ	25.000.000	0	0	0,00%	0,00%
20	754	Друго домашно задолжување	25.000.000	0	0	0,00%	0,00%
	754111	Друго домашно задолжување	25.000.000	0	0	0,00%	0,00%

Од прикажаните податоци во табелата може да се види дека вкупните приходи на **Основниот буџет** на Општината за периодот јануари-септември 2019 година се остварени во износ од **305.421.511,00** денари или **72,82%**, што представува повисоко остварување во однос на истиот период во 2018 година за 36,34%.

Остварување на приходите на **Основниот буџет** по одделни видови на приходи на ниво на ставки во однос на планираните со Буџетот за 2019 година и во однос на истиот период од предходната фискална година бележиме кај :

- Приходите од **данокот на доход од добивка и од капитални добивки**, се остварени во износ од **13.350.026,00** денари, со индекс од **76,90%** во однос на планираните за 2019 година, а споредбено со истиот период од 2018 година, постои зголемување од 13,28%.
- Приходите од **даноците на имот**, кои се остварени во износ од **58.120.726,00** денари, и индекс од **68,22%**, во однос на планираните 85.200.000,00 денари за 2019 година. Споредбено со истиот период од предходната фискална година, бележиме пониска наплата од 8,61%.
- Приходите од **данокот на специфични услуги**, бележат остварување во износ од **110.901.035,00** денари, или **103,82%** во однос на планираните 106.820.000,00 денари за 2019 година. Споредбено со истиот период од 2018 година, постои зголемување од 28,54%.
- Приходите од **такси за користење или дозволи за вршење на дејност**, изнесуваат **40.038,00** денари или **13,35%** во однос планираните 300.000,00 денари за 2019 година. Споредбено со истиот период од 2018 година, постои намалување од 72,51%.
- Приходите од **глоби, судски и административни такси** изнесуваат **1.395.276,00** денари или **66,44%** во однос планираните 2.100.000,00 денари за 2019 година. Споредбено со истиот период од 2018 година, постои намалување од 57,9%.
- Кај приходите од **такси и надоместоци** не се бележи остварување во рамки на третиот квартал за 2019 година
- Кај приходите од **други владини услуги** немаме реализација
- Приходи од **други неданочни приходи** бележат остварување во износ од **2.618.751,00** денари односно **74,82%** во однос на планираните 3.500.000,00 денари. Споредбено со истиот период од 2018 година, постои намалување од 57,1%.
- **Капиталните приходи односно приходите од продажба на земјиште и нематеријални вложувања**, се остварени во износ од **22.786.974,00** денари, со индекс од **46,08%** во однос на планираните 49.450.000,00 денари за 2019 година, и бележат намалување од 7,19% во однос на истиот период од предходната година.
- **Трансфери од други нивоа на власт**, се остварени во вкупен износ од **96.208.685,00** денари со индекс од **62,20%** во однос на планираните 154.675.000,00 денари, каде бележиме зголемување на приходите од 340,66%, во однос на истиот период од предходната година.

За периодот јануари-септември 2019 година во делот на приходите од **блок дотации** наменети за финансирање на основните училишта и детските градинки бележиме приходи во износ од **291.406.397,00** денари. Во овој период средствата беа редовно префрлани на наменската сметка на Општината за извршување на активностите кај

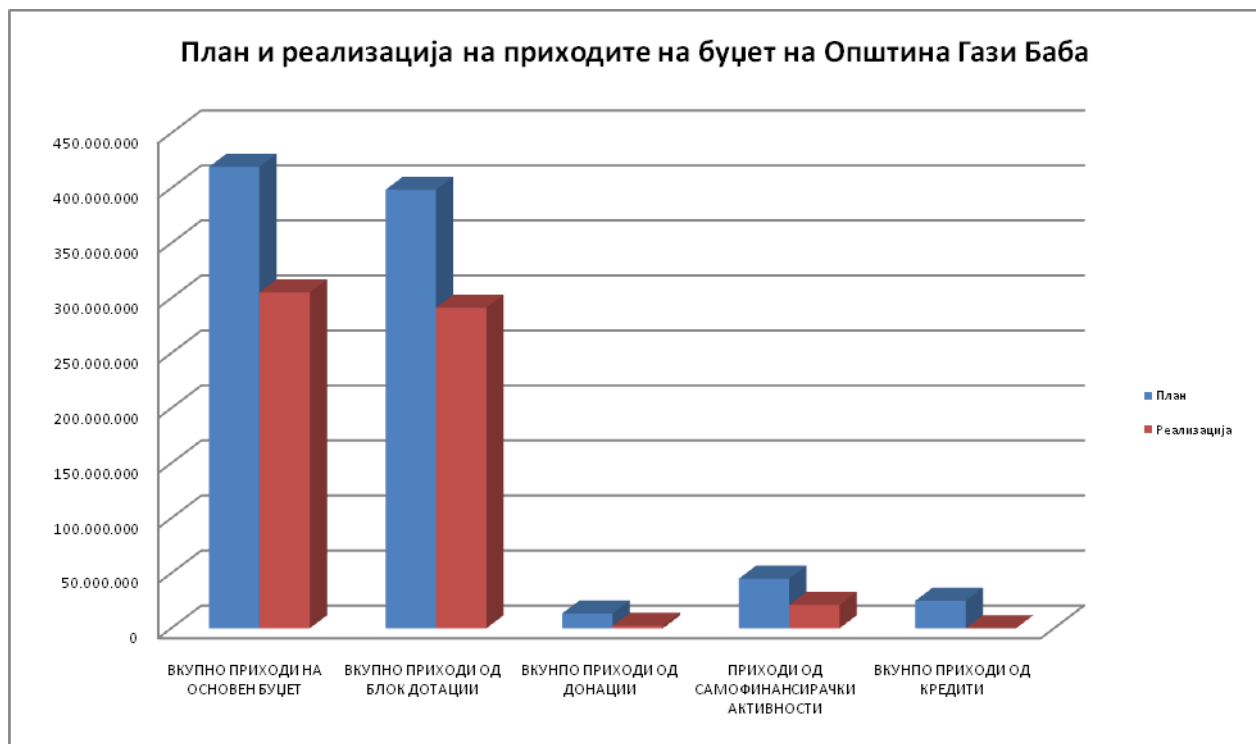
овие корисници и истите бележат остварување од **73,11%** во однос на планираните за 2019 година и во однос на истиот период од 2018 година бележат згледување од 6,60%.

Во делот на приходите од донации бележиме остварување од **2.243.177,00** денари или **16,72%** во однос на планот кој изнесува 13.420.000,00 денари и во однос на истиот период од 2018 година бележат намалување од 44,79%

Кај приходите од самофинансирачките активности на основните училишта и детските градинки, кои се дополнителни приходи на единките буџетските корисници за финансирање на основните активности, бележиме остварување во износ од **21.157.386,00** денари или **47,02%** во однос на планираните кои за 2019 година изнесуваат 45.000.000,00 денари и во однос на истиот период од 2018 година бележат намалување од 3,97%.

Кај Приливот од кредити не бележиме остварување. Во Буџетот за 2019 година согласно развојната програма по овој основ и за оваа буџетска година се планирани приходи во износ од 25.000.000,00 денари, со користењето на кредитот од Светската банка од проектот МСИП2 чија реализација треба да се оствари преку подзаем од Министерство за финансии за изградбата на фекална канализација во Јурумлери.

Графичкиот приказ на остварените приходи на Општината за периодот јануари-септември 2019 година, и нивна споредба со планираните приходи во Буџетот за 2019 година, класифицирани по одделни видови на приходи може да се види од следното :



Извор: Општина Гази Баба

2. РАСХОДИ

За периодот јануари-септември 2019 година, реализирани се вкупни расходи на Буџетот на Општина Гази Баба во износ од **597.395.694** денари или **66,27%** во однос на вкупно планираните расходи за 2019 година, кои изнесуваат **901.444.000** денари, што

представува повисоко остварување во однос на истиот период од 2018 година за **10,32%**.

Планираните расходи со Буџетот за 2019 година, извршените расходи за периодот јануари-септември 2019 година, и извршените расходи за истиот период за 2018 година, кои се класифицирани по одделни програми и подпрограми во Буџетот на Општина Гази Баба, може да се видат од следната табела:

РАСХОДИ НА БУЏЕТОТ НА ОПШТИНА ГАЗИ БАБА			БУЏЕТ	Реализација		Индекси	
Р.бр	Програма	Програма / Ставка	2019 година	III - Квартал 2018 година	III - Квартал 2019 година	6/4	6/5
1	2	3	4	6	6	7	8
1	A0	Совет на општината	8.189.000	5.025.408	5.544.204	67,70%	110,32%
2	A1	Изборни активности и референдуми	0	991.335	0	0,00%	0,00%
3	A3	Подмирување на доспеани а неплатени обврски	71.576.000	0	66.400.880	92,77%	2873,90%
4	D0	Градоначалник	4.260.000	2.310.476	2.524.727	59,27%	3,65%
5	E0	Општинска администрација	116.479.000	69.166.479	79.840.630	68,55%	5656,97%
6	EA	Капитални трошоци на општината	6.000.000	1.411.368	1.650.046	27,50%	81,07%
7	F1	Урбанистичко планирање	5.600.000	2.035.445	5.585.573	99,74%	1166,29%
8	F2	Уредување на градежно земјиште	750.000	478.916	519.075	69,21%	0,69%
9	FA	Уредување на градежно земјиште (капит. трошоци)	72.630.000	75.147.697	70.165.052	96,61%	33648,27%
10	G1	Поддршка на локалниот економски развој	9.400.000	208.525	1.225.454	13,04%	0,00%
11	GDE	Поддршка на локалниот економски развој	1.000.000	0	0	0,00%	0,00%
12	J3	Јавно осветлување	15.500.000	20.893.035	14.985.890	96,68%	231,53%
13	J4	Јавна чистота	8.000.000	6.472.620	8.000.000	100,00%	341,30%
14	J6	Одржување на лок.патишта, улици и регул. на сообраќај	2.000.000	2.343.965	1.891.814	94,59%	0,00%
15	J7	Одржување и користење на зеленило	300.000	0	0	0,00%	0,00%
16	J8	Други комунални услуги	8.000.000	14.611.004	8.000.000	100,00%	781,13%
17	JA	Изградба на јавно осветлување	4.000.000	1.024.157	2.162.898	54,07%	0,00%
18	JD	Изградба и реконструкција на локални улици и патишта	5.800.000	0	4.202.654	72,46%	137,66%
19	JI	Изградба на системи за отпадни води	36.000.000	3.052.857	21.667.386	60,19%	4336,32%
20	JH	Урбана опрема	300.000	499.672	274.149	91,38%	8,91%
21	K4	Културни манифестации и творештво	1.650.000	3.076.776	1.003.641	60,83%	0,00%
22	KA	Културни манифестации и творештво (капитални трошоци)	0	0	0	0,00%	0,00%
23	LO	Спорт и рекреација	3.060.000	3.025.464	1.905.400	62,27%	62,98%
24	LA	Спорт и рекреација (капитални трошоци)	15.000.000	0		0,00%	0,00%
25	NA	Образоваие (капитални трошоци)	0	0		0,00%	0,00%
26	VA	Социјална заштита и заштита на деца (капитални трошоци)	15.000.000	0	3.624.047	24,16%	0,00%
27	P1	Заштита на животната средина и природата	3.200.000	905.609		0,00%	0,00%
28	Lb0	Противпожарна заштита	500.000	154.000	94.000	18,80%	61,04%
29	N1	Основно образование	0	0		0,00%	0,00%
30	V1	Детски градинки	4.920.000	3.732.343	1.984.581	40,34%	53,17%
31	C1	Родова еднаквост	310.000	0	160.000	51,61%	0,00%
		ВКУПНО РАСХОДИ ОД ОСНОВЕН БУЏЕТ	419.424.000	216.567.151	303.412.101	72,34%	140,10%
32	N1	Основно образование	307.660.000	196.090.839	213.895.195	69,52%	109,08%
33	V1	Детски градинки	90.940.000	48.787.134	61.882.732	68,05%	126,84%
		ВКУПНО РАСХОДИ ОД БЛОК ДОТАЦИИ	398.600.000	244.877.973	275.777.927	69,19%	112,62%
34	NA	Основно образование (капитални трошоци)	0	0		0,00%	0,00%
35	N1	Основни училишта	4.460.000	1.163.791	1.538.372	34,49%	132,19%
36	V1	Детски градинки	1.760.000	749.825	405.085	23,02%	54,02%
37	E0	Општинска администрација	600.000	1.335.998	299.720	49,95%	22,43%
38	EA	Капитални трошоци на општината	0	0		0,00%	0,00%
39	FD	Уредување на простор во рурални подрачја	2.400.000	813.220		0,00%	0,00%
40	G1	Поддршка на локалниот економски развој	1.650.000	0		0,00%	0,00%
41	J7	Одржување и користење на зеленило	350.000	0		0,00%	0,00%
42	FA0	Градежно земјиште	2.200.000	0		0,00%	0,00%

		ВКУПНО РАСХОДИ ОД ДОНАЦИИ	13.420.000	4.062.834	2.243.177	16,72%	55,21%
43	H1	Расходи на самофинанс. активности - осн. образование	9.350.000	2.783.261	2.447.966	26,18%	87,95%
44	HA	Основно образование (капитални трошоци)	4.550.000	0	125.722	2,76%	0,00%
45	B1	Расходи на самофинанс активности - соц. заштита	29.600.000	14.251.356	13.388.801	45,23%	93,95%
46	BA	Социјална заштита и заштита на деца (капитални трошоци)	1.500.000	0		0,00%	0,00%
		ВКУПНО РАСХОДИ ОД САМОФИНАНСИРАЧКИ АКТИВНОСТИ	45.000.000	17.034.617	15.962.489	35,47%	93,71%
47	JI	Изградба на системи за отпадни води	25.000.000	0	0	0,00%	0,00%
		ВКУПНО РАСХОДИ ОД КРЕДИТ	25.000.000	0	0	0,00%	0,00%
		ВКУПНО БУЏЕТСКИ РАСХОДИ НА ОПШТИНА ГАЗИ БАБА	901.444.000	482.542.575	597.395.694	66,27%	123,80%

Извор: Општина Гази Баба

Вкупните расходи на **Основниот Буџет** на Општина Гази Баба, за периодот јануари-септември 2019 година, изнесуваат **303.412.101** денари или **72,34%** во однос на планираните **419.424.000** денари. Извршувањето на Основниот Буџет во третиот квартал е за 40,10% повисоко во однос на истиот период во 2018 година.

Извршувањето на расходите на Основниот Буџет на Општина Гази Баба за периодот јануари-септември 2019 година по програми и подпрограми е следно:

- Совет на општина со реализација од 67,70% во однос на планот;
- Подмирување на доспеани а неплатени обврски со реализација од 92,77% во однос на планот;
- Градоначалник со реализација од 59,27% во однос на планот;
- Општинска администрација со реализација од 68,55% во однос на планот;
- Капитални трошоци на општината со реализација од 27,50% во однос на планот;
- Урбанистичко планирање со реализација од 99,74% во однос на планот;
- Уредување на градежно земјиште со реализација од 69,21% во однос на планот;
- Уредување на градежно земјиште (капит. трошоци) со реализација од 96,61 % во однос на планот;
- Поддршка на локалниот економски развој со реализација од 13,04% во однос на планот;
- Јавно осветлување со реализација од 96,68 % во однос на планот;
- Јавно чистота со реализација од 100% во однос на планот;
- Одржување на локални патишта со реализација од 94,59% во однос на планот;
- Други комунални услуги со реализација од 100% во однос на планот;
- Изградба на јавно осветлување со реализација од 54,07% во однос на планот;
- Изградба на системи за отпадни води со реализација од 60,19% во однос на планот;
- Урбана опрема со реализација од 91,38% во однос на планот;
- Спорт и рекреација со реализација од 62,27% во однос на планот;
- Родоваеднаквост со реализација од 51,61% во однос на планот;
- Противпожарна заштита со реализација од 18,80% во однос на планот;

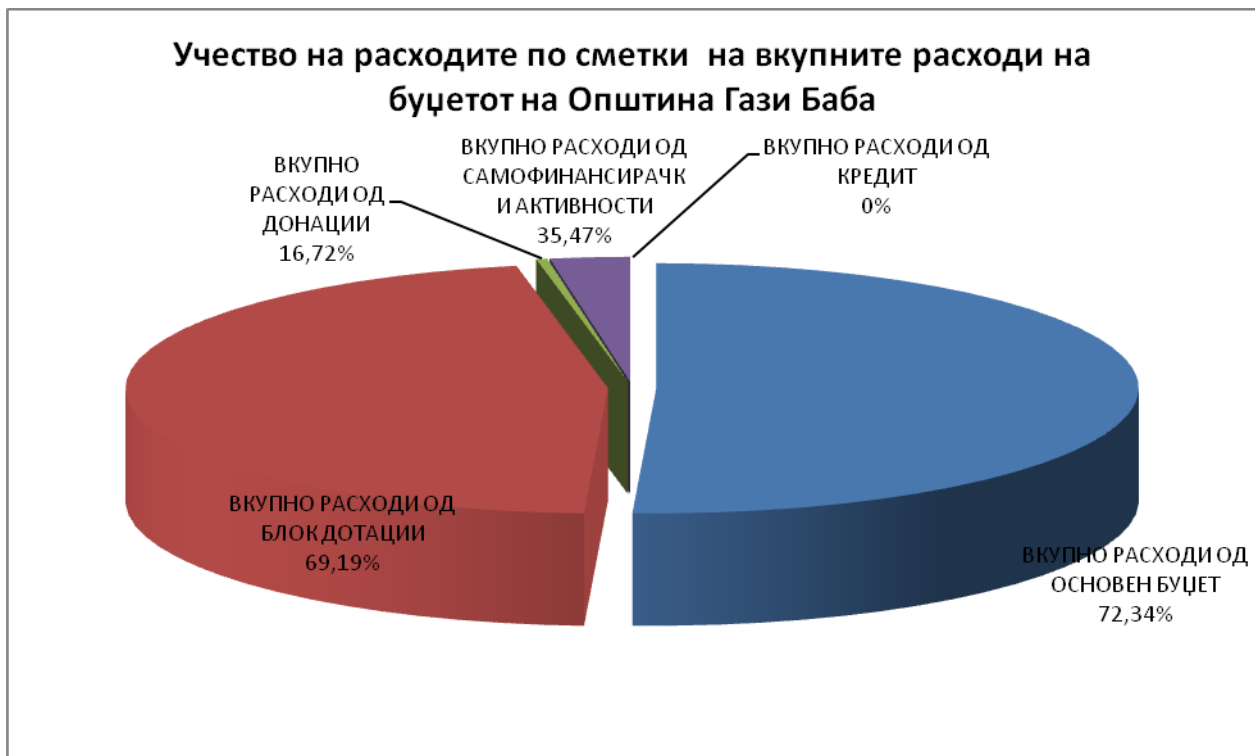
- Детски градинки со реализација од 40,34% во однос на планот;
- Културни манифестации и творештво со 60,83% во однос на планот;

Во останатите Програми односно Подпрограмите прикажани во табелата во третиот квартал од 2019 година, не се бележи трошење на средства.

Графичкиот приказ на извршените расходи на Општината за периодот јануари-септември 2019 година и на нивната споредба со планираните расходи во Буџетот за 2019 година групирани по одделни видови на расходи и по програми и подпрограми може да се види од следното:



Извор: Општина Гази Баба



Извор: Општина Гази Баба

Оделните видови на извршените и планираните расходи аналитички по оделни програми и подпрограми и по одделни ставки и подставки се дадени во следниот табеларен преглед:

РАСХОДИ НА БУЏЕТОТ НА ОПШТИНА ГАЗИ БАБА			БУЏЕТ	Реализација		Индекси	
Р.бр	Кonto	Програма / Ставка	2019 година	III - Квартал 2018 година	III - Квартал 2019 година	6/4	6/5
1	2	3	4	6	6	7	8
		ВКУПНО БУЏЕТСКИ РАСХОДИ НА ОПШТИНА ГАЗИ БАБА	901.444.000	482.542.575	597.395.694	66,27%	123,80%
		ВКУПНО РАСХОДИ ОД ОСНОВЕН БУЏЕТ	419.424.000	216.567.151	303.412.101	72,34%	140,10%
	A	Совет на општината	79.765.000	6.016.743	71.945.084	90,20%	1195,75%
	A0	Совет на општината	8.189.000	5.025.408	5.544.204	67,70%	110,32%
1	401	Основни плати	700.000	445.976	472.837	67,55%	106,02%
	401320	Персонален данок	700.000	445.976	472.837	67,55%	106,02%
2	404	Надоместоци	5.800.000	4.014.027	4.255.693	73,37%	106,02%
	404150	Други надоместоци	5.800.000	4.014.027	4.255.693	73,37%	106,02%
3	412	Постојана резерва (непредвидливи расходи)	400.000	0	0	0,00%	0,00%
	412110	Постојана резерва (непредвидливи расходи)	400.000	0	0	0,00%	0,00%
4	413	Тековни резерви (разновидни расходи)	800.000	480.000	768.000	96,00%	160,00%
	413110	Тековни резерви (разновидни расходи)	800.000	480.000	768.000	96,00%	160,00%
5	420	Патни и дневни расходи	189.000	20.765	0	0,00%	0,00%
	420210	Патување во странство - хранарина (дневници)	100.000	20.765	0	0,00%	0,00%
	420220	Патување во странство - патни расходи	40.000	0	0	0,00%	0,00%
	420230	Патување во странство - сместување	49.000	0	0	0,00%	0,00%
6	426	Други тековни расходи	300.000	64.640	47.674	15,89%	73,75%
	426210	Расходи за репрезентација	200.000	64.640	47.674	23,84%	73,75%
	426990	Други оперативни расходи	100.000	0	0	0,00%	0,00%
	A1	Изборни активности и референдуми	0	991.335	0	0,00%	0,00%
7	463	Трансфери до невладини организации	0	991.335	0	0,00%	0,00%
	463170	Трансфери до политички партии	0	991.335	0	0,00%	0,00%
8	464	Разни трансфери	0	0	0	0,00%	0,00%
	464990	Други трансфери	0	0	0	0,00%	0,00%
	A3	Подмирување на доспеани а неплатени обврски	71.576.000	0	66.400.880	92,77%	0,00%
9	421	Комуналии	5.264.000	0	4.610.236	87,58%	0,00%
	421120	Водовод и канализација	7.000	0	0	0,00%	0,00%
	421210	Централно греење	195.000	0	0	0,00%	0,00%
	421130	Ѓубретарина	765.000	0	0	0,00%	0,00%
	421240	Течни горива	4.297.000	0	3.241.396	75,43%	0,00%
	421410	Горива и масла (моторни возила)	0	0	1.368.840	0,00%	0,00%
10	423	Материјали и ситен инвентар	77.000	0	0	0,00%	0,00%
	423110	Канцелариски материјали	8.000	0	0	0,00%	0,00%
	423620	Училишни материјали	12.000	0	0	0,00%	0,00%
	423720	Материјали за разни поправки	55.000	0	0	0,00%	0,00%
	423990	Други материјали	2.000	0	0	0,00%	0,00%
11	424	Поправки и тековно одржување	10.964.000	0	7.119.530	64,94%	0,00%
	424210	Одржување на згради	2.050.000	0	0	0,00%	0,00%
	424320	Одржување на автопати, улици и патишта	3.894.000	0	3.893.683	99,99%	0,00%
	424390	Одржување на други градби	4.592.000	0	3.225.847	70,25%	0,00%
	424420	Поправки и одржување на софтверска и хардверска опрема	20.000	0	0	0,00%	0,00%
	424430	Поправка и одржување на машини	13.000	0	0	0,00%	0,00%
	424440	Поправки и одржување на друга опрема	395.000	0	0	0,00%	0,00%
12	425	Договорни услуги	1.752.000	0	1.624.403	92,72%	0,00%
	425130	Изнајмување на друг тип на простор	80.000	0	0	0,00%	0,00%
	425250	Осигурување на недвижности и права	5.000	0	0	0,00%	0,00%
	425420	Примарна здравствена заштита	43.000	0	0	0,00%	0,00%
	425640	Изработка на просторни и урбанистички планови	1.624.000	0	1.624.403	100,02%	0,00%
13	426	Други тековни расходи	245.000	0	245.000	100,00%	0,00%

	426990	Други оперативни расходи	245.000	0	245.000	100,00%	0,00%
14	482	Други градежни објекти	53.274.000	0	52.801.711	99,11%	0,00%
	482110	Подготвување на проекти вклучувајќи и дизајн на улици, патишта и автопати	3.273.000	0	2.211.676	67,57%	0,00%
	482120	Изградба на улици, патишта и автопати	3.912.000	0	4.225.364	108,01%	0,00%
	482130	Реконструкција на улици, патишта и автопати	17.125.000	0	16.489.095	96,29%	0,00%
	482310	Подготвување на проекти вклучувајќи и дизајн на пречестителни станици и колектори	30.000	0	759.032	2530,11%	0,00%
	482320	Изградба на пречестителни станици и колектори	7.993.000	0	7.776.225	97,29%	0,00%
	482710	Подготвување на проекти вклучувајќи и дизајн на капацитети за воснабдување	642.000	0	838.010	130,53%	0,00%
	482720	Изградба на капацитети за водоснабдување	4.537.000	0	4.398.384	96,94%	0,00%
	482730	Реконструкција на капацитети за водоснабдување	7.170.000	0	7.169.778	100,00%	0,00%
	482910	Подготвување на проекти вклучувајќи и дизајн на други објекти	1.230.000	0	121.915	9,91%	0,00%
	482920	Изградба на други објекти	4.052.000	0	7.030.426	173,51%	0,00%
	482930	Реконструкција на други објекти	3.310.000	0	1.781.806	53,83%	0,00%
	D0	Градоначалник	4.260.000	2.310.476	2.524.727	59,27%	109,27%
15	401	Основни плати	1.050.000	690.291	689.055	65,62%	99,82%
	401110	Основни плати (функционери)	900.000	628.031	627.305	69,70%	99,88%
	401310	Персонален данок од доход на плата	150.000	62.260	61.750	41,17%	99,18%
16	402	Придонеси за социјално осгурување	510.000	255.312	260.643	51,11%	102,09%
	402110	Основни придонеси за ПИО	300.000	170.208	174.322	58,11%	102,42%
	402210	Основни придонеси за здравство	150.000	69.030	70.175	46,78%	101,66%
	402220	Основен придонес за професионално заболување	10.000	4.725	4.752	47,52%	100,57%
	402310	Основни придонеси до Агенцијата за вработување	50.000	11.349	11.394	22,79%	100,40%
17	404	Надоместоци	30.000	0	0	0,00%	0,00%
	404110	Надомест за годишен одмор	30.000	0	0	0,00%	0,00%
18	420	Патни и дневни расходи	200.000	0	72.899	36,45%	0,00%
	420130	Патување во земјата - сместување	50.000	0	0	0,00%	0,00%
	420140	Патување во земјата -споредни расходи	50.000	0	0	0,00%	0,00%
	420210	Патување во странство - хранарина (дневници)	40.000	0	11.370	28,43%	0,00%
	420220	Патување во странство - патни расходи	50.000	0	23.523	47,05%	0,00%
	420230	Патување во странство - сместување	10.000	0	38.006	380,06%	0,00%
	420240	Патување во странство - споредни расходи	0	0	0	0,00%	0,00%
19	423	Материјали и ситен инвентар	60.000	24.453	41.035	68,39%	167,81%
	423410	Прехрамбени продукти и пијалоци	0	0	0	0,00%	0,00%
	423990	Други материјали	60.000	24.453	41.035	68,39%	167,81%
20	426	Други тековни расходи	600.000	218.685	313.493	52,25%	143,35%
	426210	Расходи за репрезентација	300.000	197.916	298.743	99,58%	150,94%
	426310	Семинари и конференции	100.000	0	0	0,00%	0,00%
	426990	Други оперативни расходи	200.000	20.769	14.750	7,38%	0,00%
21	463	Трансфери до невладини организации	60.000	0	20.000	33,33%	0,00%
	463110	Трансфери до здруженија на граѓани и фондации	60.000	0	20.000	33,33%	0,00%
22	464	Разни трансфери	1.450.000	877.644	834.661	57,56%	95,10%
	464940	Трансфери при пензионирање	950.000	471.286	747.014	78,63%	158,51%
	464990	Други трансфери	500.000	406.358	87.647	17,53%	21,57%
23	471	Социјални надоместоци	300.000	244.091	292.941	97,65%	120,01%
	471160	Еднократна помош и помош во натура	300.000	244.091	292.941	97,65%	120,01%
		Севкупно општинска администрација (EO+EA)	122.479.000	70.577.847	81.490.676	66,53%	115,46%
	E0	Општинска администрација	116.479.000	69.166.479	79.840.630	68,55%	115,43%
24	401	Основни плати	38.500.000	25.162.943	23.916.560	62,12%	95,05%
	401120	Основни плати - државни службеници	33.000.000	22.065.164	20.951.622	63,49%	94,95%
	401130	Основни плати - други вработени	2.000.000	1.301.363	1.294.301	64,72%	99,46%
	401310	Персонален данок на доход од плата	3.500.000	1.796.416	1.670.637	47,73%	93,00%
25	402	Придонеси за социјално осгурување	16.200.000	9.315.296	9.058.085	55,91%	97,24%
	402110	Основни придонеси за ПИО	10.000.000	6.210.221	6.058.370	60,58%	97,55%
	402210	Основни придонеси за здравство	5.000.000	2.518.592	2.438.698	48,77%	96,83%
	402220	Основен придонес за професионално	400.000	172.490	165.009	41,25%	95,66%

		заболување					
	402310	Основни придонеси до Агенцијата за вработување	800.000	413.993	396.008	49,50%	95,66%
26	404	Надоместоци	4.000.000	0	0	0,00%	0,00%
	404110	Надомест за годишен одмор	4.000.000	0	0	0,00%	0,00%
27	420	Патни и дневни расходи	650.000	35.041	15.122	2,33%	43,16%
	420120	Патување во земјата - патни расходи	50.000	0	0	0,00%	0,00%
	420130	Патување во земјата - сместување	100.000	5.500	11.904	11,90%	216,44%
	420140	Патување во земјата -споредни расходи	50.000	0	0	0,00%	0,00%
	420210	Патување во странство - хранарина (дневници)	100.000	29.541	3.218	3,22%	10,89%
	420220	Патување во странство - патни расходи	150.000	0	0	0,00%	0,00%
	420230	Патување во странство - сместување	150.000	0	0	0,00%	0,00%
	420240	Патување во странство - споредни расходи	50.000	0	0	0,00%	0,00%
28	421	Комуналии	14.180.000	6.180.342	10.964.734	77,33%	177,41%
	421110	Електрична енергија	4.000.000	3.042.738	5.945.728	148,64%	195,41%
	421120	Водовод и канализација	800.000	443.468	591.071	73,88%	133,28%
	421130	Ѓубретарина	300.000	178.466	174.989	58,33%	98,05%
	421190	Други комунални такси и услуги	100.000	0	0	0,00%	0,00%
	421210	Централно греење	500.000	213.880	242.566	48,51%	113,41%
	421220	Дрва	100.000	0	0	0,00%	0,00%
	421240	Течни горива	1.800.000	391.653	1.074.698	59,71%	274,40%
	421310	Пошта	250.000	167.565	187.464	74,99%	111,88%
	421320	Телефон и телефакс	4.000.000	1.321.477	2.061.909	51,55%	156,03%
	421390	Други трошоци за комуникација	300.000	8.006	31.916	10,64%	398,65%
	421410	Горива и масла (моторни возила)	1.400.000	279.325	328.646	23,47%	117,66%
	421420	Регистрација на возила	80.000	60.590	51.964	64,96%	85,76%
	421430	Транспорт на стоки	50.000	0	0	0,00%	0,00%
	421440	Транспорт на луѓе	500.000	73.174	273.783	54,76%	374,15%
29	423	Материјали и ситен инвентар	2.200.000	844.958	1.318.196	59,92%	156,01%
	423110	Канцелариски материјали	550.000	200.470	171.489	31,18%	85,54%
	423120	Списанија, весници и други изданија	200.000	217.389	100.744	50,37%	46,34%
	423190	Други административни материјали	0	0	0	0,00%	0,00%
	423210	Материјали за АОП	400.000	2.124	100.301	25,08%	0,00%
	423310	Униформи	100.000	0	0	0,00%	0,00%
	423320	Обувки	50.000	8.000	0	0,00%	0,00%
	423410	Прехрамбени продукти и пијалоци	300.000	169.777	264.259	88,09%	155,65%
	423710	Средства за одржување на хигиена	300.000	91.115	71.625	23,88%	78,61%
	423720	Материјали за разни поправки	100.000	0	0	0,00%	0,00%
	423990	Други материјали	200.000	156.083	609.778	304,89%	390,68%
30	424	Поправки и тековно одржување	3.950.000	930.262	3.645.949	92,30%	391,93%
	424110	Поправки и сервисирање на лесни возила	2.000.000	578.583	388.048	19,40%	67,07%
	424210	Одржување на згради	300.000	0	3.163	1,05%	0,00%
	424230	Дезинфекција, дезинсекција и дератизација	0	0	0	0,00%	0,00%
	424390	Одржување на други градби	1.000.000	0	3.030.694	303,07%	0,00%
	424410	Поправки и одржување на мебел		354	0	0,00%	0,00%
	424420	Поправки и одржување на софтверска и хардверска опрема	500.000	258.399	164.290	32,86%	63,58%
	424430	Поправка и одржување на машини	100.000	72.939	38.311	38,31%	52,52%
	424440	Поправки и одржување на друга опрема	50.000	19.987	21.443	42,89%	107,28%
	424510	одржување на други зелени површини околу згради	0	0	0	0,00%	0,00%
	424590	Одржување на други зелени површини	0	0	0	0,00%	0,00%
31	425	Договорни услуги	3.720.000	1.760.438	2.169.157	58,31%	123,22%
	425130	Изнајмување на друг тип на простор	700.000	353.840	200.501	28,64%	56,66%
	425220	Банкарска провизија	10.000	4.000	2.000	20,00%	50,00%
	425230	Осигурување на вработени (несреќи, живот)	0	0	0	0,00%	0,00%
	425250	Осигурување на недвижности и права	300.000	24.625	18.247	6,08%	74,10%
	425260	Осигурување на моторни возила	200.000	51.985	59.859	29,93%	115,15%
	425290	Други финансиски услуги	0	0	0	0,00%	0,00%
	425310	Правни услуги	400.000	197.768	207.522	51,88%	104,93%
	425320	Судски вештачења	50.000	9.440	4.720	9,44%	50,00%
	425360	Плаќање на судски такси	400.000	165.256	26.935	6,73%	16,30%
	425490	Други здравствени услуги	10.000	0	0	0,00%	0,00%

	425630	Испитување на квалитетот на водите и воздухот	0	4.618	0	0,00%	0,00%
	425790	Други образовни услуги	0	0	0	0,00%	0,00%
	425920	Услуги за копирање, печатење и издавање	1.000.000	398.780	357.173	35,72%	89,57%
	425970	консултантски услуги	150.000	0	122.224	81,48%	0,00%
	425990	Други договорни услуги	500.000	550.126	1.169.976	234,00%	0,00%
32	426	Други тековни расходи	3.700.000	3.655.691	2.515.201	67,98%	68,80%
	426110	Членарини во меѓународни организации	100.000	0	0	0,00%	0,00%
	426120	Чланарини во домашни организации	900.000	569.396	296.546	32,95%	45,73%
	426210	Расходи за репрезентација	300.000	648.504	851.482	283,83%	467,84%
	426310	Семинари и конференции	200.000	182.001	157.965	78,98%	18,31%
	426410	Објавување на огласи	1.200.000	862.621	437.055	36,42%	31,37%
	426990	Други оперативни расходи	1.000.000	1.393.169	772.153	77,22%	13,98%
33	427	Привремени вработувања	9.000.000	5.521.677	7.972.496	88,58%	144,39%
	427110	Привремени вработувања	9.000.000	5.521.677	7.972.496	88,58%	144,39%
34	452	Каматни плаќања	69.000	12.838	30.355	43,99%	236,45%
	452310	Камата на домашни обврзници	19.000	6.124	27.240	143,37%	0,00%
	452410	Камата на кредити	50.000	6.714	3.115	6,23%	46,40%
35	463	Трансфери до невладини организации	1.910.000	1.667.176	988.070	51,73%	59,27%
	463110	Трансфери до здруженија на граѓани и фондации	1.710.000	1.667.176	988.070	57,78%	59,27%
	463120	Трансфери до спортски клубови	0	0	0	0,00%	0,00%
	463170	Трансфери до политички партии	0	0	0	0,00%	0,00%
	463190	Останати трансфери до невладини организации	200.000	0	0	0,00%	0,00%
36	464	Разни трансфери	4.500.000	278.979	3.432.043	76,27%	1230,22%
	464110	Стипендии за студенти	0	0	0	0,00%	0,00%
	464120	стипендии за поддршка на млади таленти	400.000	216.000	118.800	29,70%	55,00%
	464910	Плаќање по судски решенија	400.000	0	344.771	86,19%	0,00%
	464940	Трансфери при пензионирање	200.000	46.936	197.606	98,80%	421,01%
	464990	Други трансфери	3.500.000	16.043	2.770.866	79,17%	0,00%
37	471	Социјални надоместоци	100.000	45.000	58.824	58,82%	130,72%
	471160	Еднократна помош и помош во натура	100.000	45.000	58.824	58,82%	130,72%
38	492	Отплата на главница	13.800.000	13.755.838	13.755.838	99,68%	100,00%
	492320	Отплата на главница на долгорочни позајмувања	13.800.000	13.755.838	13.755.838	99,68%	100,00%
	ЕА	Капитални трошоци на општината	6.000.000	1.411.368	1.650.046	27,50%	116,91%
39	480	Купување на опрема и машини	3.500.000	766.303	1.564.997	44,71%	204,23%
	480110	Купување на канцелариска опрема	500.000	43.499	355.140	71,03%	816,43%
	480140	Купување на информатичка и видео опрема	2.000.000	716.784	0	0,00%	0,00%
	480160	Купување на опрема за греење и климатизација	500.000	6.020	37.356	7,47%	620,53%
	480190	Купување на друга опрема	500.000	0	1.172.501	234,50%	0,00%
40	482	Други градежни објекти	100.000	0	0	0,00%	0,00%
	482930	Реконструкција на други објекти	100.000	0	0	0,00%	0,00%
41	483	Купување на мебел	400.000	237.337	20.475	5,12%	8,63%
	483110	Купување на канцелариски мебел	400.000	237.337	20.475	5,12%	8,63%
42	485	Вложувања и нефинансиски средства	2.000.000	0	64.574	3,23%	0,00%
	485230	Компјутерски софтвер	2.000.000	0	64.574	3,23%	0,00%
43	486	Купување на возила	0	407.728	0	0,00%	0,00%
	486110	Купување на моторни возила	0	407.728	0	0,00%	0,00%
	Ф	Севкупно Ф (Ф1+Ф2+ФА)-Основен буџет	78.980.000	77.662.058	76.269.700	96,57%	98,21%
	Ф1	Урбанистичко планирање	5.600.000	2.035.445	5.585.573	99,74%	274,42%
44	425	Договорни услуги	5.600.000	2.035.445	5.585.573	99,74%	274,42%
	425640	Изработка на просторни и урбанистички планови	4.500.000	1.797.943	4.869.402	108,21%	270,83%
	425920	Услуги за копирање, печатење и издавање	100.000	26.514	0	0,00%	0,00%
	425930	Научно истражување (вклучувајќи статистичко истражување)	0	0	0	0,00%	0,00%
	425940	Рушење на објекти	750.000	74.321	558.394	74,45%	0,00%
	425990	Други договорни услуги	250.000	136.667	157.777	63,11%	115,45%
	Ф2	Уредување на градежно земјиште	750.000	478.916	519.075	69,21%	108,39%
45	425	Договорни услуги	200.000	0	0	0,00%	0,00%
	425920	Услуги за копирање, печатење и издавање	200.000	0	0	0,00%	0,00%

46	426	Други тековни расходи	550.000	478.916	519.075	94,38%	108,39%
	426990	Други оперативни расходи	550.000	478.916	519.075	94,38%	108,39%
	ФА	Градежно земјиште	72.630.000	75.147.697	70.165.052	96,61%	93,37%
	ФА0	Градежно земјиште	37.630.000	75.147.697	70.165.052	186,46%	93,37%
47	481	Градежни објекти	1.000.000	0	0	0,00%	0,00%
	481210	Подготвување на проекти за деловни објекти	1.000.000	0	0	0,00%	0,00%
48	482	Други градежни објекти	35.180.000	75.147.697	70.165.052	199,45%	93,37%
	482110	Подготвување на проекти вклучувајќи и дизајн на улици, патишта и автопати	1.250.000	1.036.048	715.309	57,22%	69,04%
	482120	Изградба на улици, патишта и автопати	600.000	9.634.048	14.773.134	2462,19%	153,34%
	482130	Реконструкција на улици, патишта и автопати	9.500.000	25.757.558	20.851.283	219,49%	80,95%
	482310	Подготвување на проекти вклучувајќи и дизајн на пречистителни станици и колектори	1.450.000	609.279	743.601	51,28%	122,05%
	482320	Изградба на пречистителни станици и колектори	5.160.000	12.541.261	2.941.135	57,00%	23,45%
	482330	Реконструкција на пречистителни станици и колектори	500.000	0	0	0,00%	0,00%
	482420	Изградба на депонии за отпад	200.000	0	0	0,00%	0,00%
	482710	Подготвување на проекти вклучувајќи и дизајн на капацитети за воснабдување	350.000	261.194	23.150	6,61%	8,86%
	482720	Изградба на капацитети за водоснабдување	3.600.000	1.892.138	0	0,00%	0,00%
	482730	Реконструкција на капацитети за водоснабдување	700.000	1.906.043	2.254.345	322,05%	118,27%
	482910	Подготвување на проекти вклучувајќи и дизајн на други објекти	880.000	743.950	3.350.120	380,70%	450,32%
	482920	Изградба на други објекти	10.490.000	17.345.554	21.205.310	202,15%	122,25%
	482930	Реконструкција на други објекти	500.000	3.420.624	3.307.665	661,53%	96,70%
49	485	Вложувања и нефинансиски средства	1.450.000	0	0	0,00%	0,00%
	485410	Земјиште	1.000.000	0	0	0,00%	0,00%
	485420	Надомест за одземен имот	450.000	0	0	0,00%	0,00%
	ФА0	Градежно земјиште (Хиподром 2)	20.000.000	0	0	0,00%	0,00%
50	482	Други градежни објекти	20.000.000	0	0	0,00%	0,00%
	482120	Изградба на улици, патишта и автопати	20.000.000	0	0	0,00%	0,00%
	ФАБ	Градежно земјиште (паркинг во Автокоманда)	12.500.000	0	0	0,00%	0,00%
51	482	Други градежни објекти	12.500.000	0	0	0,00%	0,00%
	482920	Изградба на други објекти	12.500.000	0	0	0,00%	0,00%
	ФАД	Градежно земјиште (паркинг во Автокоманда кај плоштадот)	2.500.000	0	0	0,00%	0,00%
52	482	Други градежни објекти	2.500.000	0	0	0,00%	0,00%
	482920	Изградба на други објекти	2.500.000	0	0	0,00%	0,00%
	Г	Поддршка на локалниот економски развој	10.400.000	208.525	1.225.454	11,78%	658,76%
	Г1	Поддршка на локалниот економски развој	9.400.000	208.525	1.225.454	13,04%	587,68%
53	425	Договорни услуги	300.000	0	0	0,00%	0,00%
	425130	Изнајмување на друг тип на простор	0	0	0	0,00%	0,00%
	425920	Услуги за копирање, печатење и издавање	300.000	0	0	0,00%	0,00%
	425990	Други договорни услуги	0	0	0	0,00%	0,00%
54	426	Други тековни расходи	700.000	208.525	492.612	70,37%	236,24%
	426990	Други оперативни расходи	700.000	208.525	492.612	70,37%	236,24%
55	463	Трансфери до невладини организации	0	0	0	0,00%	0,00%
	463110	Трансфери до здруженија на граѓани и фондации	0	0	0	0,00%	0,00%
56	464	Разни трансфери	1.400.000	0	584.622	41,76%	0,00%
	464990	Други трансфери	1.400.000	0	584.622	41,76%	0,00%
57	482	Други градежни објекти	1.500.000	0	148.220	9,88%	0,00%
	482910	Подготвување на проекти вклучувајќи и дизајн на други објекти	1.500.000	0	148.220	9,88%	0,00%
58	489	Капитални субвенции за претпријатија и невладини организации	5.500.000	0	0	0,00%	0,00%
	489190	Капитални субвенции за јавни претпријатија	5.500.000	0	0	0,00%	0,00%
	ГДЕ	Проекти за енергетска ефикасност	1.000.000	0	0	0,00%	0,00%
59	482	Други градежни објекти	1.000.000	0	0	0,00%	0,00%
	482910	Подготвување на проекти вклучувајќи и дизајн на други објекти	1.000.000	0	0	0,00%	0,00%

	J	Севкупно J (J1+J2+J3+J4+J6+J7+J8+JA+JD+JI+JN)	79.900.000	48.897.310	61.184.791	76,58%	125,13%
	J3	Јавно осветлување	15.500.000	20.893.035	14.985.890	96,68%	71,73%
60	421	Комунални услуги, греење, комуникација и транспорт	12.000.000	17.533.850	11.987.712	99,90%	68,37%
	421110	Електрична енергија	12.000.000	17.533.850	11.987.712	99,90%	68,37%
61	424	Поправки и тековно одржување	3.000.000	3.359.185	2.998.178	99,94%	89,25%
	424390	Одржување на други градби	3.000.000	3.359.185	2.998.178	99,94%	89,25%
62	426	Други тековни расходи	500.000	0	0	0,00%	0,00%
	426990	Други оперативни расходи	500.000	0	0	0,00%	0,00%
	J4	Јавна чистота	8.000.000	6.472.620	8.000.000	100,00%	123,60%
63	423	Материјали и ситен инвентар	0	0	0	0,00%	0,00%
	423310	Униформи	0	0	0	0,00%	0,00%
	423990	Други материјали	0	0	0	0,00%	0,00%
64	424	Поправки и тековно одржување	8.000.000	6.472.620	8.000.000	100,00%	123,60%
	424230	Дезинфекција, дезинсекција и дератизација	0	0	0	0,00%	0,00%
	424390	Одржување на други градби	0	0	0	0,00%	0,00%
	424590	Одржување на други зелени површини	8.000.000	6.472.620	8.000.000	100,00%	123,60%
65	425	Договорни услуги	0	0	0	0,00%	0,00%
	425990	Други договорни услуги	0	0	0	0,00%	0,00%
	J6	Одржување на лок.патишта, улици и регул. на сообраќај	2.000.000	2.343.965	1.891.814	94,59%	80,71%
66	424	Поправки и тековно одржување	2.000.000	2.343.965	1.891.814	94,59%	80,71%
	424320	Одржување на автопати, улици и патишта	2.000.000	2.343.965	1.891.814	94,59%	80,71%
	J7	Одржување и користење на зеленило	300.000	0	0	0,00%	0,00%
67	423	Материјали и ситен инвентар	150.000	0	0	0,00%	0,00%
	423990	Други материјали	150.000	0	0	0,00%	0,00%
68	424	Поправки и тековно одржување	150.000	0	0	0,00%	0,00%
	424590	Одржување на други зелени површини	150.000	0	0	0,00%	0,00%
	J8	Други комунални услуги	8.000.000	14.611.004	8.000.000	100,00%	54,75%
69	461	Субвенции за јавни претпријатија	8.000.000	6.612.964	8.000.000	100,00%	120,97%
	461130	Субвенции за јавни комунални претпријатија	8.000.000	6.612.964	8.000.000	100,00%	120,97%
70	489	Капитални субвенции за претпријатија и невладини организации	0	7.998.040	0	0,00%	0,00%
	489190	Капитални субвенции за јавни претпријатија	0	7.998.040	0	0,00%	0,00%
	JA	Изградба на јавно осветлување	4.000.000	1.024.157	2.162.898	54,07%	211,19%
71	482	Други градежни објекти	4.000.000	1.024.157	2.162.898	54,07%	211,19%
	482920	Изградба на други објекти	4.000.000	1.024.157	2.162.898	54,07%	211,19%
	482930	Реконструкција на други објекти	0	0	0	0,00%	0,00%
	JD	Изградба и реконструкција на локални патишта и улици	5.800.000	0	4.202.654	72,46%	0,00%
72	482	Други градежни објекти	5.800.000	0	4.202.654	72,46%	0,00%
	482130	Реконструкција на улици, патишта и автопати	5.800.000	0	1.970.668	33,98%	0,00%
	482930	Реконструкција на други објекти	0	0	2.231.986	0,00%	0,00%
	JI	Изградба на системи за отпадни води	36.000.000	3.052.857	21.667.386	60,19%	709,74%
	JIО	Изградба на системи за одвод. На атмосфер. Води во Триангла	5.000.000	3.052.857	5.000.000	100,00%	163,78%
73	482	Други градежни објекти	5.000.000	3.052.857	5.000.000	100,00%	163,78%
	482130	Реконструкција на улици, патишта и автопати	0	0	0	0,00%	0,00%
	482320	Изградба на пречистителни станици и колектори	5.000.000	3.052.857	5.000.000	100,00%	163,78%
	JIA	Изградба на системи за одводнување и пречистување на отпадни води за н.м Трубареве	20.000.000	0	15.720.784	78,60%	0,00%
74	482	Други градежни објекти	20.000.000	0	15.720.784	78,60%	0,00%
	482320	Изградба на пречистителни станици и колектори	20.000.000	0	15.720.784	78,60%	0,00%
	JIB	Изградба на примарна фекал. Канали.за Смиљковци, Црешево и Виниче	11.000.000	0	946.602	8,61%	0,00%
75	482	Други градежни објекти	11.000.000	0	946.602	8,61%	0,00%
	482320	Изградба на пречистителни станици и колектори	11.000.000	0	946.602	8,61%	0,00%
	JN	Урбана опрема	300.000	499.672	274.149	91,38%	54,87%
76	423	Материјали и ситен инвентар	0	0	0	0,00%	0,00%
	423990	Други материјали	0	0	0	0,00%	0,00%

77	425	Договорни услуги	300.000	499.672	274.149	91,38%	54,87%
	425130	Изнајмување на друг тип на простор	300.000	499.672	274.149	91,38%	54,87%
78	480	Купување на опрема и машини	0	0	0	0,00%	0,00%
	480190	Купување на друга опрема	0	0	0	0,00%	0,00%
	К	Севкупно културни манифестации и творештво	1.650.000	3.076.776	1.003.641	60,83%	32,62%
	К4	Културни манифестации и творештво	1.650.000	3.076.776	1.003.641	60,83%	32,62%
79	420	Патни и дневни расходи	0	0	0	0,00%	0,00%
	420130	Патување во земјата - сместување	0	0	0	0,00%	0,00%
	420220	Патување во странство - патни расходи	0	0	0	0,00%	0,00%
80	421	Комунални услуги, греење, комуникација и транспорт	0	0	0	0,00%	0,00%
	421440	Транспорт на луѓе	0	0	0	0,00%	0,00%
81	423	Материјали и ситен инвентар	30.000	20.000	1.062	3,54%	5,31%
	423410	Прехрамбени продукти и пијалоци	0	0	0	0,00%	0,00%
	423990	Други материјали	30.000	20.000	1.062	3,54%	5,31%
82	425	Договорни услуги	640.000	2.089.386	625.910	97,80%	29,96%
	425920	Услуги за копирање, печатење и издавање	0	0	0	0,00%	0,00%
	425990	Други договорни услуги	640.000	2.089.386	625.910	97,80%	29,96%
83	426	Други тековни расходи	160.000	0	63.279	39,55%	0,00%
	426210	Расходи за репрезентација	0	0	0	0,00%	0,00%
	426310	Семинари и конференции	0	0	0	0,00%	0,00%
	426990	Други оперативни расходи	160.000	0	63.279	39,55%	0,00%
84	463	Трансфери до невладини организации	400.000	350.000	182.800	45,70%	52,23%
	463110	Трансфери до здруженија на граѓани и фондации	400.000	350.000	182.800	45,70%	52,23%
85	464	Разни трансфери	420.000	617.390	130.590	31,09%	21,15%
	464990	Други трансфери	420.000	617.390	130.590	31,09%	21,15%
	КА	Културни манифестации и творештво(капитални трошоци)	0	0	0	0,00%	0,00%
86	482	Други градежни објекти	0	0	0	0,00%	0,00%
	482620	Изградба на споменици	0	0	0	0,00%	0,00%
	Л	Спорт и рекреација	18.060.000	3.025.464	1.905.400	10,55%	62,98%
	Л0	Спорт и рекреација	3.060.000	3.025.464	1.905.400	62,27%	62,98%
87	423	Материјали и ситен инвентар	0	0	0	0,00%	0,00%
	423410	Прехрамбени продукти и пијалоци	0	0	0	0,00%	0,00%
	423990	Други материјали	0	0	0	0,00%	0,00%
88	426	Други тековни расходи	0	0	0	0,00%	0,00%
	426990	Други оперативни расходи	0	0	0	0,00%	0,00%
89	463	Трансфери до невладини организации	2.700.000	2.901.293	1.689.600	62,58%	58,24%
	463110	Трансфери до здруженија на граѓани и фондации	1.200.000	913.293	904.200	75,35%	99,00%
	463120	Трансфери до спортски клубови	1.500.000	1.988.000	785.400	52,36%	39,51%
90	464	Разни трансфери	360.000	124.171	215.800	59,94%	173,79%
	464110	Стипендии за студенти	0	0	0	0,00%	0,00%
	464120	Стипендии за поддршка на млади таленти	200.000	0	118.800	59,40%	0,00%
	464990	Други трансфери	160.000	124.171	97.000	60,63%	78,12%
	ЛА	Спорт и рекреација (капитални трошоци)	15.000.000	0	0	0,00%	0,00%
	ЛАО	Изградба на спортски центар Црешево - Стајковци	15.000.000	0	0	0,00%	0,00%
91	482	Други градежни објекти	15.000.000	0	0	0,00%	0,00%
	482920	Изградба на други објекти	15.000.000	0	0	0,00%	0,00%
	Р1	Заштита на животната средина и природата	3.200.000	905.609	0	0,00%	0,00%
92	421	Комуналии	0	0	0	0,00%	0,00%
	421190	Други комунални услуги	0	0	0	0,00%	0,00%
93	423	Материјали и ситен инвентар	600.000	594.720	0	0,00%	0,00%
	423990	Други материјали	600.000	594.720	0	0,00%	0,00%
94	425	Договорни услуги	950.000	92.512	0	0,00%	0,00%
	425630	Испитување на квалитетот на водите и воздухот	950.000	0	0	0,00%	0,00%
	425930	Научно истражување (вклучувајќи статистичко истражување)	0	92.512	0	0,00%	0,00%
95	426	Други тековни расходи	100.000	0	0	0,00%	0,00%
	426990	Други оперативни расходи	100.000	0	0	0,00%	0,00%

96	464	Разни трансфери	550.000	218.377	0	0,00%	0,00%
	464990	Други трансфери	550.000	218.377	0	0,00%	0,00%
97	482	Други градежни објекти	1.000.000	0	0	0,00%	0,00%
	482920	Изградба на други објекти	1.000.000	0	0	0,00%	0,00%
	Љ0	Заштита и спасување	500.000	154.000	94.000	18,80%	61,04%
98	423	Материјали и ситен инвентар	0	0	0	0,00%	0,00%
	423310	Униформи	0	0	0	0,00%	0,00%
	423320	Обувки	0	0	0	0,00%	0,00%
	423990	Други материјали	0	0	0	0,00%	0,00%
99	424	Поправки и тековно одржување	500.000	94.000	94.000	18,80%	0,00%
	424230	Дезинфекција, дезинсекција и дератизација	500.000	94.000	94.000	18,80%	0,00%
100	425	Договорни услуги	0	0	0	0,00%	0,00%
	425930	Научно истражување (вклучувајќи статистичко истражување)	0	0	0	0,00%	0,00%
101	426	Други тековни расходи	0	0	0	0,00%	0,00%
	426990	Други оперативни расходи	0	0	0	0,00%	0,00%
102	463	Трансфери до невладини организации	0	60.000	0	0,00%	0,00%
	463110	Трансфери до здруженија на граѓани и фондови	0	60.000	0	0,00%	0,00%
103	480	Купување на опрема и машини	0	0	0	0,00%	0,00%
	480190	Купување на друга опрема	0	0	0	0,00%	0,00%
104	482	Изградба на други објекти	0	0	0	0,00%	0,00%
	482920	Изградба на други објекти	0	0	0	0,00%	0,00%
	Џ1	Родова еднаквост	310.000	0	160.000	51,61%	0,00%
105	426	Други тековни расходи	170.000	0	40.000	23,53%	0,00%
	426210	Расходи за репрезентација	40.000	0	40.000	100,00%	0,00%
	426310	Семинари и конференции	100.000	0	0	0,00%	0,00%
	426990	Други оперативни расходи	30.000	0	0	0,00%	0,00%
106	463	Трансфери до невладини организации	140.000	0	120.000	85,71%	0,00%
	463110	Трансфери до здруженија на граѓани и фондации	140.000	0	120.000	85,71%	0,00%
	Н	Образоваие	0	0	0	0,00%	0,00%
	Н1	Основно образование	0	0	0	0,00%	0,00%
107	423	Материјали и ситен инвентар	0	0	0	0,00%	0,00%
	423990	Други материјали	0	0	0	0,00%	0,00%
108	480	Купување на опрема и машини	0	0	0	0,00%	0,00%
	480190	Купување на друга опрема	0	0	0	0,00%	0,00%
	НА	Образоваие (капитални трошоци)	0	0	0	0,00%	0,00%
	НАО	Изградба на нова училишна зграда ОУ Вера Јоциќ	0	0	0	0,00%	0,00%
109	482	Изградба на други објекти	0	0	0	0,00%	0,00%
	482920	Изградба на други објекти	0	0	0	0,00%	0,00%
	В	Социјална заштита и заштита на деца	19.920.000	3.732.343	5.608.628	28,16%	150,27%
	В1	Детски градинки	4.920.000	3.732.343	1.984.581	40,34%	53,17%
110	421	Комунални услуги, греење, комуникација и транспорт	300.000	300.000	300.000	100,00%	100,00%
	421440	Транспорт на луѓе	300.000	300.000	300.000	100,00%	100,00%
111	423	Материјали и ситен инвентар	340.000	0	12.825	3,77%	0,00%
	423610	Наставно образовни помагала	50.000	0	12.825	25,65%	0,00%
	423990	Други материјали	290.000	0	0	0,00%	0,00%
	423990	Други материјали	0	0	0	0,00%	0,00%
112	426	Други тековни расходи	0	0	0	0,00%	0,00%
	426990	Други оперативни расходи	0	0	0	0,00%	0,00%
113	463	Трансфери до невладини организации	550.000	430.000	410.000	74,55%	95,35%
	463110	Трансфери до здруженија на граѓани и фондации	550.000	430.000	410.000	74,55%	95,35%
114	464	Разни трансфери	130.000	0	0	0,00%	0,00%
	464990	Други трансфери	130.000	0	0	0,00%	0,00%
115	427	Привремени вработувања	3.000.000	2.580.903	668.807	22,29%	25,91%
	427110	Привремени вработувања	3.000.000	2.580.903	668.807	22,29%	25,91%
116	471	Социјални надоместоци	600.000	421.440	592.949	98,82%	140,70%
	471160	Еднократна помош и помош во натура	600.000	421.440	592.949	98,82%	140,70%
	ВА	Социјална заштита и заштита на деца	15.000.000	0	3.624.047	24,16%	0,00%
	ВА0	Социјална заштита и заштита на деца	0	0	0	0,00%	0,00%
117	480	Купување на опрема и машини	0	0	0	0,00%	0,00%
	480150	Купување на кујнска опрема	0	0	0	0,00%	0,00%

118	482	Други градежни објекти	0	0	0	0,00%	0,00%
	482930	Реконструкција на други објекти	0	0	0	0,00%	0,00%
	BAO	Изградба на нова детска градинка во Стајковци	15.000.000	0	3.624.047	24,16%	0,00%
119	482	Други градежни објекти	15.000.000	0	3.624.047	24,16%	0,00%
	482920	Изградба на други објекти	15.000.000	0	3.624.047	24,16%	0,00%
120	485	Вложувања и нефинансиски средства	0	0	0	0,00%	0,00%
	485410	Земјиште	0	0	0	0,00%	0,00%
		ВКУПНО РАСХОДИ ОД БЛОК ДОТАЦИИ	398.600.000	244.877.973	275.777.927	69,19%	112,62%
		ВКУПНО РАСХОДИ ОД БЛОК ДОТАЦИИ ЗА ОСН. ОБРАЗОВ.	307.660.000	196.090.839	213.895.195	69,52%	109,08%
	H1	Основно образование	307.660.000	196.090.839	213.895.195	69,52%	109,08%
121	401	Основни плати	174.500.000	121.481.459	127.852.411	73,27%	105,24%
	401110	Основни плати - функционери	0	0	0	0,00%	0,00%
	401120	Основни плати - државни службеници	1.500.000	743.174	1.006.078	67,07%	135,38%
	401130	Основни плати - други вработени	160.000.000	112.531.005	118.239.391	73,90%	105,07%
	401210	Плата за прекувремена работа	0	0	0	0,00%	0,00%
	401310	Персонален данок на доход од плата	13.000.000	8.207.280	8.606.942	66,21%	104,87%
122	402	Придонеси за социјално осигурување	63.550.000	44.949.024	48.408.218	76,17%	107,70%
	402110	Основни придонеси за ПИО	41.000.000	29.965.513	32.373.375	78,96%	108,04%
	402190	Други придонеси за ПИО	50.000	358	3.376	6,75%	943,02%
	402210	Основни придонеси за здравство	18.000.000	12.152.696	13.031.540	72,40%	107,23%
	402220	Основен придонес за професионално заболување	1.500.000	832.484	882.022	58,80%	105,95%
	402290	Други придонеси за Фондот за здравство	50.000	145	1.357	2,71%	935,86%
	402310	Основни придонеси за Агенцијата за вработување	2.900.000	1.997.804	2.116.328	72,98%	105,93%
	402390	Други придонеси за Агенцијата за вработување	50.000	24	220	0,44%	916,67%
123	421	Комунални услуги, греење, комуникација и транспорт	22.610.000	15.645.696	18.527.956	81,95%	118,42%
	421110	Електрична енергија	5.130.000	3.116.606	3.021.456	58,90%	96,95%
	421120	Водовод и канализација	1.500.000	1.238.685	1.216.261	81,08%	98,19%
	421130	Ѓубретарина	1.650.000	1.522.441	1.592.357	96,51%	104,59%
	421190	Други комунални такси и услуги	50.000	2.271	33.027	66,05%	1454,29%
	421210	Централно греење	7.500.000	5.415.197	5.869.675	78,26%	108,39%
	421220	Дрва	100.000	46.000	35.500	35,50%	77,17%
	421240	Течни горива	5.280.000	3.483.811	5.939.269	112,49%	170,48%
	421290	Други материјали за греење	700.000	192.472	329.217	47,03%	171,05%
	421310	Пошта	10.000	84.781	2.000	20,00%	2,36%
	421320	Телефон и телефакс	490.000	464.555	392.344	80,07%	84,46%
	421390	Други трошоци за комуникација	0	3.600	5.400	0,00%	150,00%
	421410	Горива и масла (моторни возила)	0	0	0	0,00%	0,00%
	421430	Транспорт на стоки	0	8.260	2.360	0,00%	0,00%
	421440	Транспорт на луѓе	200.000	67.017	89.090	44,55%	132,94%
124	423	Материјали и ситен инвентар	4.440.000	2.547.807	2.686.564	60,51%	105,45%
	423110	Канцелариски материјали	750.000	497.307	484.003	64,53%	97,32%
	423120	Списанија, весници и други изданија	400.000	226.487	353.354	88,34%	156,02%
	423190	Други административни материјали	50.000	6.600	20.500	41,00%	310,61%
	423210	Материјали за АОП	150.000	76.971	89.663	59,78%	116,49%
	423310	Униформи	150.000	46.379	76.552	51,03%	165,06%
	423320	Обувки	20.000	10.000	28.242	141,21%	282,42%
	423330	Постелнини	0	10.300	0	0,00%	0,00%
	423410	Прехрамбени продукти и пијалоци	200.000	113.126	86.435	43,22%	76,41%
	423550	Санитетски материјали	10.000	0	0	0,00%	0,00%
	423590	Други медицински материјали	10.000	0	0	0,00%	0,00%
	423610	Наставно образовни помагала	600.000	279.071	106.727	17,79%	38,24%
	423620	училишни материјали	250.000	55.470	223.105	89,24%	402,21%
	423710	Средства за одржување на хигиена	600.000	409.660	507.680	84,61%	123,93%
	423720	ситен инвентар, алат и др. Материјали	300.000	248.902	251.290	83,76%	100,96%
	423810	ситен инвентар	200.000	177.639	143.184	71,59%	80,60%
	423820	амбалажа	50.000	13.459	0	0,00%	0,00%
	423830	резервни делови	150.000	60.848	3.500	2,33%	5,75%
	423910	Други материјали за специјална намена	150.000	70.259	141.132	94,09%	200,87%
	423990	Други материјали	400.000	245.329	171.197	42,80%	69,78%
125	424	Поправки и тековно одржување	29.500.000	8.071.075	12.089.112	40,98%	149,78%

	424210	Одржување на згради	18.000.000	5.786.643	5.051.378	28,06%	87,29%
	424220	услуги за обезбедување	4.000.000	117.304	1.103.348	27,58%	940,59%
	424230	Дезинфекција, дезинсекција и дератизација	100.000	136.428	247.383	247,38%	181,33%
	424320	Одржување на автопати, улици и патишта	10.000	21.467	8.126	81,26%	37,85%
	424390	одржување на други градби	300.000	53.366	372.538	124,18%	698,08%
	424410	Поправка и одржување	4.000.000	104.572	1.459.098	36,48%	1395,30%
	424420	поправка и одржување на софтвер	1.000.000	600.385	2.409.829	240,98%	401,38%
	424430	Поправка и одржување на опрема	200.000	163.922	172.756	86,38%	105,39%
	424440	Поправка и одржување на машини	1.000.000	932.988	594.697	59,47%	63,74%
	424510	одржување на зелени површини	840.000	134.033	631.719	75,20%	471,32%
	424590	Одржување на други зелени површини	50.000	19.967	38.240	76,48%	191,52%
126	425	Договорни услуги	7.760.000	2.995.966	3.868.584	49,85%	129,13%
	425140	Изнајмување на канцелариска опрема	0	0	0	0,00%	0,00%
	425190	Друга опрема и опрема за специјални намени	10.000	8.850	17.582	175,82%	198,67%
	425220	Банкарска провизија	10.000	3.020	9.900	99,00%	327,81%
	425250	Осигурување на недвижности	100.000	90.057	61.342	61,34%	68,11%
	425290	Други финансиски услуги	50.000	27.300	0	0,00%	0,00%
	425310	Правни услуги	10.000	220	0	0,00%	0,00%
	425320	Судски вештачења	0	0	0	0,00%	0,00%
	425360	Плаќање на судски такси	10.000	0	0	0,00%	0,00%
	425420	примарна здравствена заштита	250.000	232.126	151.850	60,74%	65,42%
	425490	Други здравствени услуги	50.000	34.950	32.450	64,90%	92,85%
	425530	Уништување на штетни животни	50.000	4.500	0	0,00%	0,00%
	425610	услуги за заштита на водите	0	0	0	0,00%	0,00%
	425640	Изработка на просторни и урбанистички планови	0	35.400	0	0,00%	0,00%
	425710	Обука за техничка култура	50.000	23.955	7.788	15,58%	32,51%
	425720	услуги за развој	50.000	11.510	74.960	149,92%	651,26%
	425730	инструктори за кратки курсеви	20.000	13.020	0	0,00%	0,00%
	425740	дополнителни активности	50.000	98.560	104.004	208,01%	105,52%
	425750	услуги за вонучилишни образовни програми	100.000	96.645	84.557	84,56%	87,49%
	425760	Превозни услуги во образованието	6.500.000	2.045.541	2.930.422	45,08%	143,26%
	425790	Други образовни услуги	50.000	25.410	2.900	5,80%	11,41%
	425920	Услуги за копирање, печатење и издавање	150.000	95.552	148.605	99,07%	155,52%
	425940	Рушење на објекти	0	0	0	0,00%	0,00%
	425970	консултантски услуги	100.000	57.692	71.744	71,74%	124,36%
	425980	Надзор над одржување на изградба	50.000	19.776	64.810	129,62%	327,72%
	425990	Други договорни услуги	100.000	71.882	105.670	105,67%	147,00%
127	480	Купување на опрема и машини	600.000	0	0	0,00%	0,00%
	480190	Купување на друга опрема	600.000	0	0	0,00%	0,00%
128	481	Градежни објекти	4.700.000	349.910	462.350	9,84%	132,13%
	481120	Набавка или нова изградба на деловни објекти	100.000	31.004	0	0,00%	0,00%
	481130	Реконструкција на станбени објекти	100.000	35.164	162.350	162,35%	461,69%
	481220	Набавка или нова изградба на деловни објекти	100.000	35.399	0	0,00%	0,00%
	481230	Реконструкција на деловни објекти	4.400.000	248.343	300.000	6,82%	120,80%
129	482	Други градежни објекти	0	0	0	0,00%	0,00%
	482930	Реконструкција на други објекти	0	0	0	0,00%	0,00%
130	483	Купување на мебел	0	49.902	0	0,00%	0,00%
	483120	купување на училишен мебел	0	49.902	0	0,00%	0,00%
		ВКУПНО РАСХОДИ ОД БЛОК ДОТАЦИИ ЗА СОЦИЈАЛНА ЗАШТИТА	90.940.000	48.787.134	61.882.732	68,05%	126,84%
	V1	Детски градинки	90.940.000	48.787.134	61.882.732	68,05%	126,84%
131	401	Основни плати	47.000.000	32.187.989	37.831.228	80,49%	117,53%
	401130	Основни плати	43.500.000	30.346.513	35.592.623	81,82%	117,29%
	401310	Персонален данок на доход од плата	3.500.000	1.841.476	2.238.605	63,96%	121,57%
132	402	Придонеси за социјално осигурување	17.100.000	11.907.691	14.315.386	83,72%	120,22%
	402110	Основни придонеси за ПИО	11.000.000	7.938.467	9.574.797	87,04%	120,61%
	402190	Други придонеси за ПИО	0	0	0	0,00%	0,00%
	402210	Основни придонеси за здравство	4.600.000	3.219.487	3.853.969	83,78%	119,71%
	402220	Основен придонес за професионално заболување	500.000	220.483	260.798	52,16%	118,28%

	402290	Други придонеси за Фондот за здравство	50.000	0	0	0,00%	0,00%
	402310	Основни придонеси за Агенцијата за вработување	900.000	529.254	625.822	69,54%	118,25%
	402390	Други придонеси за Агенцијата за вработување	50.000	0	0	0,00%	0,00%
133	421	Комунални услуги, греење, комуникација и транспорт	10.720.000	4.647.730	6.386.577	59,58%	137,41%
	421110	Електрична енергија	3.100.000	1.110.809	1.133.375	36,56%	102,03%
	421120	Водовод и канализација	40.000	0	0	0,00%	0,00%
	421130	Ѓубретарина	30.000	0	0	0,00%	0,00%
	421190	Други комунални такси и услуги	50.000	0	0	0,00%	0,00%
	421210	Централно греење	4.500.000	2.088.486	2.073.908	46,09%	99,30%
	421240	Течни горива	2.500.000	1.216.775	1.777.818	71,11%	146,11%
	421290	Други материјали за греење	500.000	231.660	86.316	17,26%	37,26%
	421410	Горива и масла (моторни возила)	0	0	1.315.160	0,00%	0,00%
134	424	Поправки и тековно одржување	1.600.000	0	114.389	7,15%	0,00%
	424210	Одржување на згради	0	0	33.984	0,00%	0,00%
	424220	услуги за обезбедување	500.000	0	80.405	16,08%	0,00%
	424440	Поправки и одржување на друга опрема	1.100.000	0	0	0,00%	0,00%
135	425	Договорни услуги	200.000	43.724	178.428	89,21%	408,08%
	425990	Други договорни услуги	200.000	43.724	178.428	89,21%	408,08%
136	481	Градежни објекти	9.220.000	0	3.056.724	33,15%	0,00%
	481230	Реконструкција на деловни објекти	9.220.000	0	3.056.724	33,15%	0,00%
137	482	Други градежни објекти	5.100.000	0	0	0,00%	0,00%
	482930	Реконструкција на други објекти	5.100.000	0	0	0,00%	0,00%
		ВКУПНО РАСХОДИ ОД ДОНАЦИИ	13.420.000	4.062.834	2.243.177	16,72%	55,21%
	N1	Основно образование	4.460.000	1.163.791	1.538.372	34,49%	132,19%
138	420	Патни и дневни расходи	2.300.000	492.142	1.257.236	54,66%	255,46%
	420120	Патување во земјата - патни расходи	0	0	0	0,00%	0,00%
	420210	Патување во странство-хранарина (дневница)	700.000	0	0	0,00%	0,00%
	420220	Патување во странство - патни расходи	890.000	492.142	1.257.236	141,26%	255,46%
	420230	Патување во странство-сместување	710.000	0	0	0,00%	0,00%
139	423	Материјали и ситен инвентар	30.000	14.160	0	0,00%	0,00%
	423410	Прехрамбени продукти и пијалоци	10.000	4.160	0	0,00%	0,00%
	423990	Други материјали	20.000	10.000	0	0,00%	0,00%
140	424	Поправки и тековно одржување	1.000.000	205.084	0	0,00%	0,00%
	424210	Одржување на згради	600.000	0	0	0,00%	0,00%
	424430	Поправка и одржување на машини	400.000	205.084	0	0,00%	0,00%
141	425	Договорни услуги	370.000	10.000	219.260	59,26%	2192,60%
	425740	дополнителни активности	0	0	0	0,00%	0,00%
	425760	Превозни услуги во образованието	0	10.000	0	0,00%	0,00%
	425920	Услуги за копирање, печатење и издавање	20.000	0	0	0,00%	0,00%
	425990	Други договорни услуги	350.000	0	219.260	62,65%	0,00%
145	426	Други тековни расходи	760.000	442.405	61.876	8,14%	13,99%
	426210	Расходи за репрезентација	300.000	91.081	0	0,00%	0,00%
	426310	Семинари и конференции	450.000	350.324	61.876	13,75%	17,66%
	426990	Други оперативни расходи	10.000	1.000	0	0,00%	0,00%
	B1	Детски градинки	1.760.000	749.825	405.085	23,02%	54,02%
146	420	Патни и дневни расходи	600.000	250.771	225.000	37,50%	89,72%
	420220	Патување во странство - патни расходи	300.000	132.858	225.000	75,00%	169,35%
	420230	Патување во странство - сместување	300.000	117.913	0	0,00%	0,00%
147	421	Комунални услуги, греење, комуникација и транспорт	0	29.169	0	0,00%	0,00%
	421440	Транспорт на луѓе	0	29.169	0	0,00%	0,00%
148	423	Материјали и ситен инвентар	510.000	168.872	44.271	8,68%	26,22%
	423410	Прехрамбени продукти и пијалоци	460.000	78.734	44.271	9,62%	56,23%
	423610	Наставно образовни помагала	0	0	0	0,00%	0,00%
	423710	Средства за одржување на хигиена	0	68.921	0	0,00%	0,00%
	423810	ситен инвентар	0	2.360	0	0,00%	0,00%
	423990	Други материјали	50.000	18.857	0	0,00%	0,00%
149	425	Договорни услуги	600.000	294.713	132.214	22,04%	44,86%
	425920	Услуги за копирање, печатење и издавање	250.000	136.213	132.214	52,89%	97,06%
	425990	Други договорни услуги	350.000	158.500	0	0,00%	0,00%
150	426	Други тековни расходи	50.000	6.300	3.600	7,20%	57,14%

	426410	Објавување на огласи	0	0	0	0,00%	0,00%
	426990	Други оперативни расходи	50.000	6.300	3.600	7,20%	57,14%
	G1	Поддршка на локалниот економски развој	1.650.000	0	0	0,00%	0,00%
151	425	Договорни услуги	0	0	0	0,00%	0,00%
	425990	Други договорни услуги	0	0	0	0,00%	0,00%
152	426	Други тековни расходи	300.000	0	0	0,00%	0,00%
	426990	Други оперативни расходи	300.000	0	0	0,00%	0,00%
153	464	Разни трансфери	1.350.000	0	0	0,00%	0,00%
	464990	Други трансфери	1.350.000	0	0	0,00%	0,00%
	J7	Одржување и користење на зеленило	350.000	0	0	0,00%	0,00%
154	424	Поправки и тековно одржување	350.000	0	0	0,00%	0,00%
	424590	Одржување на други зелени површини	350.000	0	0	0,00%	0,00%
	FA0	Градежно земјиште	2.200.000	0	0	0,00%	0,00%
155	482	Други градежни објекти	2.200.000	0	0	0,00%	0,00%
	482910	Подготвување на проекти вк. и дизајн на др. објекти	200.000	0	0	0,00%	0,00%
	482820	Изградба на капацитети за енергетика	2.000.000	0	0	0,00%	0,00%
	FD	Уредување на простор во руралните подрачја	2.400.000	813.220	0	0,00%	0,00%
156	482	Градежни објекти	2.400.000	813.220	0	0,00%	0,00%
	482120	Изградба на улици, патишта и автопати	1.200.000	0	0	0,00%	0,00%
	482130	Реконструкција на улици, патишта и автопати	1.200.000	813.220	0	0,00%	0,00%
	482720	Изградба на капацитети за водоснабдување	0	0	0	0,00%	0,00%
	E0	Општинска администрација	600.000	1.335.998	299.720	49,95%	22,43%
157	423	Материјали и ситен инвентар	0	0	0	0,00%	0,00%
	423990	Други материјали	0	0	0	0,00%	0,00%
158	424	Поправки и тековно одржување	600.000	1.335.998	299.720	49,95%	22,43%
	424210	Одржување на згради	600.000	1.335.998	299.720	49,95%	0,00%
	424440	Поправки и одржување на расходи	0	0	0	0,00%	0,00%
	EA	Капитални трошоци на општината	0	0	0	0,00%	0,00%
159	480	Купување на опрема и машини	0	0	0	0,00%	0,00%
	480190	Купување на друга опрема	0	0	0	0,00%	0,00%
		ВКУПНО РАСХОДИ ОД САМОФИНАНСИРАЧКИ АКТИВНОСТИ	45.000.000	17.034.617	15.962.489	35,47%	93,71%
		РАСХОДИ ОД САМОФИН. АКТИВНОСТИ ОСН. ОБРАЗОВАНИЕ	9.350.000	2.501.620	2.447.966	26,18%	97,86%
160	420	Патни и дневни расходи	250.000	23.747	25.923	10,37%	109,16%
161	421	Комунални услуги, греење, комуникација и транспорт	500.000	122.561	80.829	16,17%	65,95%
162	423	Материјали и ситен инвентар	2.000.000	643.234	679.696	33,98%	105,67%
163	424	Поправки и тековно одржување	3.400.000	265.880	401.873	11,82%	151,15%
164	425	Договорни услуги	2.000.000	701.042	502.491	25,12%	71,68%
165	426	Други тековни расходи	1.200.000	745.156	757.154	63,10%	101,61%
		КАПИТАЛНИ РАСХОДИ ОД САМОФИН. АКТИВНОСТИ ОСН. ОБРАЗОВАНИЕ	4.550.000	281.641	125.722	2,76%	44,64%
166	480	Купување на опрема и машини	1.200.000	219.737	125.722	10,48%	57,21%
167	481	Градежни објекти	500.000	0	0	0,00%	0,00%
168	482	Други градежни објекти	2.000.000	0	0	0,00%	0,00%
169	483	Купување на мебел	850.000	61.904	0	0,00%	0,00%
		РАСХОДИ ОД САМОФИН. АКТИВНОСТИ СОЦ. ЗАШТИТА	29.600.000	13.691.935	13.388.801	45,23%	97,79%
170	420	Патни и дневни расходи	150.000	0	47.400	31,60%	0,00%
171	421	Комунални услуги, греење, комуникација и транспорт	7.550.000	3.235.144	3.572.524	47,32%	110,43%
172	423	Материјали и ситен инвентар	16.000.000	7.217.731	7.016.484	43,85%	97,21%
173	424	Поправки и тековно одржување	4.000.000	2.490.640	1.715.737	42,89%	68,89%
174	425	Договорни услуги	1.400.000	432.147	720.021	51,43%	166,61%
	426	Други тековни расходи	500.000	316.273	316.635	63,33%	100,11%
		КАПИТАЛНИ РАСХОДИ ОД САМОФИН. АКТИВНОСТИ СОЦ. ЗАШТИТА	1.500.000	559.421	0	0,00%	0,00%
175	480	Купување на опрема и машини	300.000	217.415	0	0,00%	0,00%
176	482	Други градежни објекти	400.000	0	0	0,00%	0,00%
177	483	Купување на мебел	800.000	342.006	0	0,00%	0,00%
178	485	Вложувања и нефинансиски средства	0	0	0	0,00%	0,00%
179	486	Купување на возила	0	0	0	0,00%	0,00%

		ВКУПНО РАСХОДИ ОД КРЕДИТИ	25.000.000	0	0	0,00%	0,00%
	JI	Изградба на системи за отпадни води	25.000.000	0	0	0,00%	0,00%
	JIЦ	Изградба на системи за одв. И преч. На отпадни води за Јурумлери	25.000.000	0	0	0,00%	0,00%
180	482	Други градежни објекти	25.000.000	0	0	0,00%	0,00%
	482320	Набавка или нова изградба на деловни објекти	25.000.000	0	0	0,00%	0,00%

За финансирање на **Подпрограмата на Советот на Општината**, планирани се расходи во висина од **8.189.000,00 денари**. Во периодот јануари-септември 2019 година се потрошени вкупно **5.544.204,00 денари** или 67,70% во однос на планот. Од овие средства најголем дел беа искористени за исплата на:

- надоместоци на советниците во износ од 4.255.693,00 денари или 73,37% во однос на планот,
- персонален данок на исплатениот надоместок на советниците во вкупен износ од 472.837,00 денари односно со 73,37% во однос на планираните,
- тековни резерви во износ од 768.000,00 денари или 96,00% во однос на планираните,
- трошоци за репрезентација во износ од 47.674,00 денари односно со 23,84% во однос на планираните и

За финансирање на **Подпрограмата за подмирување на доспеани а неплатени обврски** планирани се расходи во висина од **71.576.000,00 денари**. Во периодот јануари-септември 2019 година се потрошени вкупно во износ од **66.400.880,00 денари** односно со 92,77% во однос на планираните.

Расходите кои во периодот јануари-септември 2019 година беа извршени за финансирање на активностите на **Подпрограмата на Градоначалникот** се во износ од **2.524.727,00 денари**, во однос на планираните средства во висина од 4.260.000,00 денари и се со индекс од 59,27%. Најголем дел од расходите реализирани се во делот на расходите за репрезентација кои се со индекс од 99,58% (набавка на цветни протоколарни аранжмани, пехари, медаљи и други награди за манифестации и сл.), расходите за трансфери при пензионирање на вработените во основните училишта и детските градинки со реализација од 747.014,00 денари или 78,63% во однос на планот, други трансфери во износ од 87.647,00 денари и расходите од доделување на еднократна парична помош и помош во натура во износ од 292.941,00 денари или 97,65% во однос на планот. Останатите видови на расходи во овој период се извршени пониско од планираното извршување, а кај дел од планираните трошоци воопшто немаме извршување.

Расходите за финансирање на **Подпрограмата за Општинската администрација** за периодот јануари-септември 2019 година, извршени се расходи во износ од **79.840.630,00 денари** и истите се остварени со индекс од 68,55%, во однос на предвидените кои изнесуваат 116.479.000,00 денари. Кај оваа подпрограма по одделни ставки извршувањето во однос на планираното е следно:

- електрична енергија во износ од 5.945.728 денари односно 148,64%,
- регистрација на возила во износ од 51.964 денари односно 64,96%,
- изнајмување на друг тип на простор во износ од 200.501 денари односно 28,64%,
- други договорни услуги во износ од 1.169.97626 денари односно 234,00%,
- расходи за репрезентација во износ од 851.482 денари односно 283,83%,
- објавување на огласи во износ од 437.055 денари односно 36,42%,

- други оперативни расходи во износ од 772.153 денари односно 77,22%,
- трансфери до здруженија и фондации во износ од 988.070 денари односно 57,78% и
- отплата на главнина на долгорочни позајмици во износ од 13.755.838 денари односно 99,68%.

Во **Подпрограмата на капиталните трошоци на општината** во рамките на третиот квартал, реализирани се расходи во вкупен износ од **1.650.046,00** денари, кои во однос на планираните се остварени со индекс од 27,50%.

За финансирање на **Програмата за урбанистичко планирање и уредување на просторот** (Ф1, Ф2, Ф3 и ФА) за периодот јануари-септември 2019 година, се потрошени вкупно **76.269.700,00** денари или 96,57% во однос на планираните **78.980.000,00** денари. Во рамките на оваа програма реализирани се следниве трошења по подпрограми:

- Подпрограма Ф1-Урбанистичко планирање со реализација од 5.585.573,00 денари со индекс од 99,74% во однос на планираните,
- Подпрограма Ф2-Уредување на градежно земјиште со реализација од 519.075,00 денари со индекс од 69,21% во однос на планираните, и
- Подпрограма ФА-Уредување на градежно земјиште (капитални инвестиции), со реализирани расходи во износ од 70.165.052,00 денари односно со индекс од 96,61% во однос на планираните.

Расходите извршени за **Програмата за комунални дејности** за периодот јануари-септември 2019 година, се во износ од вкупно **61.184.791,00** денари или со индекс од 76,58% во однос на планот за 2019 година, кој изнесува **79.900.000,00** денари и бележат зголемување од 25,13% споредбено со истиот период од 2018 година. Во рамките на оваа програма, ја имаме следнава реализација по потпрограми:

- Подпрограма Јавно осветлување во износ од 14.985.890,00 денари со индекс од 96,68%;
- Подпрограма Јавна чистота во износ од 8.000.000,00 денари со индекс од 100%;
- Подпрограма Одржување и заштита на локалните патишта се извршени расходи во износ од 1.891.814,00 денари со индекс од 94,59%;
- Подпрограма Други комунални услуги (субвенции) во износ од 8.000.000,00 денари односно 100%;
- Подпрограма Кај изградба на јавно осветлување во износ од 2.162.897,00 денари со индекс од 54,07%;
- Подпрограма Изградба на системи за отпадни води се извршени расходи во износ од 21.667.386,00 денари со индекс од 60,19%;
- Подпрограма Урбана опрема се извршени расходи во износ од 274.149,00 денари со индекс од 91,38%;

Во останатите потпрограми немаме реализација на расходите заклучно со третиот квартал.

Расходите за финансирање на **Подпрограмата за Поддршка на локалниот економски развој** за периодот јануари-септември 2019 година се извршени во износ од **1.225.454,00** денари и истите се остварени со индекс од 11,78% во однос на предвидените 10.400.000,00 денари.

Расходите извршени за **Подпрограмата за култура** за извештајниот бележат извршување во износ од вкупно **1.003.641,00** денари, односно се со индекс од 60,83%

во однос на планот за 2019 година кој изнесува 1.650.000,00 денари, кои се однесуваат во целост на Потпрограмата Културни манифестации и творештво.

Кај **Подпрограмата Спорт и рекреација** се извршени расходи во износ од **1.905.400,00** денари со индекс од 10,37% во однос на планираните 18.060.000,00 денари.

Кај **Подпрограмата Заштита на животна средина и спасување** немаме реализација на расходите заклучно со третиот квартал.

Кај **Подпрограмата Заштита и спасување** се извршени расходи во износ од **94.000,00** денари со индекс од 18,80% во однос на планираните 500.000,00 денари.

Кај **Подпрограмата В – Социјална заштита и заштита на деца**, во рамките на основниот буџет, се бележи реализација од 5.608.628,00 денари и истите во најголем дел се однесуваат на трансфери до здуженија и фондации, за исплата на плати времено вработени во детските градинки преку агенција за времени вработувања и за еднократната парична помош, помош во натура која општината ја дава на најзагрозените жители на општината и изградба на други објекти.

Во делот на извршувањето на **расходите од блок дотациите** за периодот јануари-септември 2019 година, може да се констатира дека ресорните министерства редовно вршеа префрлање на средствата за блок дотациите, за финансирање на активностите на основните училишта и детските градинки. Во овој период основните училишта и детските градинки, реализираа расходи во вкупен износ од **275.777.927,00** денари, односно 69,19% од планираните трошења на средства, што придонесе за извршување на планираните активности кај буџетските корисници. При тоа во основните училишта се реализирани расходи во вкупен износ од 213.895.195,00 денари, односно 69,52% од планираните расходи, а кај детските градинки се реализирани расходи во вкупен износ од 61.882.732,00 денари, односно со индекс од 68,05%.

Кај **расходите од донации** во третиот квартал на 2019 година се реализирани расходи во вкупен износ од 2.243.177,00 денари, односно 16,72% од планираните расходи.

Во делот на расходите од **самофинансирачките активности** на основните училишта и детските градинки, истите беа реализирани во износ од 15.962.489,00 денари или 35,47% во однос на планираните 45.000.000,00 денари.

Кај **расходите од кредити** не се реализирани расходи во овој извештаен период.

Врз основа на презентираниите податоци за остварување на приходите и за извршување на расходите на Буџетот на Општина Гази Баба, за периодот јануари-септември 2019 година, може да се констатира дека во целина трошењето на средствата на Буџетот се одвиваше наменски по одделни ставки и подставки и во пониски износи во однос на планираните расходи како резултат на пониско остварените приходи во однос на планираните.

Во прилог на оваа информација се доставува и извештајот за остварување на приходите и извршување на расходите на буџетот на Општина Гази Баба, за периодот јануари-септември 2019 година на ниво на ставки (троцифрено konto).