

Квартален извештај за извршување на буџетот на општина

ГАЗИ БАБА

за извештајниот период (кумулятивно) за квартал

од 01.01.2019 до 30.06.2019 година

Општина : ГАЗИ БАБА  
Извештаен период : од 01.01.2019 до 30.06.2019 година  
Датум на поднесување: 15.07.2019

	Буџет		Самофинансир. активности		Дотации		Донации		Кредити		ВКУПНО		Останува за реализац.
	Буџет	Реализација	Буџет	Реализација	Буџет	Реализација	Буџет	Реализација	Буџет	Реализација	Буџет	Реализација	
<b>ТЕКОВНО-ОПЕРАТИВЕН БИЛАНС :</b>													
<b>ВКУПНИ ТЕКОВНО-ОПЕРАТИВНИ ПРИХОДИ :</b>	<b>328.374.000</b>	<b>227.090.210</b>	<b>45.000.000</b>	<b>14.807.845</b>	<b>398.600.000</b>	<b>195.872.798</b>	<b>9.170.000</b>	<b>1.999.457</b>	<b>25.000.000</b>	<b>0</b>	<b>806.144.000</b>	<b>439.770.310</b>	<b>366.373.690</b>
<b>ВКУПНИ ТЕКОВНО-ОПЕРАТИВНИ РАСХОДИ :</b>	<b>202.720.000</b>	<b>111.485.239</b>	<b>38.950.000</b>	<b>10.475.269</b>	<b>378.980.000</b>	<b>181.933.648</b>	<b>8.820.000</b>	<b>1.999.457</b>	<b>0</b>	<b>0</b>	<b>629.470.000</b>	<b>305.893.613</b>	<b>323.576.387</b>
<b>КАПИТАЛЕН БИЛАНС :</b>													
<b>ВКУПНИ КАПИТАЛНИ ПРИХОДИ :</b>	<b>91.050.000</b>	<b>23.722.933</b>	<b>0</b>	<b>0</b>	<b>0</b>	<b>0</b>	<b>4.250.000</b>	<b>0</b>	<b>0</b>	<b>0</b>	<b>95.300.000</b>	<b>23.722.933</b>	<b>71.577.067</b>
<b>ВКУПНИ КАПИТАЛНИ РАСХОДИ :</b>	<b>216.704.000</b>	<b>139.327.904</b>	<b>6.050.000</b>	<b>55.629</b>	<b>19.620.000</b>	<b>579.882</b>	<b>4.600.000</b>	<b>0</b>	<b>25.000.000</b>	<b>0</b>	<b>271.974.000</b>	<b>139.963.415</b>	<b>132.010.585</b>
<b>ВКУПНИ ТЕКОВНО-ОПЕРАТИВНИ ПРИХОДИ :</b>	<b>328.374.000</b>	<b>227.090.210</b>	<b>45.000.000</b>	<b>14.807.845</b>	<b>398.600.000</b>	<b>195.872.798</b>	<b>9.170.000</b>	<b>1.999.457</b>	<b>25.000.000</b>	<b>0</b>	<b>806.144.000</b>	<b>439.770.310</b>	<b>366.373.690</b>
<b>71 ДАНОЧНИ ПРИХОДИ</b>	<b>209.680.000</b>	<b>137.711.890</b>	<b>0</b>	<b>0</b>	<b>0</b>	<b>0</b>	<b>0</b>	<b>0</b>	<b>0</b>	<b>0</b>	<b>209.680.000</b>	<b>137.711.890</b>	<b>71.968.110</b>
711 Данок од доход, од добивка и од капитални добивки	17.360.000	8.795.073	0	0	0	0	0	0	0	0	17.360.000	8.795.073	8.564.927
713 Даноци на имот	85.200.000	43.187.609	0	0	0	0	0	0	0	0	85.200.000	43.187.609	42.012.391
717 Даноци на специфични услуги	106.820.000	85.698.282	0	0	0	0	0	0	0	0	106.820.000	85.698.282	21.121.718
718 Такси на користење или дозволи за вршење на дејност	300.000	30.926	0	0	0	0	0	0	0	0	300.000	30.926	269.074
<b>72 НЕДАНОЧНИ ПРИХОДИ</b>	<b>5.619.000</b>	<b>2.255.202</b>	<b>45.000.000</b>	<b>14.807.845</b>	<b>0</b>	<b>0</b>	<b>0</b>	<b>0</b>	<b>0</b>	<b>0</b>	<b>50.619.000</b>	<b>17.063.047</b>	<b>33.555.953</b>
721 Претприемачки приход и приход од имот	0	0	10.000	3.417	0	0	0	0	0	0	10.000	3.417	6.583
722 Глоби, судски и административни такси	2.100.000	1.127.056	50.000	16.786	0	0	0	0	0	0	2.150.000	1.143.842	1.006.158
723 Такси и надоместоци	19.000	0	44.720.000	14.735.526	0	0	0	0	0	0	44.739.000	14.735.526	30.003.474
724 Други владини услуги	0	0	0	1.138	0	0	0	0	0	0	0	1.138	-1.138
725 Други неданочни приходи	3.500.000	1.128.146	220.000	50.978	0	0	0	0	0	0	3.720.000	1.179.124	2.540.876
<b>74 ТРАНСФЕРИ И ДОНАЦИИ</b>	<b>113.075.000</b>	<b>87.123.118</b>	<b>0</b>	<b>0</b>	<b>398.600.000</b>	<b>195.872.798</b>	<b>9.170.000</b>	<b>1.999.457</b>	<b>0</b>	<b>0</b>	<b>520.845.000</b>	<b>284.995.373</b>	<b>235.849.627</b>
741 Трансфери од други нивоа на власт	113.075.000	87.123.118	0	0	398.600.000	195.872.798	0	1.817.344	0	0	511.675.000	284.813.260	226.861.740
742 Донации од странство	0	0	0	0	0	0	5.070.000	182.113	0	0	5.070.000	182.113	4.887.887
744 Тековни донации	0	0	0	0	0	0	4.100.000	0	0	0	4.100.000	0	4.100.000
<b>75 ДОМАШНО ЗАДОЛЖУВАЊЕ</b>	<b>0</b>	<b>0</b>	<b>0</b>	<b>0</b>	<b>0</b>	<b>0</b>	<b>0</b>	<b>0</b>	<b>25.000.000</b>	<b>0</b>	<b>25.000.000</b>	<b>0</b>	<b>25.000.000</b>
754 Друго домашно задолжување	0	0	0	0	0	0	0	0	25.000.000	0	25.000.000	0	25.000.000
<b>ВКУПНИ КАПИТАЛНИ ПРИХОДИ :</b>	<b>91.050.000</b>	<b>23.722.933</b>	<b>0</b>	<b>0</b>	<b>0</b>	<b>0</b>	<b>4.250.000</b>	<b>0</b>	<b>0</b>	<b>0</b>	<b>95.300.000</b>	<b>23.722.933</b>	<b>71.577.067</b>
<b>73 КАПИТАЛНИ ПРИХОДИ</b>	<b>49.450.000</b>	<b>20.472.712</b>	<b>0</b>	<b>0</b>	<b>0</b>	<b>0</b>	<b>0</b>	<b>0</b>	<b>0</b>	<b>0</b>	<b>49.450.000</b>	<b>20.472.712</b>	<b>28.977.288</b>
733 Продажба на земјиште и нематеријални вложувања	49.450.000	20.472.712	0	0	0	0	0	0	0	0	49.450.000	20.472.712	28.977.288
<b>74 ТРАНСФЕРИ И ДОНАЦИИ</b>	<b>41.600.000</b>	<b>3.250.221</b>	<b>0</b>	<b>0</b>	<b>0</b>	<b>0</b>	<b>4.250.000</b>	<b>0</b>	<b>0</b>	<b>0</b>	<b>45.850.000</b>	<b>3.250.221</b>	<b>42.599.779</b>
741 Трансфери од други нивоа на власт	41.600.000	3.250.221	0	0	0	0	0	0	0	0	41.600.000	3.250.221	38.349.779
743 Капитални донации	0	0	0	0	0	0	4.250.000	0	0	0	4.250.000	0	4.250.000

	Буџет		Самофинансир. активности		Дотации		Донации		Кредити		ВКУПНО		Останува за реализац.
	Буџет	Реализација	Буџет	Реализација	Буџет	Реализација	Буџет	Реализација	Буџет	Реализација	Буџет	Реализација	

<b>ВКУПНИ ТЕКОВНО-ОПЕРАТИВНИ РАСХОДИ :</b>	<b>202.720.000</b>	<b>111.485.239</b>	<b>38.950.000</b>	<b>10.475.269</b>	<b>378.980.000</b>	<b>181.933.648</b>	<b>8.820.000</b>	<b>1.999.457</b>	<b>0</b>	<b>0</b>	<b>629.470.000</b>	<b>305.893.613</b>	<b>323.576.387</b>
<b>40 ПЛАТИ И НАДОМЕСТОЦИ</b>	<b>66.790.000</b>	<b>25.784.348</b>	<b>0</b>	<b>0</b>	<b>302.150.000</b>	<b>150.321.341</b>	<b>0</b>	<b>0</b>	<b>0</b>	<b>0</b>	<b>368.940.000</b>	<b>176.105.689</b>	<b>192.834.311</b>
401 Основни плати	40.250.000	16.748.897	0	0	221.500.000	109.079.052	0	0	0	0	261.750.000	125.827.949	135.922.051
402 Придонеси за социјално осигурување	16.710.000	6.215.885	0	0	80.650.000	41.242.289	0	0	0	0	97.360.000	47.458.174	49.901.826
404 Надоместоци	9.830.000	2.819.566	0	0	0	0	0	0	0	0	9.830.000	2.819.566	7.010.434
<b>41 РЕЗЕРВИ И НЕДЕФИНИРАНИ РАСХОДИ</b>	<b>1.200.000</b>	<b>588.000</b>	<b>0</b>	<b>0</b>	<b>0</b>	<b>0</b>	<b>0</b>	<b>0</b>	<b>0</b>	<b>0</b>	<b>1.200.000</b>	<b>588.000</b>	<b>612.000</b>
412 Постојана резерва (непредвидливи расходи)	400.000	0	0	0	0	0	0	0	0	0	400.000	0	400.000
413 Тековни резерви (разновидни расходи)	800.000	588.000	0	0	0	0	0	0	0	0	800.000	588.000	212.000
<b>42 СТОКИ И УСЛУГИ</b>	<b>97.291.000</b>	<b>62.953.531</b>	<b>38.950.000</b>	<b>10.475.269</b>	<b>76.830.000</b>	<b>31.612.307</b>	<b>7.470.000</b>	<b>1.999.457</b>	<b>0</b>	<b>0</b>	<b>220.541.000</b>	<b>107.040.564</b>	<b>113.500.436</b>
420 Патни и дневни расходи	1.039.000	3.218	400.000	59.523	0	0	2.900.000	1.278.077	0	0	4.339.000	1.340.818	2.998.182
421 Комунални услуги, греење, комуникација и транспорт	31.744.000	21.950.768	8.050.000	2.526.343	33.330.000	21.517.105	0	0	0	0	73.124.000	45.994.216	27.129.784
423 Материјали и ситен инвентар	3.457.000	681.207	18.000.000	5.173.580	4.440.000	1.709.791	540.000	35.796	0	0	26.437.000	7.600.374	18.836.626
424 Поправки и тековно одржување	28.564.000	23.023.246	7.400.000	1.010.494	31.100.000	4.971.112	1.950.000	299.720	0	0	69.014.000	29.304.572	39.709.428
425 Договорни услуги	13.462.000	8.863.598	3.400.000	871.673	7.960.000	3.414.299	970.000	338.388	0	0	25.792.000	13.487.958	12.304.042
426 Други тековни расходи	7.025.000	2.984.167	1.700.000	833.656	0	0	1.110.000	47.476	0	0	9.835.000	3.865.299	5.969.701
427 Привремени вработувања	12.000.000	5.447.327	0	0	0	0	0	0	0	0	12.000.000	5.447.327	6.552.673
<b>45 КАМАТНИ ПЛАЌАЊА</b>	<b>69.000</b>	<b>27.240</b>	<b>0</b>	<b>0</b>	<b>0</b>	<b>0</b>	<b>0</b>	<b>0</b>	<b>0</b>	<b>0</b>	<b>69.000</b>	<b>27.240</b>	<b>41.760</b>
452 Каматни плаќања кон домашни кредитори	69.000	27.240	0	0	0	0	0	0	0	0	69.000	27.240	41.760
<b>46 СУБВЕНЦИИ И ТРАНСФЕРИ</b>	<b>22.570.000</b>	<b>14.505.959</b>	<b>0</b>	<b>0</b>	<b>0</b>	<b>0</b>	<b>1.350.000</b>	<b>0</b>	<b>0</b>	<b>0</b>	<b>23.920.000</b>	<b>14.505.959</b>	<b>9.414.041</b>
461 Субвенции за јавни претпријатија	8.000.000	8.000.000	0	0	0	0	0	0	0	0	8.000.000	8.000.000	0
463 Трансфери до невладини организации	5.760.000	2.788.897	0	0	0	0	0	0	0	0	5.760.000	2.788.897	2.971.103
464 Разни трансфери	8.810.000	3.717.062	0	0	0	0	1.350.000	0	0	0	10.160.000	3.717.062	6.442.938
<b>47 СОЦИЈАЛНИ БЕНЕФИЦИИ</b>	<b>1.000.000</b>	<b>748.242</b>	<b>0</b>	<b>0</b>	<b>0</b>	<b>0</b>	<b>0</b>	<b>0</b>	<b>0</b>	<b>0</b>	<b>1.000.000</b>	<b>748.242</b>	<b>251.758</b>
471 Социјални надоместоци	1.000.000	748.242	0	0	0	0	0	0	0	0	1.000.000	748.242	251.758
<b>49 ОТПЛАТА НА ГЛАВНИЦА</b>	<b>13.800.000</b>	<b>6.877.919</b>	<b>0</b>	<b>0</b>	<b>0</b>	<b>0</b>	<b>0</b>	<b>0</b>	<b>0</b>	<b>0</b>	<b>13.800.000</b>	<b>6.877.919</b>	<b>6.922.081</b>
492 Отплата на главнина кон домашни институции	13.800.000	6.877.919	0	0	0	0	0	0	0	0	13.800.000	6.877.919	6.922.081
<b>ВКУПНИ КАПИТАЛНИ РАСХОДИ :</b>	<b>216.704.000</b>	<b>139.327.904</b>	<b>6.050.000</b>	<b>55.629</b>	<b>19.620.000</b>	<b>579.882</b>	<b>4.600.000</b>	<b>0</b>	<b>25.000.000</b>	<b>0</b>	<b>271.974.000</b>	<b>139.963.415</b>	<b>132.010.585</b>
<b>48 КАПИТАЛНИ РАСХОДИ</b>	<b>216.704.000</b>	<b>139.327.904</b>	<b>6.050.000</b>	<b>55.629</b>	<b>19.620.000</b>	<b>579.882</b>	<b>4.600.000</b>	<b>0</b>	<b>25.000.000</b>	<b>0</b>	<b>271.974.000</b>	<b>139.963.415</b>	<b>132.010.585</b>
480 Купување на опрема и машини	3.500.000	364.590	1.500.000	55.629	600.000	0	0	0	0	0	5.600.000	420.219	5.179.781
481 Градежни објекти	1.000.000	5.505	500.000	0	13.920.000	579.882	0	0	0	0	15.420.000	585.387	14.834.613
482 Други градежни објекти	202.854.000	138.875.641	2.400.000	0	5.100.000	0	4.600.000	0	25.000.000	0	239.954.000	138.875.641	101.078.359
483 Купување на мебел	400.000	17.594	1.650.000	0	0	0	0	0	0	0	2.050.000	17.594	2.032.406
485 Вложувања и нефинансиски средства	3.450.000	64.574	0	0	0	0	0	0	0	0	3.450.000	64.574	3.385.426
486 Купување на возила	0	0	0	0	0	0	0	0	0	0	0	0	0
489 Капитални субвенции за претпријатија и невладини орга	5.500.000	0	0	0	0	0	0	0	0	0	5.500.000	0	5.500.000

ОБРАЗЛОЖЕНИЕ :

Лице за контакт  
АЛЕКСАНДРА МИРЧЕВСКИ

Градоначалник  
БОРИС ГЕОРГИЕВСКИ

**Образец К2**

**Квартален извештај за достасани ненамирени обврски**

Општина: Гази Баба  
 Квартал: **ВТОР КВАРТАЛ** од 01.01.2019 година до 30.06.2019 година  
 Датум на поднесување на извештајот: 15.7.2019  
 (ден, месец, година)

Месеци	Обврски до 30 дена	Обврски до 60 дена	Обврски над 60 дена			Вкупно
			утужени	неутужени	Вкупно	
јануари	2.765.364	11.064.195		139.774.107	<b>139.774.107</b>	<b>153.603.666</b>
февруари	1.109.912	6.685.321		74.875.885	<b>74.875.885</b>	<b>82.671.118</b>
март	1.109.912	6.406.810		55.230.108	<b>55.230.108</b>	<b>62.746.830</b>
април	608.977	6.752.123	60.366.376		<b>60.366.376</b>	<b>67.727.476</b>
мај	733.185	7.277.619		59.108.529	<b>59.108.529</b>	<b>67.119.333</b>
јуни	733.185	6.752.123		50.963.375	<b>50.963.375</b>	<b>58.448.683</b>
јули					<b>0</b>	<b>0</b>
август					<b>0</b>	<b>0</b>
септември					<b>0</b>	<b>0</b>
октомври					<b>0</b>	<b>0</b>
ноември					<b>0</b>	<b>0</b>
декември					<b>0</b>	<b>0</b>

**Образложение:**

Изработил : М-р Маја Кочијева  
 Контролирал : М-р Владимир Божиновски  
 Одобрил : Марика Зафировска

(во денари)

Расходна ставка	Вкупно обврски
401	
402	
403	
404	
411	
412	
413	
414	
420	
421	
423	518.307
424	14.175.183
425	2.487.353
426	35.130
427	
451	
452	
453	
461	
462	
463	
464	404.622
465	
471	
472	
473	
474	
480	
481	
482	40.828.088
483	
484	
485	
486	
487	
488	
489	
491	
492	
493	
<b>Тотал</b>	<b>58.448.683</b>

ГРАДОНАЧАЛНИК  
 Борис Георгиевски



# 1. Вовед

## 1.1 Основни податоци за Општината

-Општина Гази Баба е формирана на 3 ноември 1976 година.

### -Број на жители

Во Општина Гази Баба живеат 76.458 жители од кои според етничката припадност 73,5% се Македонци; 17,3% се Албанци; 2,9% се Срби; 2,9% се Роми; 0,8% се Турци; 0,3% се Власи и 1,3% се останати.

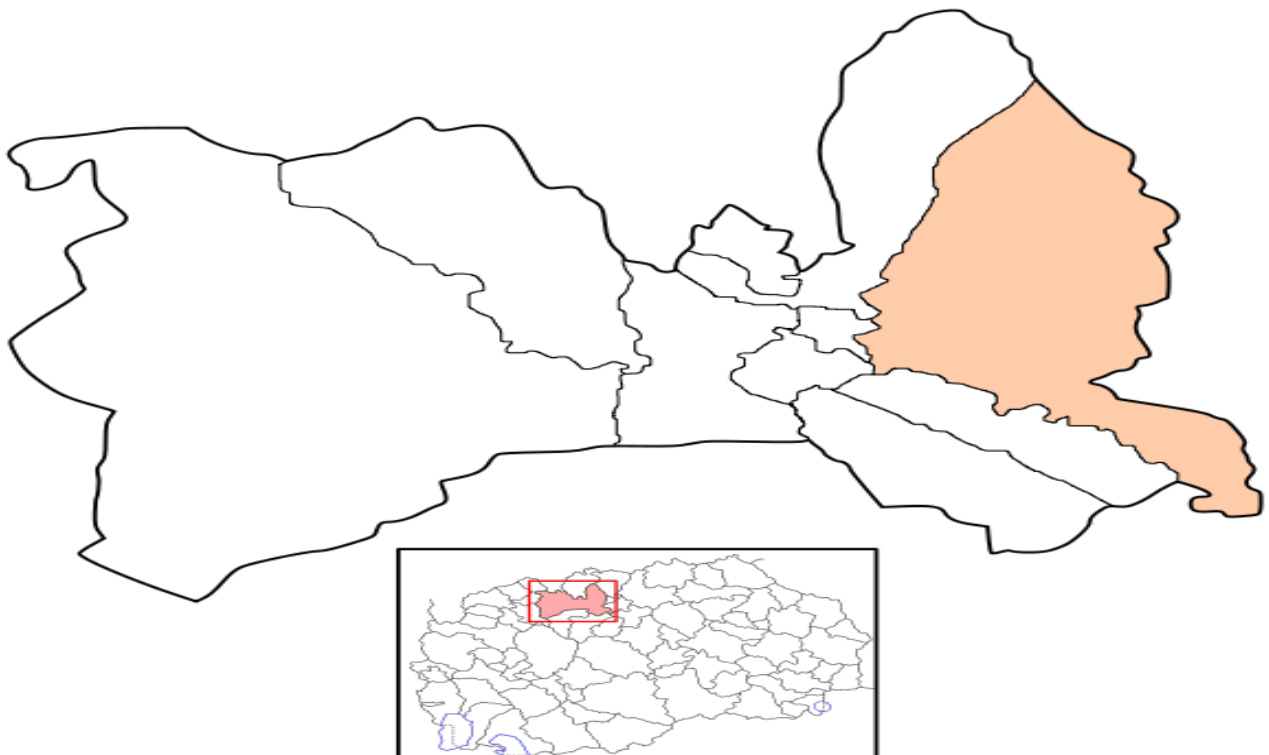
### -Просечна возраст

Просечна возраст на населението во Општина Гази Баба е 35,4 години, до 20 години 27,4%, до 40 години 58,6%, 60 години и повеќе 14,4%.

### -Површина и населени места

Општина Гази Баба зафаќа површина од 92 км<sup>2</sup> од која голем дел припаѓа на руралниот дел со 59,8 км<sup>2</sup> обработливо земјиште. Населени места во општината се: Автокоманда, Железара, Керамидница, Хиподром, Маџари 1, Маџари 2, Триангла, Вардариште, Крсте Мисирков, Јане Сандански, Тубарево, Гоце Делчев, Питу Гули, Јурумлери, Колонија Идризово, Инџиково, Стајковци, Алија Авдовиќ, Страчинци, Црешево, Смиљковци, Виниче, Булачани, Раштак и Брњарци кои се организирани во 25 месни заедници, 10 во урбаниот дел и 15 во руралниот дел на општината .

## Скопје – Општина Гази Баба



## I - ПРИХОДИ

Вкупните приходи во Буџетот на Општина Гази Баба, за периодот јануари-јуни 2019 година, се остварени во вкупен износ од **463.493.243,00** денари или **51,42%** во однос на вкупно планираните приходи во Буџетот за 2019 година, во износ од **901.444.000,00** денари, и се за **31,84%** со поголема реализација во однос на истиот период во 2018 година.

Планираните приходи во Буџетот за 2019 година, остварените приходи за периодот јануари-јуни 2019 година и споредени со реализираните приходи за периодот јануари-јуни 2018 година, групирани по оделни видови на приходи изнесуваат:

ПРИХОДИ НА БУЏЕТОТ НА ОПШТИНА ГАЗИ БАБА			БУЏЕТ	Реализација		Индекси	
Р.бр	Кonto	Програма / Ставка	2019 година	II - Квартал 2018 година	II - Квартал 2019 година	6/4	6/5
1	2	3	4	5	6	7	8
	71	ДАНОЧНИ ПРИХОДИ	209.680.000	105.498.881	137.711.890	65,68%	130,53%
	72	НЕДАНОЧНИ ПРИХОДИ	5.619.000	2.635.691	2.255.202	40,14%	85,56%
	73	КАПИТАЛНИ ПРИХОДИ	49.450.000	17.787.319	20.472.712	41,40%	115,10%
	74	ТРАНСФЕРИ И ДОНАЦИИ	154.675.000	21.586.191	90.373.339	58,43%	418,66%
1		ВКУПНО ПРИХОДИ НА ОСНОВЕН БУЏЕТ	419.424.000	147.508.082	250.813.143	59,80%	170,03%
2		ВКУПНО ПРИХОДИ ОД БЛОК ДОТАЦИИ	398.600.000	185.118.808	195.872.798	49,14%	105,81%
3		ВКУПНО ПРИХОДИ ОД ДОНАЦИИ	13.420.000	3.642.222	1.999.457	14,90%	54,90%
4		ПРИХОДИ ОД САМОФИНАНСИРАЧКИ АКТИВНОСТИ	45.000.000	15.287.425	14.807.845	32,91%	96,86%
5		ВКУПНО ПРИХОДИ ОД КРЕДИТИ	25.000.000	0	0	0,00%	0,00%
		ВКУПНО ПРИХОДИ НА БУЏЕТОТ НА ОПШТИНА ГАЗИ БАБА	901.444.000	351.556.537	463.493.243	51,42%	131,84%

Приходите на Основниот буџет се остварени во износ од **250.813.143,00** денари, или **59,80%** во однос на планираните приходи во Буџетот за 2019 година, кои изнесуваат **419.424.000,00** денари и се за **70,03%** повисоки во однос на истиот период во 2018 година.

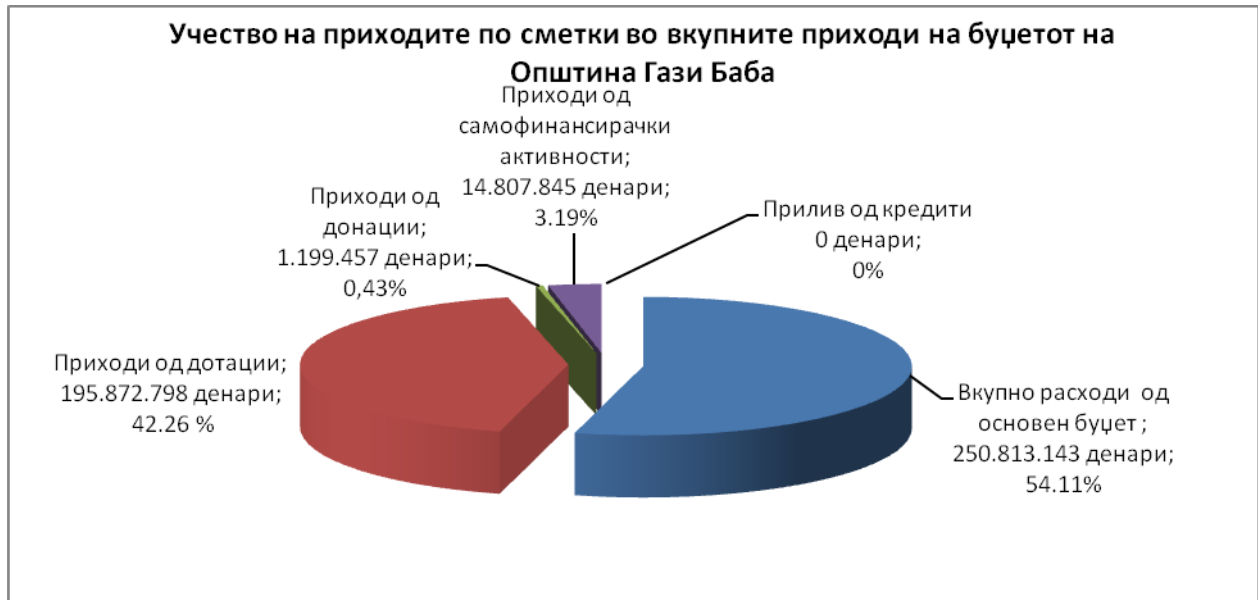
Кај Приходи од донации во првиот квартал од 2019 година, имаме остварување од **1.999.457,00** денари, односно **14,90%** односно во однос на планираните приходи во Буџетот за 2019 година, кои изнесуваат **13.420.000,00 денари** и се за **45,10%** пониски во однос на истиот период во 2018 година..

Приходите од блок дотациите, од кои се финансираат активностите на основните училишта и детските градинки на територија на Општината, се остварени во износ од **195.872.798,00** денари, или **49,14%** во однос на планираните во Буџетот за 2019 година, кои изнесуваат **398.600.000,00** денари и се за **5,81%** повисоки во однос на истиот период во 2018 година..

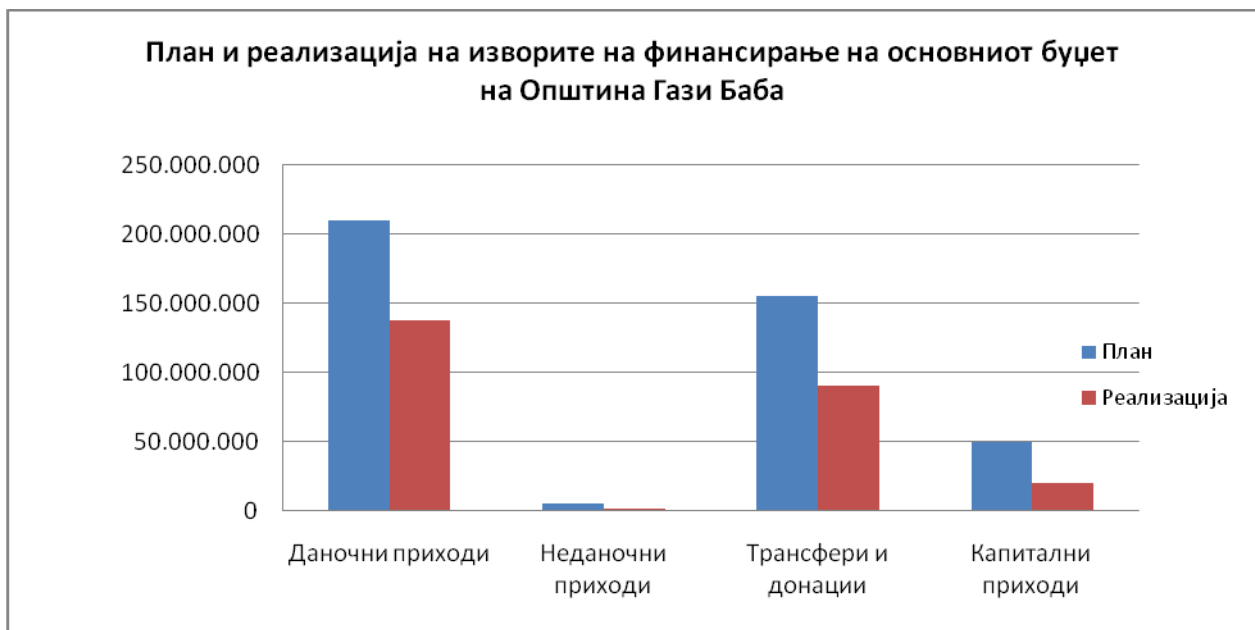
Приходите од самофинансирачките активности на основните училишта и детските градинки се остварени во износ од **14.807.845,00** денари или **32,91%** во однос на планираните во Буџетот за 2019 година кои изнесуваат **45.000.000,00** денари и се за **3,14%** пониски во однос на истиот период во 2018 година.

Кај **Приливите од кредити**, каде во Буџетот за 2019 година се планирани средства од **25.000.000,00** денари не бележиме остварување во првиот квартал за 2019 година.

Графичкиот приказ на остварените приходи на Општината за периодот јануари-јуни 2019 година и на нивната споредба со планираните приходи во Буџетот за 2019 година класифицирани по одделни видови на приходи може да се види од следното :



Извор: Општина Гази Баба



Извор: Општина Гази Баба

Аналитичкиот приказ на остварувањето на оделните видови на приходи на буџетот на Општина Гази Баба, за периодот јануари-јуни 2019 година, година по

ставки и подставки, и нивната споредба со планираните приходи во Буџетот за 2019 година, и со остварените приходи за истиот период во 2018 година, е даден во следниот табеларен преглед :

ПРИХОДИ НА БУЏЕТОТ НА ОПШТИНА ГАЗИ БАБА			БУЏЕТ	Реализација		Индекси	
Р.бр	Кonto	Програма / Ставка		2019 година	II - Квартал 2018 година	II - Квартал 2019 година	6/4
1	2	3	4	6	6	7	8
		<b>ВКУПНО ПРИХОДИ НА БУЏЕТОТ НА ОПШТИНА ГАЗИ БАБА</b>	<b>901.444.000</b>	<b>351.556.537</b>	<b>463.493.243</b>	<b>51,42%</b>	<b>131,84%</b>
		<b>ВКУПНО ПРИХОДИ НА ОСНОВЕН БУЏЕТ</b>	<b>419.424.000</b>	<b>147.508.082</b>	<b>250.813.143</b>	<b>59,80%</b>	<b>170,03%</b>
	<b>71</b>	<b>ДАНОЧНИ ПРИХОДИ</b>	<b>209.680.000</b>	<b>105.498.881</b>	<b>137.711.890</b>	<b>65,68%</b>	<b>130,53%</b>
<b>1</b>	<b>711</b>	<b>Данок од доход, од добивка и од капитални добивки</b>	<b>17.360.000</b>	<b>7.815.461</b>	<b>8.795.073</b>	<b>50,66%</b>	<b>112,53%</b>
	711111	Данок на плати на вработени лива корисници на средства од Буџетот на РМ и на ЕЛС.	4.000.000	1.747.349	1.854.485	46,36%	106,13%
	711112	Данок на плати на вработени лица во трговски друштва и јавни претпријатија	12.000.000	5.523.973	6.222.022	51,85%	112,64%
	711114	Данок на плати остварени во странство	150.000	68.753	124.680	83,12%	181,34%
	711133	Данок на доход од физички лица кои се занимаваат со занаетчиска дејност	1.000.000	395.521	428.307	42,83%	108,29%
	711139	ДДанок на доход на приходи ид занаетчиска дејност според паушално утврден нето приход	200.000	79.519	165.579	82,79%	208,23%
	711140	Камата за ненавремено плаќање на персонален данок на доход од занаетчиска дејност	10.000	346	0	0,00%	0,00%
<b>2</b>	<b>713</b>	<b>Даноци на имот</b>	<b>85.200.000</b>	<b>46.958.093</b>	<b>43.187.609</b>	<b>50,69%</b>	<b>91,97%</b>
	713111	Данок на имот	18.500.000	10.764.727	11.704.552	63,27%	108,73%
	713112	Повисока стапка на данок на имот	12.500.000	8.008.952	9.721.595	77,77%	121,38%
	713113	Данок на имот од правни лица	18.500.000	10.656.352	11.033.899	59,64%	103,54%
	713211	Данок на наследство и подарок	3.000.000	1.220.414	952.451	31,75%	78,04%
	713311	Данок на промет на недвижности	21.000.000	10.578.599	6.290.975	29,96%	59,47%
	713312	Данок на промет на недвижности по повисока стапка	10.500.000	5.237.941	3.103.764	29,56%	59,26%
	713512	Камата за ненавремено плаќање на данок на имот	1.200.000	491.108	380.373	31,70%	77,45%
<b>3</b>	<b>717</b>	<b>Даноци на специфични услуги</b>	<b>106.820.000</b>	<b>50.630.001</b>	<b>85.698.282</b>	<b>80,23%</b>	<b>169,26%</b>
	717112	Комунална такса за истакнување на фирма, односно назив на деловна просторија	14.000.000	6.970.925	5.985.315	42,75%	85,86%
	717115	Комунална такса за користење на улици со возила што се плаќа при регистарција на возилата	4.000.000	1.906.883	2.051.168	51,28%	107,57%
	717116	Комунална такса за користење и одржување на јавно осветлување	22.500.000	18.040.495	17.689.524	78,62%	98,05%
	717129	Други комунални такси (витрини, музика и сл.)	0	0		0,00%	0,00%
	717131	Комунална такса за користење на просторот пред деовни простории за вршење на дејност	100.000	33.221	187.360	187,36%	563,98%
	717132	Комунална такса за истакнување на фирма, односно назив на деловна просторија	0	0	0	0,00%	0,00%
	717137	Надомест за уредување на градежно земјиште	66.220.000	23.678.477	59.784.915	90,28%	252,49%
	717140	Камата за ненавремено плаќање	0	0		0,00%	0,00%
<b>4</b>	<b>718</b>	<b>Такси за користење или дозволи за вршење на дејност</b>	<b>300.000</b>	<b>95.326</b>	<b>30.926</b>	<b>10,31%</b>	<b>32,44%</b>
	718134	Надомест за управување со отпад на општината, односно Град Скопје	250.000	95.326	0	0,00%	0,00%
	718147	Надомест за вадење песок	50.000	0	30.926	61,85%	0,00%
	<b>72</b>	<b>НЕДАНОЧНИ ПРИХОДИ</b>	<b>5.619.000</b>	<b>2.635.691</b>	<b>2.255.202</b>	<b>40,14%</b>	<b>85,56%</b>
<b>5</b>	<b>722</b>	<b>Глоби, судски и административни такси</b>	<b>2.100.000</b>	<b>1.024.971</b>	<b>1.127.056</b>	<b>53,67%</b>	<b>109,96%</b>
	722129	други парични казни	100.000	32.395	423.393	423,39%	1306,97%
	722315	Административни такси кои се плаќаат за списите и дејствијата	2.000.000	992.576	703.663	35,18%	70,89%
	722316	Други локални такси	0	0	0	0,00%	0,00%
<b>6</b>	<b>723</b>	<b>Такси и надоместоци</b>	<b>19.000</b>	<b>0</b>	<b>0</b>	<b>0,00%</b>	<b>0,00%</b>
	723911	Закупнина од објекти	0	0	0	0,00%	0,00%
	723914	Приходи од закупнина на општествен имот	19.000	0	0	0,00%	0,00%
<b>7</b>	<b>724</b>	<b>Други владини услуги</b>	<b>0</b>	<b>0</b>	<b>0</b>	<b>0,00%</b>	<b>0,00%</b>
	724112	Надомест за изработка на просторни и урбанистички планови	0	0	0	0,00%	0,00%
	724125	Приходи од тендери (јавни набавки)	0	0	0	0,00%	0,00%
<b>8</b>	<b>725</b>	<b>Други неданочни приходи</b>	<b>3.500.000</b>	<b>1.610.720</b>	<b>1.128.146</b>	<b>32,23%</b>	<b>70,04%</b>
	725939	Останати неданочни приходи	3.500.000	1.610.720	1.128.146	32,23%	70,04%



	<b>73</b>	<b>КАПИТАЛНИ ПРИХОДИ</b>	<b>49.450.000</b>	<b>17.787.319</b>	<b>20.472.712</b>	<b>41,40%</b>	<b>115,10%</b>
<b>9</b>	<b>733</b>	<b>Продажба на земјиште и нематеријални вложувања</b>	<b>49.450.000</b>	<b>17.787.319</b>	<b>20.472.712</b>	<b>41,40%</b>	<b>115,10%</b>
	733111	Приходи од продажба на недвижности на Р.М.	60.000	15.550	15.576	25,96%	100,17%
	733115	Приходи од закуп на земјодел. Земјиште во сопственост на државата	450.000	191.181	424.092	94,24%	221,83%
	733119	Надомест за концесии за експлоатација на минерални суровини (по основа на простор)	200.000	1.716	5.772	2,89%	336,36%
	733120	Надомест за концесии за експлоатација на минерални суровини по основа на експлоатиранаминерална суровина	1.500.000	587.741	129.003	8,60%	21,95%
	733131	Приходи од надомест за закупнина	1.900.000	833.640	833.640	43,88%	100,00%
	733132	Приходи на ЕЛС остварени при отуѓување и закуп на градежно земјиште	35.000.000	12.632.045	11.242.746	32,12%	89,00%
	733144	Надоместок за утврдување на статус на бесправно изградени објекти	10.340.000	3.525.446	7.821.883	75,65%	221,87%
	<b>74</b>	<b>ТРАНСФЕРИ И ДОНАЦИИ</b>	<b>154.675.000</b>	<b>21.586.191</b>	<b>90.373.339</b>	<b>58,43%</b>	<b>418,66%</b>
<b>10</b>	<b>741</b>	<b>Трансфери од други нивоа на власт</b>	<b>154.675.000</b>	<b>21.586.191</b>	<b>90.373.339</b>	<b>58,43%</b>	<b>418,66%</b>
	741111	Тековни трансфери од други нивоа на власт	1.000.000	112.906		0,00%	0,00%
	741113	Трансфери од буџетите на фондовите	5.800.000	5.783.460	5.783.460	99,71%	100,00%
	741114	Пренесен вишок на приходи	78.576.000	0	67.490.242	85,89%	0,00%
	741115	Дотации на општината, од приходи од ДДВ	27.699.000	13.310.616	13.849.416	50,00%	104,05%
	741211	Капитални трансфери од други нивоа на власт	41.600.000	2.379.209	3.250.221	7,81%	136,61%
		<b>ВКУПНО ПРИХОДИ ОД БЛОК ДОТАЦИИ</b>	<b>398.600.000</b>	<b>185.118.808</b>	<b>195.872.798</b>	<b>49,14%</b>	<b>105,81%</b>
<b>11</b>	<b>741</b>	<b>Трансфери од други нивоа на власт</b>	<b>398.600.000</b>	<b>185.118.808</b>	<b>195.872.798</b>	<b>49,14%</b>	<b>105,81%</b>
	741120	Наменска дотација на општината за активност од образованието	307.660.000	144.600.000	151.400.000	49,21%	104,70%
	741120	Наменска дотација на општината за активност од социјална заштита	90.940.000	40.518.808	44.472.798	48,90%	109,76%
		<b>ВКУПНО ПРИХОДИ ОД ДОНАЦИИ</b>	<b>13.420.000</b>	<b>3.642.222</b>	<b>1.999.457</b>	<b>14,90%</b>	<b>54,90%</b>
<b>12</b>	<b>741</b>	<b>Трансфери од други нивоа на власт</b>	<b>0</b>	<b>2.373.022</b>	<b>1.817.344</b>	<b>0,00%</b>	<b>82,68%</b>
	741114	Пренесен вишок на приходи	0	2.373.022	1.817.344	0,00%	82,68%
<b>13</b>	<b>742</b>	<b>Донации од странство</b>	<b>5.070.000</b>	<b>1.269.200</b>	<b>182.113</b>	<b>0,74%</b>	<b>2,96%</b>
	742114	Приходи од Европска унија	4.070.000	949.746	144.598	0,00%	0,00%
	742115	Приходи од европските држави	600.000	205.084		0,00%	0,00%
	742119	Други општи и тековни донации	400.000	114.370	37.515	9,38%	32,80%
<b>14</b>	<b>743</b>	<b>Капитални донации</b>	<b>4.250.000</b>	<b>0</b>	<b>0</b>	<b>0,00%</b>	<b>0,00%</b>
	743211	капитални донации	4.250.000	0	0	0,00%	0,00%
<b>15</b>	<b>744</b>	<b>Тековни донации</b>	<b>4.100.000</b>	<b>0</b>	<b>0</b>	<b>0,00%</b>	<b>0,00%</b>
	744111	Донации од приватни компании	2.600.000	0	0	0,00%	0,00%
	744311	други тековни донации	1.500.000	0	0	0,00%	0,00%
		<b>ПРИХОДИ ОД САМОФИНАНСИРАЧКИ АКТИВНОСТИ</b>	<b>45.000.000</b>	<b>15.287.425</b>	<b>14.807.845</b>	<b>32,91%</b>	<b>96,86%</b>
<b>16</b>	<b>721</b>	<b>Приходи од имот</b>	<b>10.000</b>	<b>2.980</b>	<b>3.417</b>	<b>34,17%</b>	<b>114,66%</b>
	721111	Вишок на оперативна готовина од дополнителни активности на единките	0	0		0,00%	0,00%
	721311	Камата од депозити од комерцијални банки	10.000	2.980	3.417	34,17%	114,66%
<b>16</b>	<b>722</b>	<b>Глоби, судски и административни такси</b>	<b>50.000</b>	<b>9.317</b>	<b>16.786</b>	<b>33,57%</b>	<b>180,17%</b>
	722111	Глоби од сообраќајни прекршоци	50.000	9.317	16.786	33,57%	180,17%
<b>17</b>	<b>723</b>	<b>Такси и надоместоци</b>	<b>44.720.000</b>	<b>15.213.439</b>	<b>14.735.526</b>	<b>32,95%</b>	<b>96,86%</b>
	723011	Такси за диплома и сертификат	10.000	1.490	4.294	42,94%	288,19%
	723019	Други образовни такси	0	0	12.500	0,00%	0,00%
	723111	Целодневна и претшколска грижа	35.000.000	12.465.735	12.352.297	35,29%	99,09%
	723112	Средства за екскурзии	0		8.907	0,00%	0,00%
	723114	Станарини во ученички и студентски домови	0	1.448	1.406	0,00%	97,10%
	723116	Надомест од оброци во училишта, градинки и други институции	4.000.000	0	0	0,00%	0,00%
	723119	Други помошни активности во образование	700.000	307.740	274.848	39,26%	89,31%
	723311	Приходи остварени од надомест за слетување - лендинг	10.000	2.896	2.628	26,28%	90,75%
	723911	Закупнина од објекти	5.000.000	2.434.130	2.078.646	41,57%	85,40%
<b>18</b>	<b>724</b>	<b>Други владини услуги</b>	<b>0</b>	<b>0</b>	<b>1.138</b>	<b>0,00%</b>	<b>0,00%</b>
	724111	Приходи од земјоделски услуги	0	0	1.138	0,00%	0,00%
<b>19</b>	<b>725</b>	<b>Други неданочни приходи</b>	<b>220.000</b>	<b>61.689</b>	<b>50.978</b>	<b>23,17%</b>	<b>82,64%</b>
	725939	Останати неданочни приходи	220.000	61.689	50.978	23,17%	82,64%
		<b>ВКУПНО ПРИЛИВ ОД КРЕДИТИ</b>	<b>25.000.000</b>	<b>0</b>	<b>0</b>	<b>0,00%</b>	<b>0,00%</b>
<b>20</b>	<b>754</b>	<b>Друго домашно задолжување</b>	<b>25.000.000</b>	<b>0</b>	<b>0</b>	<b>0,00%</b>	<b>0,00%</b>
	754111	Друго домашно задолжување	25.000.000	0	0	0,00%	0,00%



Извор: Општина Гази Баба

Од прикажаните податоци во табелата може да се види дека вкупните приходи на **Основниот буџет** на Општината за периодот јануари-јуни 2019 година се остварени во износ од **250.813.143,00** денари или со индекс од **59,80%**.

- Кај одделните видови на приходи на Основниот буџет за периодот јануари-јуни 2019 година се бележат следните остварувања:
  - Приходите од **данокот на доход од добивка и од капитални добивки**, се остварени во износ од **8.795.073,00** денари, односно со индекс од **50,66%** во однос на планираните 17.360.000,00 денари во Буџетот за 2019 година. Споредбено со истиот период од 2018 година, бележат зголемување од **12,53%**.
  - Во вториот квартал во 2019 година, приходите од **даноците на имот** се остварени во износ од **43.187.609,00** денари, со индекс од **50,69%** во однос на планираните 85.200.000,00 денари во Буџетот за 2019 година. Градот Скопје согласно законската обврска за да ги изготвуви и да изврши достава на решенија на данок на имот до даночните обврзници до 31.03.208 година, во законскиот рок изврши редовна годишна достава на решенијата за данок на имот за 2019 година до даночните обврзници. Со оглед на тоа да приходите од овој данок за 2019 година законски може да се уплаќаат квартално до крајот на годината, оваа поволност ја користат поголемиот број од правните лица, при што дел од двете квартални уплати на овој данок се извршени во овој период, а останатите ќе бидат редовен приход во наредните квартали во буџетската 2019 година.
  - Приходите од **данокот на специфични услуги** се остварени во износ од **85.698.282,00** денари, или со индекс од **80,23%** во однос на планираните приходи од 106.820.000,00 денари во Буџетот за 2019 година и истите бележат зголемување за **69,26%** во однос на минатата година. Во рамка на овие приходи спаѓаат:

- приходите од комуналната такса за улично осветлување во износ од **17.689.524,00** денари со индекс од **78,62%**,
  - приходите од комунални такси за истакнување на реклами и фирмарина во износ од **5.985.315,00** денари со индекс од **42,75%**,
  - приходите од комунални такси за користење на улиц со возила што се плаќа при регистрација на возила во износ од **2.051.168,00** денари со индекс од **51,28%**,
  - приходи од надоместок за уредување на градежно земјиште во износ од **59.784.915,00** денари со индекс од **90,28%**.
- Во овој извештаен период се остварени приходи од **такси за користење или дозволи за вршење на дејност** во износ од **30.925,00** денари, или **10,31%** во однос на планираните 300.000,00 денари за 2019 година
- Приходите од **глоби, судски и административни такси** изнесуваат **1.127.056,00** денари или **53,67%** во однос планираните 2.100.000,00 денари за 2019 година.
  - Во овој квартал не се остварени Приходи од **такси и надоместоци**
  - Кај приходите од **други владини услуги** исто така не бележиме реализација во овој извештаен период.
  - Приходите од **други неданочни приходи** бележат остварување во износ од **1.128.146,00** денари односно **32,23 %** во однос на планираните 3.500.000 денари.
  - Приходите од **продажба на земјиште и нематеријални вложувања** бележат остварување во износ од **20.472.712,00** денари односно **41,40 %** во однос на планираните 49.450.000,00 денари. Во рамки на овие приходи спаѓаат:
    - приходи на **ЕПС остварени при отуѓување и закуп на градежно земјиште** во износ од **11.242.746,00** денари со индекс од **32,12%**,
    - **надоместок за утврдување на статус на бесправно изградени објекти** во износ од **7.821.883,00** денари односно **75,65%**.
- **Трансферите од други нивоа на власт** се остварени со индекс од **58,43%** односно во износ од **90.373.339,00** денари, кое произлегува пред се од редовното префрлање на приходите од ДДВ од Министерството за финансии на РМ во вкупен износ од **13.849.416,00 денари**, од префрлањето на трансферите од Агенцијата за улици и патишта наменети за зимско одржување и за крпење на ударни дупки на локалните улици и патишта на подрачјето на општината во вкупен износ од **5.783.460,00 денари**, од префрлањето на капиталните трансфери од Град Скопје во износ од **3.250.221,00** денари и од остварениот пренесен вишок на приходи од претходната буџетска година во износ од 67.490.242,00 денари.
- За периодот јануари-јуни 2019 година во делот на приходите од **наменските блок дотации** кои се добиени од Министерството за образование и наука и од Министерството за труд и социјална политика за финансирање на активностите на единаесетте основни училишта и двете детски градинки бележиме приходи во износ од **195.872.798,00** денари. Во овој период средствата беа редовно префрлани на наменската сметка на Општината за извршување на активностите кај овие единки корисници и истите бележат остварување од **49,14%** во однос на планираните за 2019 година. Во однос на истиот период од минатата година бележиме пораст на овие приходи за 5,81%.

Во делот на приходите од донации бележиме остварување во износ од **1.999.457,00** денари или **14,90%** во однос на планот. Во однос на истиот период од минатата година бележиме намалување на овие приходи за 45,10%.

Кај приходите од самофинансирачките активности на основните училишта и детските градинки бележиме остварување во износ од **14.807.845,00** денари или **32,91%** во однос на планираните. Во однос на истиот период од минатата година бележиме намалување на овие приходи за 3,14%.

Кај Приливот од кредити не бележиме остварување во текот на вториот квартал од 2019 година.

## II - РАСХОДИ

За периодот јануари-јуни 2019 година реализирани се вкупни расходи на Буџетот на Општина Гази Баба во износ од **445.857.02800** денари или **49,46%** во однос на вкупно планираните расходи кои за 2019 година изнесуваат **901.444.000,00** денари, што представува повисоко остварување остварување во однос на истиот период во 2018 година за **46,11%**.

Извршените расходи за периодот јануари-јуни 2019 година, планираните расходи со Буџетот за 2019 година и извршените расходи за истиот период за 2018 година, кои се класифицирани по одделни програми и подпрограми во Буџетот на Општина Гази Баба, може да се видат од следната табела:

РАСХОДИ НА БУЏЕТОТ НА ОПШТИНА ГАЗИ БАБА			БУЏЕТ	Реализација		Индекси	
Р.бр	Програма	Програма / Ставка	2019 година	II - Квартал 2018 година	II - Квартал 2019 година	6/4	6/5
1	2	3	4	6	6	7	8
1	A0	Совет на општината	8.189.000	3.354.112	3.763.302	45,96%	112,20%
2	A1	Изборни активности и референдуми	0	991.335	0	0,00%	0,00%
3	A3	Подмирување на доспеани а неплатени обврски	71.576.000	0	66.086.748	92,33%	4571,97%
4	D0	Градоначалник	4.260.000	1.445.476	1.568.113	36,81%	3,48%
5	E0	Општинска администрација	116.479.000	45.108.905	50.426.918	43,29%	6473,53%
6	EA	Капитални трошоци на општината	6.000.000	778.971	446.758	7,45%	42,46%
7	F1	Урбанистичко планирање	5.600.000	1.052.208	4.841.402	86,45%	1790,22%
8	F2	Уредување на градежно земјиште	750.000	270.436	501.835	66,91%	1,53%
9	FA	Уредување на градежно земјиште (капит. трошоци)	72.630.000	32.884.632	66.975.616	92,21%	62873,14%
10	G1	Поддршка на локалниот економски развој	9.400.000	106.525	665.867	7,08%	0,00%
11	GDE	Поддршка на локалниот економски развој	1.000.000	0	0	0,00%	0,00%
12	J3	Јавно осветлување	15.500.000	14.976.817	14.985.890	96,68%	368,60%
13	J4	Јавна чистота	8.000.000	4.065.600	7.377.595	92,22%	566,07%
14	J6	Одржување на лок.патишта, улици и регул. на сообраќај	2.000.000	1.303.303	1.891.814	94,59%	0,00%
15	J7	Одржување и користење на зеленило	300.000	0	0	0,00%	0,00%
16	J8	Други комунални услуги	8.000.000	12.074.381	8.000.000	100,00%	2592,18%
17	JA	Изградба на јавно осветлување	4.000.000	308.620	2.066.715	51,67%	0,00%
18	JD	Изградба и реконструкција на локални улици и патишта	5.800.000	0	0	0,00%	0,00%
19	JI	Изградба на системи за отпадни води	36.000.000	1.198.073	17.203.016	47,79%	8601,51%
20	JH	Урбана опрема	300.000	200.000	274.149	91,38%	13,10%
21	K4	Културни манифестации и творештво	1.650.000	2.092.604	953.641	57,80%	0,00%
22	KA	Културни манифестации и творештво	0	0	0	0,00%	0,00%

		(капитални трошоци)					
23	ЛО	Спорт и рекреација	3.060.000	2.388.731	1.393.827	45,55%	58,35%
24	ЛА	Спорт и рекреација (капитални трошоци)	15.000.000	0	0	0,00%	0,00%
25	НА	Образоваие (капитални трошоци)	0	0	0	0,00%	0,00%
26	ВА	Социјална заштита и заштита на деца (капитални трошоци)	15.000.000	0	0	0,00%	0,00%
27	Р1	Заштита на животната средина и природата	3.200.000	218.377	0	0,00%	0,00%
28	Љ0	Заштита и спасување	500.000	60.000	94.000	18,80%	156,67%
29	Н1	Основно образование	0	0	0	0,00%	0,00%
30	В1	Детски градинки	4.920.000	2.373.894	1.135.937	23,09%	47,85%
31	Џ1	Родова еднаквост	310.000	0	160.000	51,61%	0,00%
		<b>ВКУПНО РАСХОДИ ОД ОСНОВЕН БУЏЕТ</b>	<b>419.424.000</b>	<b>127.253.000</b>	<b>250.813.143</b>	<b>59,80%</b>	<b>197,10%</b>
32	Н1	Основно образование	307.660.000	129.843.240	142.666.563	46,37%	109,88%
33	В1	Детски градинки	90.940.000	33.526.340	39.846.967	43,82%	118,85%
		<b>ВКУПНО РАСХОДИ ОД БЛОК ДОТАЦИИ</b>	<b>398.600.000</b>	<b>163.369.580</b>	<b>182.513.530</b>	<b>45,79%</b>	<b>111,72%</b>
34	НА	Основно образование (капитални трошоци)	0	0	0	0,00%	0,00%
35	Н1	Основни училишта	4.460.000	932.770	1.435.213	32,18%	153,87%
36	В1	Детски градинки	1.760.000	662.650	264.524	15,03%	39,92%
37	Е0	Општинска администрација	600.000	1.233.582	299.720	49,95%	24,30%
38	ЕА	Капитални трошоци на општината	0	0	0	0,00%	0,00%
39	ФД	Уредување на простор во рурални поддррачја	2.400.000	813.220	0	0,00%	0,00%
40	Г1	Поддршка на локалниот економски развој	1.650.000	0	0	0,00%	0,00%
41	Ј7	Одржување и користење на зеленило	350.000	0	0	0,00%	0,00%
42	ФА0	Градежно земјиште	2.200.000	0	0	0,00%	0,00%
		<b>ВКУПНО РАСХОДИ ОД ДОНАЦИИ</b>	<b>13.420.000</b>	<b>3.642.222</b>	<b>1.999.457</b>	<b>14,90%</b>	<b>54,90%</b>
43	Н1	Расходи на самофинанс. активности - осн. образование	9.350.000	2.175.986	1.749.135	18,71%	80,38%
44	НА	Основно образование (капитални трошоци)	4.550.000	0	55.629	1,22%	0,00%
45	В1	Расходи на самофинанс активности - соц. заштита	29.600.000	8.707.517	8.726.134	29,48%	100,21%
46	ВА	Социјална заштита и заштита на деца (капитални трошоци)	1.500.000	0	0	0,00%	0,00%
		<b>ВКУПНО РАСХОДИ ОД САМОФИНАНСИРАЧКИ АКТИВНОСТИ</b>	<b>45.000.000</b>	<b>10.883.503</b>	<b>10.530.898</b>	<b>23,40%</b>	<b>96,76%</b>
47	ЈИ	Изградба на системи за отпадни води	25.000.000	0	0	0,00%	0,00%
		<b>ВКУПНО РАСХОДИ ОД КРЕДИТ</b>	<b>25.000.000</b>	<b>0</b>	<b>0</b>	<b>0,00%</b>	<b>0,00%</b>
		<b>ВКУПНО БУЏЕТСКИ РАСХОДИ НА ОПШТИНА ГАЗИ БАБА</b>	<b>901.444.000</b>	<b>305.148.305</b>	<b>445.857.028</b>	<b>49,46%</b>	<b>146,11%</b>

Вкупните расходи на **Основниот Буџет** на Општина Гази Баба, за периодот јануари-јуни 2019 година, изнесуваат **250.813.143,00** денари или се остварени со **59,80%** во однос на планираните 419.424.000,00 денари. Ваквото извршување на средствата кај Основниот Буџет на Општината е повисоко за 97,10% во однос на остварените расходи за овој период во претходната година . Вкупното извршување на расходите на основниот буџет по одделните програми и подпрограми и во однос на однос на планираните е следно :

- Совет на општина** во износ од **3.763.302,00 денари** со **45,96%** во однос на планот,
- Подмирување на доспеани неплатени обврски од претходни години** во износ од **66.086.748,00 денари** со **92,33%** во однос на планот,
- Градоначалник** во износ од **1.568.113,00 денари** со **36,81%** во однос на планот,
- Општинска администрација** во износ од **50.426.918,00 денари** со **43,29%** во однос на планот,

- Капитални трошоци на општината** во износ од **446.758,00** денари со **7,45%** во однос на планот,
- Урбанистичко планирање** во износ од **4.641.402,00** денари со **86,45%** во однос на планот,
- Уредување на градежно земјиште** во износ од **501.835,00** денари со **66,91%** во однос на планот,
- Уредување на градежно земјиште (капит. трошоци)** во износ од **66.975.616,00** денари со **92,21%** во однос на планот,
- Поддршка на локалниот економски развој** во износ од **665.867,00** денари со **7,08%** во однос на планот,
- Јавно осветлување** во износ од **14.965.890,00** денари со **96,68%** во однос на планот,
- Јавна чистота** во износ од **7.377.595,00** денари со **92,22%** во однос на планот,
- Одржување на локални патишта, улици и регулирање на сообраќај** во износ од **1.891.814,00** денари со **94,59%** во однос на планот,
- ,
- Други комунални услуги** во износ од **8.000.000,00** денари со индекс од **100,00%** во однос на планот,,
- Изградба на јавно осветлување** во износ од **2.066.715,00** денари со индекс од **51,67%**,
- Изградба на системи за отпадни води** во износ од **17.209.016,00** денари со индекс од **47,79%**,
- Урбана опрема** во износ од **274.149,00** денари со индекс од **91,38%**,
- Културни манифестации и творештво** во износ од **953.641,00** денари со **57,80%** во однос на планот,
- Спорт и рекреација** во износ од **1.393.827,00** денари со **45,55%** во однос на планот,
- Заштита и спасување** во износ од **94.000,00** денари со **18,80%** во однос на планот
- Детски градинки** во износ од **1.135.937,00** денари со **23,09%** во однос на планот и
- Родова еднаквост** во износ од **160.000,00** денари со **51,61%** во однос на планот.

Во следниве Програмите односно Подпрограмите прикажани во табелата во првиот квартал од 2019 година, воопшто нема реализирано плаќања по основ на извршените активности:

- Проекти за енергетска ефикасност;
- Одржување и користење на паркови и зеленила;
- Изградба и реконструкција на локални патишта;
- Културни манифестации и творештво ( Капитални трошоци)
- Спорт и рекреација (капитални расходи);
- Заштита на животната средина и природа

- Основно образование(капитални расходи);
- Социјална заштита и заштита на деца (капитални расходи);

Графичкиот приказ на извршените расходи на Општината за периодот јануари-јуни 2019 година и на нивната споредба со планираните расходи во Буџетот за 2019 година групирани по одделни видови на расходи и по програми и подпрограми може да се види од следното:



Извор: Општина Гази Баба



Извор: Општина Гази Баба

Оделните видови на извршените и планираните расходи аналитички по оделни програми и подпрограми и по одделни ставки и подставки се дадени во следниот табеларен преглед:

РАСХОДИ НА БУЏЕТОТ НА ОПШТИНА ГАЗИ БАБА			БУЏЕТ	Реализација		Индекси	
Р.Б р	Кonto	Програма / Ставка	2019 година	II - Квартал 2018 година	II - Квартал 2019 година	6/4	6/5
1	2	3	4	6	6	7	8
		<b>ВКУПНО БУЏЕТСКИ РАСХОДИ НА ОПШТИНА ГАЗИ БАБА</b>	<b>901.444.000</b>	<b>305.148.305</b>	<b>445.857.028</b>	<b>49,46%</b>	<b>146,11%</b>
		<b>ВКУПНО РАСХОДИ ОД ОСНОВЕН БУЏЕТ</b>	<b>419.424.000</b>	<b>127.253.000</b>	<b>250.813.143</b>	<b>59,80%</b>	<b>197,10%</b>
	<b>A</b>	<b>Совет на општината</b>	<b>79.765.000</b>	<b>4.345.447</b>	<b>69.850.050</b>	<b>87,57%</b>	<b>1607,43%</b>
	<b>A0</b>	<b>Совет на општината</b>	<b>8.189.000</b>	<b>3.354.112</b>	<b>3.763.302</b>	<b>45,96%</b>	<b>112,20%</b>
1	<b>401</b>	<b>Основни плати</b>	<b>700.000</b>	<b>295.340</b>	<b>313.266</b>	<b>44,75%</b>	<b>106,07%</b>
	401320	Персонален данок	700.000	295.340	313.266	44,75%	106,07%
2	<b>404</b>	<b>Надоместоци</b>	<b>5.800.000</b>	<b>2.658.132</b>	<b>2.819.566</b>	<b>48,61%</b>	<b>106,07%</b>
	404150	Други надоместоци	5.800.000	2.658.132	2.819.566	48,61%	106,07%
3	<b>412</b>	<b>Постојана резерва (непредвидливи расходи)</b>	<b>400.000</b>	<b>0</b>	<b>0</b>	<b>0,00%</b>	<b>0,00%</b>
	412110	Постојана резерва (непредвидливи расходи)	400.000	0	0	0,00%	0,00%
4	<b>413</b>	<b>Тековни резерви (разновидни расходи)</b>	<b>800.000</b>	<b>336.000</b>	<b>588.000</b>	<b>73,50%</b>	<b>175,00%</b>
	413110	Тековни резерви (разновидни расходи)	800.000	336.000	588.000	73,50%	175,00%
5	<b>420</b>	<b>Патни и дневни расходи</b>	<b>189.000</b>	<b>0</b>	<b>0</b>	<b>0,00%</b>	<b>0,00%</b>
	420210	Патување во странство - хранарина (дневници)	100.000	0	0	0,00%	0,00%
	420220	Патување во странство - патни расходи	40.000	0	0	0,00%	0,00%
	420230	Патување во странство - сместување	49.000	0	0	0,00%	0,00%
6	<b>426</b>	<b>Други тековни расходи</b>	<b>300.000</b>	<b>64.640</b>	<b>42.470</b>	<b>14,16%</b>	<b>65,70%</b>
	426210	Расходи за репрезентација	200.000	64.640	42.470	21,24%	65,70%
	426990	Други оперативни расходи	100.000	0	0	0,00%	0,00%
	<b>A1</b>	<b>Изборни активности и референдуми</b>	<b>0</b>	<b>991.335</b>	<b>0</b>	<b>0,00%</b>	<b>0,00%</b>
7	<b>463</b>	<b>Трансфери до невладини организации</b>	<b>0</b>	<b>991.335</b>	<b>0</b>	<b>0,00%</b>	<b>0,00%</b>
	463170	Трансфери до политички партии	0	991.335	0	0,00%	0,00%
8	<b>464</b>	<b>Разни трансфери</b>	<b>0</b>	<b>0</b>	<b>0</b>	<b>0,00%</b>	<b>0,00%</b>
	464990	Други трансфери	0	0	0	0,00%	0,00%
	<b>A3</b>	<b>Подмирување на доспеани а неплатени обврски</b>	<b>71.576.000</b>	<b>0</b>	<b>66.086.748</b>	<b>92,33%</b>	<b>0,00%</b>
9	<b>421</b>	<b>Комуналии</b>	<b>5.264.000</b>	<b>0</b>	<b>4.610.236</b>	<b>87,58%</b>	<b>0,00%</b>
	421120	Водовод и канализација	7.000	0	0	0,00%	0,00%
	421210	Централно греење	195.000	0	0	0,00%	0,00%
	421130	Ѓубретарина	765.000	0	0	0,00%	0,00%
	421240	Течни горива	4.297.000	0	3.241.396	75,43%	0,00%
	421410	Горива и масла (моторни возила)	0	0	1.368.840	0,00%	0,00%
10	<b>423</b>	<b>Материјали и ситен инвентар</b>	<b>77.000</b>	<b>0</b>	<b>0</b>	<b>0,00%</b>	<b>0,00%</b>
	423110	Канцелариски материјали	8.000	0	0	0,00%	0,00%
	423620	Училишни материјали	12.000	0	0	0,00%	0,00%
	423720	Материјали за разни поправки	55.000	0	0	0,00%	0,00%
	423990	Други материјали	2.000	0	0	0,00%	0,00%
11	<b>424</b>	<b>Поправки и тековно одржување</b>	<b>10.964.000</b>	<b>0</b>	<b>7.119.530</b>	<b>64,94%</b>	<b>0,00%</b>
	424210	Одржување на згради	2.050.000	0	0	0,00%	0,00%
	424320	Одржување на автопати, улици и патишта	3.894.000	0	3.893.683	99,99%	0,00%
	424390	Одржување на други градби	4.592.000	0	3.225.847	70,25%	0,00%
	424420	Поправки и одржување на софтверска и хардверска опрема	20.000	0	0	0,00%	0,00%



	424430	Поправка и одржување на машини	13.000	0	0	0,00%	0,00%
	424440	Поправки и одржување на друга опрема	395.000	0	0	0,00%	0,00%
12	<b>425</b>	<b>Договорни услуги</b>	<b>1.752.000</b>	<b>0</b>	<b>1.624.403</b>	<b>92,72%</b>	<b>0,00%</b>
	425130	Изнајмување на друг тип на простор	80.000	0	0	0,00%	0,00%
	425250	Осигурување на недвижности и права	5.000	0	0	0,00%	0,00%
	425420	Примарна здравствена заштита	43.000	0	0	0,00%	0,00%
	425640	Изработка на просторни и урбанистички планови	1.624.000	0	1.624.403	100,02%	0,00%
13	<b>426</b>	<b>Други тековни расходи</b>	<b>245.000</b>	<b>0</b>	<b>245.000</b>	<b>100,00%</b>	<b>0,00%</b>
	426990	Други оперативни расходи	245.000	0	245.000	100,00%	0,00%
14	<b>482</b>	<b>Други градежни објекти</b>	<b>53.274.000</b>	<b>0</b>	<b>52.487.579</b>	<b>98,52%</b>	<b>0,00%</b>
	482110	Подготвување на проекти вклучувајќи и дизајн на улици, патишта и автопати	3.273.000	0	2.211.676	67,57%	0,00%
	482120	Изградба на улици, патишта и автопати	3.912.000	0	3.911.432	99,99%	0,00%
	482130	Реконструкција на улици, патишта и автопати	17.125.000	0	16.489.095	96,29%	0,00%
	482310	Подготвување на проекти вклучувајќи и дизајн на пречистителни станици и колектори	30.000	0	759.032	2530,11 %	0,00%
	482320	Изградба на пречистителни станици и колектори	7.993.000	0	7.776.225	97,29%	0,00%
	482710	Подготвување на проекти вклучувајќи и дизајн на капацитети за воснабдување	642.000	0	838.010	130,53%	0,00%
	482720	Изградба на капацитети за водоснабдување	4.537.000	0	4.398.384	96,94%	0,00%
	482730	Реконструкција на капацитети за водоснабдување	7.170.000	0	7.169.778	100,00%	0,00%
	482910	Подготвување на проекти вклучувајќи и дизајн на други објекти	1.230.000	0	121.915	9,91%	0,00%
	482920	Изградба на други објекти	4.052.000	0	7.030.226	173,50%	0,00%
	482930	Реконструкција на други објекти	3.310.000	0	1.781.806	53,83%	0,00%
	<b>D0</b>	<b>Градоначалник</b>	<b>4.260.000</b>	<b>1.445.476</b>	<b>1.568.113</b>	<b>36,81%</b>	<b>108,48%</b>
15	<b>401</b>	<b>Основни плати</b>	<b>1.050.000</b>	<b>460.194</b>	<b>459.546</b>	<b>43,77%</b>	<b>99,86%</b>
	401110	Основни плати (функционери)	900.000	418.685	418.346	46,48%	99,92%
	401310	Персонален данок од доход на плата	150.000	41.509	41.200	27,47%	99,26%
16	<b>402</b>	<b>Придонеси за социјално осигурување</b>	<b>510.000</b>	<b>170.208</b>	<b>173.586</b>	<b>34,04%</b>	<b>101,98%</b>
	402110	Основни придонеси за ПИО	300.000	113.472	116.074	38,69%	102,29%
	402210	Основни придонеси за здравство	150.000	46.020	46.748	31,17%	101,58%
	402220	Основен придонес за професионално заболување	10.000	3.150	3.168	31,68%	100,57%
	402310	Основни придонеси до Агенцијата за вработување	50.000	7.566	7.596	15,19%	100,40%
17	<b>404</b>	<b>Надоместоци</b>	<b>30.000</b>	<b>0</b>	<b>0</b>	<b>0,00%</b>	<b>0,00%</b>
	404110	Надомест за годишен одмор	30.000	0	0	0,00%	0,00%
18	<b>420</b>	<b>Патни и дневни расходи</b>	<b>200.000</b>	<b>0</b>	<b>0</b>	<b>0,00%</b>	<b>0,00%</b>
	420130	Патување во земјата - сместување	50.000	0	0	0,00%	0,00%
	420140	Патување во земјата - споредни расходи	50.000	0	0	0,00%	0,00%
	420210	Патување во странство - хранарина (дневници)	40.000	0	0	0,00%	0,00%
	420220	Патување во странство - патни расходи	50.000	0	0	0,00%	0,00%
	420230	Патување во странство - сместување	10.000	0	0	0,00%	0,00%
	420240	Патување во странство - споредни расходи	0	0	0	0,00%	0,00%
19	<b>423</b>	<b>Материјали и ситен инвентар</b>	<b>60.000</b>	<b>16.234</b>	<b>41.035</b>	<b>68,39%</b>	<b>252,77%</b>

	423410	Прехрамбени продукти и пијалочи	0	0	0	0,00%	0,00%
	423990	Други материјали	60.000	16.234	41.035	68,39%	252,77%
20	<b>426</b>	<b>Други тековни расходи</b>	<b>600.000</b>	<b>172.705</b>	<b>235.031</b>	<b>39,17%</b>	<b>136,09%</b>
	426210	Расходи за репрезентација	300.000	151.936	232.081	77,36%	152,75%
	426310	Семинари и конференции	100.000	0	0	0,00%	0,00%
	426990	Други оперативни расходи	200.000	20.769	2.950	1,48%	0,00%
21	<b>463</b>	<b>Трансфери до невладини организации</b>	<b>60.000</b>	<b>0</b>	<b>20.000</b>	<b>33,33%</b>	<b>0,00%</b>
	463110	Трансфери до здруженија на граѓани и фондации	60.000	0	20.000	33,33%	0,00%
22	<b>464</b>	<b>Разни трансфери</b>	<b>1.450.000</b>	<b>510.520</b>	<b>369.503</b>	<b>25,48%</b>	<b>72,38%</b>
	464940	Трансфери при пензионирање	950.000	279.130	295.974	31,16%	106,03%
	464990	Други трансфери	500.000	231.390	73.529	14,71%	31,78%
23	<b>471</b>	<b>Социјални надоместоци</b>	<b>300.000</b>	<b>115.615</b>	<b>269.412</b>	<b>89,80%</b>	<b>233,03%</b>
	471160	Еднократна помош и помош во натура	300.000	115.615	269.412	89,80%	233,03%
		<b>Севкупно општинска администрација (ЕО+ЕА)</b>	<b>122.479.000</b>	<b>45.887.876</b>	<b>50.873.676</b>	<b>41,54%</b>	<b>110,87%</b>
	<b>ЕО</b>	<b>Општинска администрација</b>	<b>116.479.000</b>	<b>45.108.905</b>	<b>50.426.918</b>	<b>43,29%</b>	<b>111,79%</b>
24	<b>401</b>	<b>Основни плати</b>	<b>38.500.000</b>	<b>16.779.277</b>	<b>15.976.085</b>	<b>41,50%</b>	<b>95,21%</b>
	401120	Основни плати - државни службеници	33.000.000	14.713.364	14.000.524	42,43%	95,16%
	401130	Основни плати - други вработени	2.000.000	868.388	858.990	42,95%	98,92%
	401310	Персонален данок на доход од плата	3.500.000	1.197.525	1.116.571	31,90%	93,24%
25	<b>402</b>	<b>Придонеси за социјално осигурање</b>	<b>16.200.000</b>	<b>6.211.598</b>	<b>6.042.299</b>	<b>37,30%</b>	<b>97,27%</b>
	402110	Основни придонеси за ПИО	10.000.000	4.141.079	4.040.511	40,41%	97,57%
	402210	Основни придонеси за здравство	5.000.000	1.679.441	1.627.179	32,54%	96,89%
	402220	Основен придонес за професионално заболување	400.000	115.018	110.180	27,55%	95,79%
	402310	Основни придонеси до Агенцијата за вработување	800.000	276.060	264.429	33,05%	95,79%
26	<b>404</b>	<b>Надоместоци</b>	<b>4.000.000</b>	<b>0</b>	<b>0</b>	<b>0,00%</b>	<b>0,00%</b>
	404110	Надомест за годишен одмор	4.000.000	0	0	0,00%	0,00%
27	<b>420</b>	<b>Патни и дневни расходи</b>	<b>650.000</b>	<b>11.001</b>	<b>3.218</b>	<b>0,50%</b>	<b>29,25%</b>
	420120	Патување во земјата - патни расходи	50.000	0	0	0,00%	0,00%
	420130	Патување во земјата - сместување	100.000	5.500	0	0,00%	0,00%
	420140	Патување во земјата - споредни расходи	50.000	0	0	0,00%	0,00%
	420210	Патување во странство - хранарина (дневници)	100.000	5.501	3.218	3,22%	58,50%
	420220	Патување во странство - патни расходи	150.000	0	0	0,00%	0,00%
	420230	Патување во странство - сместување	150.000	0	0	0,00%	0,00%
	420240	Патување во странство - споредни расходи	50.000	0	0	0,00%	0,00%
28	<b>421</b>	<b>Комуналии</b>	<b>14.180.000</b>	<b>4.467.671</b>	<b>5.052.820</b>	<b>35,63%</b>	<b>113,10%</b>
	421110	Електрична енергија	4.000.000	2.206.608	2.095.288	52,38%	94,96%
	421120	Водовод и канализација	800.000	349.293	184.207	23,03%	52,74%
	421130	Ѓубретарина	300.000	120.502	118.491	39,50%	98,33%
	421190	Други комунални такси и услуги	100.000	0	0	0,00%	0,00%
	421210	Централно греење	500.000	213.880	242.566	48,51%	113,41%
	421220	Дрва	100.000	0	0	0,00%	0,00%
	421240	Течни горива	1.800.000	368.577	1.068.088	59,34%	289,79%
	421310	Пошта	250.000	94.690	140.230	56,09%	148,09%
	421320	Телефон и телефакс	4.000.000	798.269	817.159	20,43%	102,37%
	421390	Други трошоци за комуникација	300.000	8.006	9.496	3,17%	118,61%
	421410	Горива и масла (моторни возила)	1.400.000	180.814	214.209	15,30%	118,47%
	421420	Регистрација на возила	80.000	84.658	17.877	22,35%	21,12%
	421430	Транспорт на стоки	50.000	0	0	0,00%	0,00%

	421440	Транспорт на луѓе	500.000	42.374	145.209	29,04%	342,68%
29	<b>423</b>	<b>Материјали и ситен инвентар</b>	<b>2.200.000</b>	<b>693.693</b>	<b>626.285</b>	<b>28,47%</b>	<b>90,28%</b>
	423110	Канцелариски материјали	550.000	184.658	135.281	24,60%	73,26%
	423120	Списанија, весници и други изданија	200.000	186.214	49.910	24,96%	26,80%
	423190	Други административни материјали	0	0	0	0,00%	0,00%
	423210	Материјали за АОП	400.000	0	85.367	21,34%	0,00%
	423310	Униформи	100.000	0	0	0,00%	0,00%
	423320	Обувки	50.000	0	0	0,00%	0,00%
	423410	Прехрамбени продукти и пијалоци	300.000	119.171	199.232	66,41%	167,18%
	423710	Средства за одржување на хигиена	300.000	91.115	71.625	23,88%	78,61%
	423720	Материјали за разни поправки	100.000	0	0	0,00%	0,00%
	423990	Други материјали	200.000	112.535	84.870	42,44%	75,42%
30	<b>424</b>	<b>Поправки и тековно одржување</b>	<b>3.950.000</b>	<b>828.661</b>	<b>3.542.129</b>	<b>89,67%</b>	<b>427,45%</b>
	424110	Поправки и сервисирање на лесни возила	2.000.000	540.768	303.746	15,19%	56,17%
	424210	Одржување на згради	300.000	0	0	0,00%	0,00%
	424230	Дезинфекција, дезинсекција и дератизација	0	0	0	0,00%	0,00%
	424390	Одржување на други градби	1.000.000	0	3.030.694	303,07%	0,00%
	424410	Поправки и одржување на мебел	0		0	0,00%	0,00%
	424420	Поправки и одржување на софтверска и хардверска опрема	500.000	223.458	147.935	29,59%	66,20%
	424430	Поправка и одржување на машини	100.000	44.448	38.311	38,31%	86,19%
	424440	Поправки и одржување на друга опрема	50.000	19.987	21.443	42,89%	107,28%
	424510	одржување на други зелени површини околу згради	0	0	0	0,00%	0,00%
	424590	Одржување на други зелени површини	0	0	0	0,00%	0,00%
31	<b>425</b>	<b>Договорни услуги</b>	<b>3.720.000</b>	<b>1.032.858</b>	<b>1.497.734</b>	<b>40,26%</b>	<b>145,01%</b>
	425130	Изнајмување на друг тип на простор	700.000	297.436	108.231	15,46%	36,39%
	425220	Банкарска провизија	10.000	2.000	1.000	10,00%	50,00%
	425230	Осигурување на вработени (несреќи, живот)	0	0	0	0,00%	0,00%
	425250	Осигурување на недвижности и права	300.000	21.641	18.247	6,08%	84,32%
	425260	Осигурување на моторни возила	200.000	12.300	59.859	29,93%	486,66%
	425290	Други финансиски услуги	0	0	0	0,00%	0,00%
	425310	Правни услуги	400.000	150.568	102.384	25,60%	68,00%
	425320	Судски вештачења	50.000	9.440	4.720	9,44%	50,00%
	425360	Плаќање на судски такси	400.000	162.696	12.415	3,10%	7,63%
	425490	Други здравствени услуги	10.000	4.618	0	0,00%	0,00%
	425630	Испитување на квалитетот на водите и воздухот	0	0	0	0,00%	0,00%
	425790	Други образовни услуги	0	0	0	0,00%	0,00%
	425920	Услуги за копирање, печатење и издавање	1.000.000	372.159	275.683	27,57%	74,08%
	425970	консултантски услуги	150.000	0	83.335	55,56%	0,00%
	425990	Други договорни услуги	500.000	0	831.860	166,37%	0,00%
32	<b>426</b>	<b>Други тековни расходи</b>	<b>3.700.000</b>	<b>2.869.497</b>	<b>1.398.905</b>	<b>37,81%</b>	<b>48,75%</b>
	426110	Членарини во меѓународни организации	100.000	514.933	0	0,00%	0,00%
	426120	Чланарини во домашни организации	900.000	0	108.926	12,10%	19,49%
	426210	Расходи за репрезентација	300.000	558.744	37.762	12,59%	35,82%
	426310	Семинари и конференции	200.000	105.429	142.465	71,23%	19,59%
	426410	Објавување на огласи	1.200.000	727.320	350.439	29,20%	36,39%
	426990	Други оперативни расходи	1.000.000	963.071	759.313	75,93%	20,10%
33	<b>427</b>	<b>Привремени вработувања</b>	<b>9.000.000</b>	<b>3.778.014</b>	<b>5.381.280</b>	<b>59,79%</b>	<b>142,44%</b>
	427110	Привремени вработувања	9.000.000	3.778.014	5.381.280	59,79%	142,44%

34	<b>452</b>	<b>Каматни плаќања</b>	<b>69.000</b>	<b>3.386</b>	<b>27.240</b>	<b>39,48%</b>	<b>804,49%</b>
	452310	Камата на домашни обврзници	19.000	0	27.240	143,37%	0,00%
	452410	Камата на кредити	50.000	3.386	0	0,00%	0,00%
35	<b>463</b>	<b>Трансфери до невладини организации</b>	<b>1.910.000</b>	<b>1.247.394</b>	<b>958.070</b>	<b>50,16%</b>	<b>76,81%</b>
	463110	Трансфери до здруженија на граѓани и фондации	1.710.000	1.247.176	958.070	56,03%	76,82%
	463120	Трансфери до спортски клубови	0	218	0	0,00%	0,00%
	463170	Трансфери до политички партии	0	0	0	0,00%	0,00%
	463190	Останати трансфери до невладини организации	200.000	0	0	0,00%	0,00%
36	<b>464</b>	<b>Разни трансфери</b>	<b>4.500.000</b>	<b>262.936</b>	<b>3.031.169</b>	<b>67,36%</b>	<b>1152,82%</b>
	464110	Стипендии за студенти	0	0	0	0,00%	0,00%
	464120	стипендии за поддршка на млади таленти	400.000	216.000	118.800	29,70%	55,00%
	464910	Плаќање по судски решенија	400.000	0	274.307	68,58%	0,00%
	464940	Трансфери при пензионирање	200.000	46.936	147.196	73,60%	313,61%
	464990	Други трансфери	3.500.000	0	2.490.866	71,17%	0,00%
37	<b>471</b>	<b>Социјални надоместоци</b>	<b>100.000</b>	<b>45.000</b>	<b>11.765</b>	<b>11,77%</b>	<b>26,14%</b>
	471160	Еднократна помош и помош во натура	100.000	45.000	11.765	11,77%	26,14%
38	<b>492</b>	<b>Отплата на главница</b>	<b>13.800.000</b>	<b>6.877.919</b>	<b>6.877.919</b>	<b>49,84%</b>	<b>100,00%</b>
	492320	Отплата на главница на долгорочни позајмувања	13.800.000	6.877.919	6.877.919	49,84%	100,00%
	<b>ЕА</b>	<b>Капитални трошоци на општината</b>	<b>6.000.000</b>	<b>778.971</b>	<b>446.758</b>	<b>7,45%</b>	<b>57,35%</b>
39	<b>480</b>	<b>Купување на опрема и машини</b>	<b>3.500.000</b>	<b>169.404</b>	<b>364.590</b>	<b>10,42%</b>	<b>215,22%</b>
	480110	Купување на канцелариска опрема	500.000	43.499	0	0,00%	0,00%
	480140	Купување на информатичка и видео опрема	2.000.000	121.116	170.340	8,52%	140,64%
	480160	Купување на опрема за греење и климатизација	500.000	4.789	0	0,00%	0,00%
	480190	Купување на друга опрема	500.000	0	194.250	38,85%	0,00%
40	<b>482</b>	<b>Други градежни објекти</b>	<b>100.000</b>	<b>0</b>	<b>0</b>	<b>0,00%</b>	<b>0,00%</b>
	482930	Реконструкција на други објекти	100.000	0	0	0,00%	0,00%
41	<b>483</b>	<b>Купување на мебел</b>	<b>400.000</b>	<b>201.839</b>	<b>17.594</b>	<b>4,40%</b>	<b>8,72%</b>
	483110	Купување на канцелариски мебел	400.000	201.839	17.594	4,40%	8,72%
42	<b>485</b>	<b>Вложувања и нефинансиски средства</b>	<b>2.000.000</b>	<b>0</b>	<b>64.574</b>	<b>3,23%</b>	<b>0,00%</b>
	485230	Компјутерски софтвер	2.000.000	0	64.574	3,23%	0,00%
43	<b>486</b>	<b>Купување на возила</b>	<b>0</b>	<b>407.728</b>	<b>0</b>	<b>0,00%</b>	<b>0,00%</b>
	486110	Купување на моторни возила	0	407.728	0	0,00%	0,00%
	<b>Ф</b>	<b>Севкупно Ф (Ф1+Ф2+ФА)- Основен буџет</b>	<b>78.980.000</b>	<b>34.207.276</b>	<b>72.318.853</b>	<b>91,57%</b>	<b>211,41%</b>
	<b>Ф1</b>	<b>Урбанистичко планирање</b>	<b>5.600.000</b>	<b>1.052.208</b>	<b>4.841.402</b>	<b>86,45%</b>	<b>460,12%</b>
44	<b>425</b>	<b>Договорни услуги</b>	<b>5.600.000</b>	<b>1.052.208</b>	<b>4.841.402</b>	<b>86,45%</b>	<b>460,12%</b>
	425640	Изработка на просторни и урбанистички планови	4.500.000	923.471	4.125.231	91,67%	446,71%
	425920	Услуги за копирање, печатење и издавање	100.000	26.514	0	0,00%	0,00%
	425930	Научно истражување (вклучувајќи статистичко истражување)	0	0	0	0,00%	0,00%
	425940	Рушење на објекти	750.000	0	558.394	74,45%	0,00%
	425990	Други договорни услуги	250.000	102.223	157.777	63,11%	154,35%
	<b>Ф2</b>	<b>Уредување на градежно земјиште</b>	<b>750.000</b>	<b>270.436</b>	<b>501.835</b>	<b>66,91%</b>	<b>185,57%</b>
45	<b>425</b>	<b>Договорни услуги</b>	<b>200.000</b>	<b>0</b>	<b>0</b>	<b>0,00%</b>	<b>0,00%</b>
	425920	Услуги за копирање, печатење и издавање	200.000	0	0	0,00%	0,00%
46	<b>426</b>	<b>Други тековни расходи</b>	<b>550.000</b>	<b>270.436</b>	<b>501.835</b>	<b>91,24%</b>	<b>185,57%</b>
	426990	Други оперативни расходи	550.000	270.436	501.835	91,24%	185,57%
	<b>ФА</b>	<b>Градежно земјиште</b>	<b>72.630.000</b>	<b>32.884.632</b>	<b>66.975.616</b>	<b>92,21%</b>	<b>203,67%</b>
	<b>ФА0</b>	<b>Градежно земјиште</b>	<b>37.630.000</b>	<b>32.884.632</b>	<b>66.975.616</b>	<b>177,98%</b>	<b>203,67%</b>

47	<b>481</b>	<b>Градежни објекти</b>	<b>1.000.000</b>	<b>0</b>	<b>5.505</b>	<b>0,55%</b>	<b>0,00%</b>
	481210	Подготвување на проекти за деловни објекти	1.000.000	0	5.505	0,55%	0,00%
48	<b>482</b>	<b>Други градежни објекти</b>	<b>35.180.000</b>	<b>32.884.632</b>	<b>66.970.111</b>	<b>190,36%</b>	<b>203,65%</b>
	482110	Подготвување на проекти вклучувајќи и дизајн на улици, патишта и автопати	1.250.000	208.445	656.309	52,50%	314,86%
	482120	Изградба на улици, патишта и автопати	600.000	2.328.863	14.773.134	2462,19%	634,35%
	482130	Реконструкција на улици, патишта и автопати	9.500.000	8.224.934	19.989.064	210,41%	243,03%
	482310	Подготвување на проекти вклучувајќи и дизајн на пречистителни станици и колектори	1.450.000	275.125	682.823	47,09%	248,19%
	482320	Изградба на пречистителни станици и колектори	5.160.000	6.768.000	2.941.135	57,00%	43,46%
	482330	Реконструкција на пречистителни станици и колектори	500.000	0	0	0,00%	0,00%
	482420	Изградба на депонии за отпад	200.000	0	0	0,00%	0,00%
	482710	Подготвување на проекти вклучувајќи и дизајн на капацитети за воснабдување	350.000	221.275	23.150	6,61%	10,46%
	482720	Изградба на капацитети за водоснабдување	3.600.000	1.218.188	0	0,00%	0,00%
	482730	Реконструкција на капацитети за водоснабдување	700.000	426.043	2.254.345	322,05%	529,14%
	482910	Подготвување на проекти вклучувајќи и дизајн на други објекти	880.000	733.654	3.323.647	377,69%	453,03%
	482920	Изградба на други објекти	10.490.000	11.021.336	19.018.839	181,30%	172,56%
	482930	Реконструкција на други објекти	500.000	1.458.769	3.307.665	661,53%	226,74%
49	<b>485</b>	<b>Вложувања и нефинансиски средства</b>	<b>1.450.000</b>	<b>0</b>	<b>0</b>	<b>0,00%</b>	<b>0,00%</b>
	485410	Земјиште	1.000.000	0	0	0,00%	0,00%
	485420	Надомест за одземен имот	450.000	0	0	0,00%	0,00%
	<b>ФАО</b>	<b>Градежно земјиште (Хиподром 2)</b>	<b>20.000.000</b>	<b>0</b>	<b>0</b>	<b>0,00%</b>	<b>0,00%</b>
50	<b>482</b>	<b>Други градежни објекти</b>	<b>20.000.000</b>	<b>0</b>	<b>0</b>	<b>0,00%</b>	<b>0,00%</b>
	482120	Изградба на улици, патишта и автопати	20.000.000	0	0	0,00%	0,00%
	<b>ФАБ</b>	<b>Градежно земјиште (паркинг во Автокоманда )</b>	<b>12.500.000</b>	<b>0</b>	<b>0</b>	<b>0,00%</b>	<b>0,00%</b>
51	<b>482</b>	<b>Други градежни објекти</b>	<b>12.500.000</b>	<b>0</b>	<b>0</b>	<b>0,00%</b>	<b>0,00%</b>
	482920	Изградба на други објекти	12.500.000	0	0	0,00%	0,00%
	<b>ФАД</b>	<b>Градежно земјиште (паркинг во Автокоманда кај плоштадот)</b>	<b>2.500.000</b>	<b>0</b>	<b>0</b>	<b>0,00%</b>	<b>0,00%</b>
52	<b>482</b>	<b>Други градежни објекти</b>	<b>2.500.000</b>	<b>0</b>	<b>0</b>	<b>0,00%</b>	<b>0,00%</b>
	482920	Изградба на други објекти	2.500.000	0	0	0,00%	0,00%
	<b>Г</b>	<b>Поддршка на локалниот економски развој</b>	<b>10.900.000</b>	<b>106.525</b>	<b>814.087</b>	<b>7,47%</b>	<b>764,22%</b>
	<b>Г1</b>	<b>Поддршка на локалниот економски развој</b>	<b>9.400.000</b>	<b>106.525</b>	<b>665.867</b>	<b>7,08%</b>	<b>625,08%</b>
53	<b>425</b>	<b>Договорни услуги</b>	<b>300.000</b>	<b>0</b>	<b>0</b>	<b>0,00%</b>	<b>0,00%</b>
	425130	Изнајмување на друг тип на простор	0	0	0	0,00%	0,00%
	425920	Услуги за копирање, печатење и издавање	300.000	0	0	0,00%	0,00%
	425990	Други договорни услуги	0	0	0	0,00%	0,00%
54	<b>426</b>	<b>Други тековни расходи</b>	<b>700.000</b>	<b>106.525</b>	<b>457.647</b>	<b>65,38%</b>	<b>429,61%</b>
	426990	Други оперативни расходи	700.000	106.525	457.647	65,38%	429,61%
55	<b>463</b>	<b>Трансфери до невладини организации</b>	<b>0</b>	<b>0</b>	<b>0</b>	<b>0,00%</b>	<b>0,00%</b>
	463110	Трансфери до здруженија на граѓани и фондации	0	0	0	0,00%	0,00%
56	<b>464</b>	<b>Разни трансфери</b>	<b>1.400.000</b>	<b>0</b>	<b>60.000</b>	<b>4,29%</b>	<b>0,00%</b>
	464990	Други трансфери	1.400.000	0	60.000	4,29%	0,00%
57	<b>482</b>	<b>Други градежни објекти</b>	<b>1.500.000</b>	<b>0</b>	<b>148.220</b>	<b>9,88%</b>	<b>0,00%</b>
	482910	Подготвување на проекти	1.500.000	0	148.220	9,88%	0,00%

		вклучувајќи и дизајн на други објекти					
58	489	<b>Капитални субвенции за претпријатија и невладини организации</b>	<b>5.500.000</b>	<b>0</b>	<b>0</b>	<b>0,00%</b>	<b>0,00%</b>
	489190	Капитални субвенции за јавни претпријатија	5.500.000	0	0	0,00%	0,00%
	<b>ГДЕ</b>	<b>Проекти за енергетска ефикасност</b>	<b>1.000.000</b>	<b>0</b>	<b>0</b>	<b>0,00%</b>	<b>0,00%</b>
59	482	<b>Други градежни објекти</b>	<b>1.000.000</b>	<b>0</b>	<b>0</b>	<b>0,00%</b>	<b>0,00%</b>
	482910	Подготвување на проекти вклучувајќи и дизајн на други објекти	1.000.000	0	0	0,00%	0,00%
	<b>J</b>	<b>Севкупно J (J1+J2+J3+J4+J6+J7+J8+JA+JD+JI+JN)</b>	<b>79.900.000</b>	<b>34.126.794</b>	<b>51.799.179</b>	<b>64,83%</b>	<b>151,78%</b>
	<b>J3</b>	<b>Јавно осветлување</b>	<b>15.500.000</b>	<b>14.976.817</b>	<b>14.985.890</b>	<b>96,68%</b>	<b>100,06%</b>
60	421	<b>Комунални услуги, греење, комуникација и транспорт</b>	<b>12.000.000</b>	<b>12.867.516</b>	<b>11.987.712</b>	<b>99,90%</b>	<b>93,16%</b>
	421110	Електрична енергија	12.000.000	12.867.516	11.987.712	99,90%	93,16%
61	424	<b>Поправки и тековно одржување</b>	<b>3.000.000</b>	<b>2.109.301</b>	<b>2.998.178</b>	<b>99,94%</b>	<b>142,14%</b>
	424390	Одржување на други градби	3.000.000	2.109.301	2.998.178	99,94%	142,14%
62	426	<b>Други тековни расходи</b>	<b>500.000</b>	<b>0</b>	<b>0</b>	<b>0,00%</b>	<b>0,00%</b>
	426990	Други оперативни расходи	500.000	0	0	0,00%	0,00%
	<b>J4</b>	<b>Јавна чистота</b>	<b>8.000.000</b>	<b>4.065.600</b>	<b>7.377.595</b>	<b>92,22%</b>	<b>181,46%</b>
63	423	<b>Материјали и ситен инвентар</b>	<b>0</b>	<b>0</b>	<b>0</b>	<b>0,00%</b>	<b>0,00%</b>
	423310	Униформи	0	0	0	0,00%	0,00%
	423990	Други материјали	0	0	0	0,00%	0,00%
64	424	<b>Поправки и тековно одржување</b>	<b>8.000.000</b>	<b>4.065.600</b>	<b>7.377.595</b>	<b>92,22%</b>	<b>181,46%</b>
	424230	Дезинфекција, дезинсекција и дератизација	0	0	0	0,00%	0,00%
	424390	Одржување на други градби	0	0	0	0,00%	0,00%
	424590	Одржување на други зелени површини	8.000.000	4.065.600	7.377.595	92,22%	181,46%
65	425	<b>Договорни услуги</b>	<b>0</b>	<b>0</b>	<b>0</b>	<b>0,00%</b>	<b>0,00%</b>
	425990	Други договорни услуги	0	0	0	0,00%	0,00%
	<b>J6</b>	<b>Одржување на лок.патишта, улици и регул. на сообраќај</b>	<b>2.000.000</b>	<b>1.303.303</b>	<b>1.891.814</b>	<b>94,59%</b>	<b>145,16%</b>
66	424	<b>Поправки и тековно одржување</b>	<b>2.000.000</b>	<b>1.303.303</b>	<b>1.891.814</b>	<b>94,59%</b>	<b>145,16%</b>
	424320	Одржување на автоапти, улици и патишта	2.000.000	1.303.303	1.891.814	94,59%	145,16%
	<b>J7</b>	<b>Одржување и користење на зеленило</b>	<b>300.000</b>	<b>0</b>	<b>0</b>	<b>0,00%</b>	<b>0,00%</b>
67	423	<b>Материјали и ситен инвентар</b>	<b>150.000</b>	<b>0</b>	<b>0</b>	<b>0,00%</b>	<b>0,00%</b>
	423990	Други материјали	150.000	0	0	0,00%	0,00%
68	424	<b>Поправки и тековно одржување</b>	<b>150.000</b>	<b>0</b>	<b>0</b>	<b>0,00%</b>	<b>0,00%</b>
	424590	Одржување на други зелени површини	150.000	0	0	0,00%	0,00%
	<b>J8</b>	<b>Други комунални услуги</b>	<b>8.000.000</b>	<b>12.074.381</b>	<b>8.000.000</b>	<b>100,00%</b>	<b>66,26%</b>
69	461	<b>Субвенции за јавни претпријатија</b>	<b>8.000.000</b>	<b>4.076.341</b>	<b>8.000.000</b>	<b>100,00%</b>	<b>196,25%</b>
	461130	Субвенции за јавни комунални претпријатија	8.000.000	4.076.341	8.000.000	100,00%	196,25%
70	489	<b>Капитални субвенции за претпријатија и невладини организации</b>	<b>0</b>	<b>7.998.040</b>	<b>0</b>	<b>0,00%</b>	<b>0,00%</b>
	489190	Капитални субвенции за јавни претпријатија	0	7.998.040	0	0,00%	0,00%
	<b>JA</b>	<b>Изградба на јавно осветлување</b>	<b>4.000.000</b>	<b>308.620</b>	<b>2.066.715</b>	<b>51,67%</b>	<b>669,66%</b>
71	482	<b>Други градежни објекти</b>	<b>4.000.000</b>	<b>308.620</b>	<b>2.066.715</b>	<b>51,67%</b>	<b>669,66%</b>
	482920	Изградба на други објекти	4.000.000	308.620	2.066.715	51,67%	669,66%
	482930	Реконструкција на други објекти	0	0	0	0,00%	0,00%
	<b>JD</b>	<b>Изградба и реконструкција на локални патишта и улици</b>	<b>5.800.000</b>	<b>0</b>	<b>0</b>	<b>0,00%</b>	<b>0,00%</b>

72	<b>482</b>	<b>Други градежни објекти</b>	<b>5.800.000</b>	<b>0</b>	<b>0</b>	<b>0,00%</b>	<b>0,00%</b>
	482130	Реконструкција на улици, патишта и автопати	5.800.000	0	0	0,00%	0,00%
	<b>ЈИ</b>	<b>Изградба на системи за отпадни води</b>	<b>36.000.000</b>	<b>1.198.073</b>	<b>17.203.016</b>	<b>47,79%</b>	<b>1435,89%</b>
	<b>ЈИО</b>	<b>Изградба на системи за одвод. На атмосфер. Води во Триангла</b>	<b>5.000.000</b>	<b>1.198.073</b>	<b>17.203.016</b>	<b>344,06%</b>	<b>1435,89%</b>
73	<b>482</b>	<b>Други градежни објекти</b>	<b>5.000.000</b>	<b>1.198.073</b>	<b>17.203.016</b>	<b>344,06%</b>	<b>1435,89%</b>
	482130	Реконструкција на улици, патишта и автопати	0	0	5.946.602	0,00%	0,00%
	482320	Изградба на пречистителни станици и колектори	5.000.000	1.198.073	11.256.414	225,13%	939,54%
	<b>ЈИА</b>	<b>Изградба на системи за одводнување и пречистување на отпадни води за н.м Трубарево</b>	<b>20.000.000</b>	<b>0</b>	<b>0</b>	<b>0,00%</b>	<b>0,00%</b>
74	<b>482</b>	<b>Други градежни објекти</b>	<b>20.000.000</b>	<b>0</b>	<b>0</b>	<b>0,00%</b>	<b>0,00%</b>
	482320	Изградба на пречистителни станици и колектори	20.000.000	0	0	0,00%	0,00%
	<b>ЈИБ</b>	<b>Изградба на примарна фекал. Канали.за Смиљковци, Црешево и Виниче</b>	<b>11.000.000</b>	<b>0</b>	<b>0</b>	<b>0,00%</b>	<b>0,00%</b>
75	<b>482</b>	<b>Други градежни објекти</b>	<b>11.000.000</b>	<b>0</b>	<b>0</b>	<b>0,00%</b>	<b>0,00%</b>
	482320	Изградба на пречистителни станици и колектори	11.000.000	0	0	0,00%	0,00%
	<b>ЈН</b>	<b>Урбана опрема</b>	<b>300.000</b>	<b>200.000</b>	<b>274.149</b>	<b>91,38%</b>	<b>137,07%</b>
76	<b>423</b>	<b>Материјали и ситен инвентар</b>	<b>0</b>	<b>0</b>	<b>0</b>	<b>0,00%</b>	<b>0,00%</b>
	423990	Други материјали	0	0	0	0,00%	0,00%
77	<b>425</b>	<b>Договорни услуги</b>	<b>300.000</b>	<b>200.000</b>	<b>274.149</b>	<b>91,38%</b>	<b>137,07%</b>
	425130	Изнајмување на друг тип на простор	300.000	200.000	274.149	91,38%	137,07%
78	<b>480</b>	<b>Купување на опрема и машини</b>	<b>0</b>	<b>0</b>	<b>0</b>	<b>0,00%</b>	<b>0,00%</b>
	480190	Купување на друга опрема	0	0	0	0,00%	0,00%
	<b>К</b>	<b>Севкупно културни манифестации и творештво</b>	<b>1.650.000</b>	<b>2.092.604</b>	<b>953.641</b>	<b>57,80%</b>	<b>45,57%</b>
	<b>К4</b>	<b>Културни манифестации и творештво</b>	<b>1.650.000</b>	<b>2.092.604</b>	<b>953.641</b>	<b>57,80%</b>	<b>45,57%</b>
79	<b>420</b>	<b>Патни и дневни расходи</b>	<b>0</b>	<b>0</b>	<b>0</b>	<b>0,00%</b>	<b>0,00%</b>
	420130	Патување во земјата - сместување	0	0	0	0,00%	0,00%
	420220	Патување во странство - патни расходи	0	0	0	0,00%	0,00%
80	<b>421</b>	<b>Комунални услуги, греење, комуникација и транспорт</b>	<b>0</b>	<b>0</b>	<b>0</b>	<b>0,00%</b>	<b>0,00%</b>
	421440	Транспорт на луѓе	0	0	0	0,00%	0,00%
81	<b>423</b>	<b>Материјали и ситен инвентар</b>	<b>30.000</b>	<b>20.000</b>	<b>1.062</b>	<b>3,54%</b>	<b>5,31%</b>
	423410	Прехрамбени продукти и пијалоци	0	0	0	0,00%	0,00%
	423990	Други материјали	30.000	20.000	1.062	3,54%	5,31%
82	<b>425</b>	<b>Договорни услуги</b>	<b>640.000</b>	<b>1.155.214</b>	<b>625.910</b>	<b>97,80%</b>	<b>54,18%</b>
	425920	Услуги за копирање, печатење и издавање	0	0	0	0,00%	0,00%
	425990	Други договорни услуги	640.000	1.155.214	625.910	97,80%	54,18%
83	<b>426</b>	<b>Други тековни расходи</b>	<b>160.000</b>	<b>0</b>	<b>63.279</b>	<b>39,55%</b>	<b>0,00%</b>
	426210	Расходи за репрезентација	0	0	0	0,00%	0,00%
	426310	Семинари и конференции	0	0	0	0,00%	0,00%
	426990	Други оперативни расходи	160.000	0	63.279	39,55%	0,00%
84	<b>463</b>	<b>Трансфери до невладини организации</b>	<b>400.000</b>	<b>300.000</b>	<b>182.800</b>	<b>45,70%</b>	<b>60,93%</b>
	463110	Трансфери до здруженија на граѓани и фондации	400.000	300.000	182.800	45,70%	60,93%
85	<b>464</b>	<b>Разни трансфери</b>	<b>420.000</b>	<b>617.390</b>	<b>80.590</b>	<b>19,19%</b>	<b>13,05%</b>
	464990	Други трансфери	420.000	617.390	80.590	19,19%	13,05%
	<b>КА</b>	<b>Културни манифестации и творештво(капитални трошоци)</b>	<b>0</b>	<b>0</b>	<b>0</b>	<b>0,00%</b>	<b>0,00%</b>
86	<b>482</b>	<b>Други градежни објекти</b>	<b>0</b>	<b>0</b>	<b>0</b>	<b>0,00%</b>	<b>0,00%</b>

	482620	Изградба на споменици	0	0	0	0,00%	0,00%
	<b>Л</b>	<b>Спорт и рекреација</b>	<b>18.060.000</b>	<b>2.388.731</b>	<b>1.393.827</b>	<b>7,72%</b>	<b>58,35%</b>
	<b>Л0</b>	<b>Спорт и рекреација</b>	<b>3.060.000</b>	<b>2.388.731</b>	<b>1.393.827</b>	<b>45,55%</b>	<b>58,35%</b>
87	<b>423</b>	<b>Материјали и ситен инвентар</b>	<b>0</b>	<b>0</b>	<b>0</b>	<b>0,00%</b>	<b>0,00%</b>
	423410	Прехрамбени продукти и пијалоци	0	0	0	0,00%	0,00%
	423990	Други материјали	0	0	0	0,00%	0,00%
88	<b>426</b>	<b>Други тековни расходи</b>	<b>0</b>	<b>0</b>	<b>0</b>	<b>0,00%</b>	<b>0,00%</b>
	426990	Други оперативни расходи	0	0	0	0,00%	0,00%
89	<b>463</b>	<b>Трансфери до невладини организации</b>	<b>2.700.000</b>	<b>2.264.560</b>	<b>1.218.027</b>	<b>45,11%</b>	<b>53,79%</b>
	463110	Трансфери до здруженија на граѓани и фондации	1.200.000	597.560	796.227	66,35%	133,25%
	463120	Трансфери до спортски клубови	1.500.000	1.667.000	421.800	28,12%	25,30%
90	<b>464</b>	<b>Разни трансфери</b>	<b>360.000</b>	<b>124.171</b>	<b>175.800</b>	<b>48,83%</b>	<b>141,58%</b>
	464110	Стипендии за студенти	0	0	0	0,00%	0,00%
	464120	Стипендии за поддршка на млади таленти	200.000	0	118.800	59,40%	0,00%
	464990	Други трансфери	160.000	124.171	57.000	35,63%	45,90%
	<b>ЛА</b>	<b>Спорт и рекреација (капитални трошоци)</b>	<b>15.000.000</b>	<b>0</b>	<b>0</b>	<b>0,00%</b>	<b>0,00%</b>
	<b>ЛАО</b>	<b>Изградба на спортски центар Црешево - Стајковци</b>	<b>15.000.000</b>	<b>0</b>	<b>0</b>	<b>0,00%</b>	<b>0,00%</b>
91	<b>482</b>	<b>Други градежни објекти</b>	<b>15.000.000</b>	<b>0</b>	<b>0</b>	<b>0,00%</b>	<b>0,00%</b>
	482920	Изградба на други објекти	15.000.000	0	0	0,00%	0,00%
	<b>Р1</b>	<b>Заштита на животната средина и природата</b>	<b>3.200.000</b>	<b>218.377</b>	<b>0</b>	<b>0,00%</b>	<b>0,00%</b>
92	<b>421</b>	<b>Комуналии</b>	<b>0</b>	<b>0</b>	<b>0</b>	<b>0,00%</b>	<b>0,00%</b>
	421190	Други комунални услуги	0	0	0	0,00%	0,00%
93	<b>423</b>	<b>Материјали и ситен инвентар</b>	<b>600.000</b>	<b>0</b>	<b>0</b>	<b>0,00%</b>	<b>0,00%</b>
	423990	Други материјали	600.000	0	0	0,00%	0,00%
94	<b>425</b>	<b>Договорни услуги</b>	<b>950.000</b>	<b>0</b>	<b>0</b>	<b>0,00%</b>	<b>0,00%</b>
	425630	Испитување на квалитетот на водите и воздухот	950.000	0	0	0,00%	0,00%
	425930	Научно истражување (вклучувајќи статистичко истражување)	0	0	0	0,00%	0,00%
95	<b>426</b>	<b>Други тековни расходи</b>	<b>100.000</b>	<b>0</b>	<b>0</b>	<b>0,00%</b>	<b>0,00%</b>
	426990	Други оперативни расходи	100.000	0	0	0,00%	0,00%
96	<b>464</b>	<b>Разни трансфери</b>	<b>550.000</b>	<b>218.377</b>	<b>0</b>	<b>0,00%</b>	<b>0,00%</b>
	464990	Други трансфери	550.000	218.377	0	0,00%	0,00%
97	<b>482</b>	<b>Други градежни објекти</b>	<b>1.000.000</b>	<b>0</b>	<b>0</b>	<b>0,00%</b>	<b>0,00%</b>
	482920	Изградба на други објекти	1.000.000	0	0	0,00%	0,00%
	<b>Љ0</b>	<b>Заштита и спасување</b>	<b>500.000</b>	<b>60.000</b>	<b>94.000</b>	<b>18,80%</b>	<b>156,67%</b>
98	<b>423</b>	<b>Материјали и ситен инвентар</b>	<b>0</b>	<b>0</b>	<b>0</b>	<b>0,00%</b>	<b>0,00%</b>
	423310	Униформи	0	0	0	0,00%	0,00%
	423320	Обувки	0	0	0	0,00%	0,00%
	423990	Други материјали	0	0	0	0,00%	0,00%
99	<b>424</b>	<b>Поправки и тековно одржување</b>	<b>500.000</b>	<b>0</b>	<b>94.000</b>	<b>18,80%</b>	<b>0,00%</b>
	424230	Дезинфекција, дезинсекција и дератизација	500.000	0	94.000	18,80%	0,00%
100	<b>425</b>	<b>Договорни услуги</b>	<b>0</b>	<b>0</b>	<b>0</b>	<b>0,00%</b>	<b>0,00%</b>
	425930	Научно истражување (вклучувајќи статистичко истражување)	0	0	0	0,00%	0,00%
101	<b>426</b>	<b>Други тековни расходи</b>	<b>0</b>	<b>0</b>	<b>0</b>	<b>0,00%</b>	<b>0,00%</b>
	426990	Други оперативни расходи	0	0	0	0,00%	0,00%
102	<b>463</b>	<b>Трансфери до невладини организации</b>	<b>0</b>	<b>60.000</b>	<b>0</b>	<b>0,00%</b>	<b>0,00%</b>
	463110	Трансфери до здруженија на граѓани и фондови	0	60.000	0	0,00%	0,00%
103	<b>480</b>	<b>Купување на опрема и машини</b>	<b>0</b>	<b>0</b>	<b>0</b>	<b>0,00%</b>	<b>0,00%</b>
	480190	Купување на друга опрема	0	0	0	0,00%	0,00%
104	<b>482</b>	<b>Изградба на други објекти</b>	<b>0</b>	<b>0</b>	<b>0</b>	<b>0,00%</b>	<b>0,00%</b>



	482920	Изградба на други објекти	0	0	0	0,00%	0,00%
	<b>Ц1</b>	<b>Родова еднаквост</b>	<b>310.000</b>	<b>0</b>	<b>160.000</b>	<b>51,61%</b>	<b>0,00%</b>
105	<b>426</b>	<b>Други тековни расходи</b>	<b>170.000</b>	<b>0</b>	<b>40.000</b>	<b>23,53%</b>	<b>0,00%</b>
	426210	Расходи за репрезентација	40.000	0	40.000	100,00%	0,00%
	426310	Семинари и конференции	100.000	0	0	0,00%	0,00%
	426990	Други оперативни расходи	30.000	0	0	0,00%	0,00%
106	<b>463</b>	<b>Трансфери до невладини организации</b>	<b>140.000</b>	<b>0</b>	<b>120.000</b>	<b>85,71%</b>	<b>0,00%</b>
	463110	Трансфери до здруженија на граѓани и фондации	140.000	0	120.000	85,71%	0,00%
	<b>Н</b>	<b>Образоваие</b>	<b>0</b>	<b>0</b>	<b>0</b>	<b>0,00%</b>	<b>0,00%</b>
	<b>Н1</b>	<b>Основно образование</b>	<b>0</b>	<b>0</b>	<b>0</b>	<b>0,00%</b>	<b>0,00%</b>
107	<b>423</b>	<b>Материјали и ситен инвентар</b>	<b>0</b>	<b>0</b>	<b>0</b>	<b>0,00%</b>	<b>0,00%</b>
	423990	Други материјали	0	0	0	0,00%	0,00%
108	<b>480</b>	<b>Купување на опрема и машини</b>	<b>0</b>	<b>0</b>	<b>0</b>	<b>0,00%</b>	<b>0,00%</b>
	480190	Купување на друга опрема	0	0	0	0,00%	0,00%
	<b>НА</b>	<b>Образоваие (капитални трошоци)</b>	<b>0</b>	<b>0</b>	<b>0</b>	<b>0,00%</b>	<b>0,00%</b>
	<b>НАО</b>	<b>Изградба на нова училишна зграда ОУ Вера Јоциќ</b>	<b>0</b>	<b>0</b>	<b>0</b>	<b>0,00%</b>	<b>0,00%</b>
109	<b>482</b>	<b>Изградба на други објекти</b>	<b>0</b>	<b>0</b>	<b>0</b>	<b>0,00%</b>	<b>0,00%</b>
	482920	Изградба на други објекти	0	0	0	0,00%	0,00%
	<b>В</b>	<b>Социјална заштита и заштита на деца</b>	<b>19.920.000</b>	<b>2.373.894</b>	<b>1.135.937</b>	<b>5,70%</b>	<b>47,85%</b>
	<b>В1</b>	<b>Детски градинки</b>	<b>4.920.000</b>	<b>2.373.894</b>	<b>1.135.937</b>	<b>23,09%</b>	<b>47,85%</b>
110	<b>421</b>	<b>Комунални услуги, греење, комуникација и транспорт</b>	<b>300.000</b>	<b>200.000</b>	<b>300.000</b>	<b>100,00%</b>	<b>150,00%</b>
	421440	Транспорт на луѓе	300.000	200.000	300.000	100,00%	150,00%
111	<b>423</b>	<b>Материјали и ситен инвентар</b>	<b>340.000</b>	<b>0</b>	<b>12.825</b>	<b>3,77%</b>	<b>0,00%</b>
	423610	Наставно образовни помагала	50.000	0	12.825	25,65%	0,00%
	423990	Други материјали	290.000	0	0	0,00%	0,00%
	423990	Други материјали	0	0	0	0,00%	0,00%
112	<b>426</b>	<b>Други тековни расходи</b>	<b>0</b>	<b>0</b>	<b>0</b>	<b>0,00%</b>	<b>0,00%</b>
	426990	Други оперативни расходи	0	0	0	0,00%	0,00%
113	<b>463</b>	<b>Трансфери до невладини организации</b>	<b>550.000</b>	<b>430.000</b>	<b>290.000</b>	<b>52,73%</b>	<b>67,44%</b>
	463110	Трансфери до здруженија на граѓани и фондации	550.000	430.000	290.000	52,73%	67,44%
114	<b>464</b>	<b>Разни трансфери</b>	<b>130.000</b>	<b>0</b>	<b>0</b>	<b>0,00%</b>	<b>0,00%</b>
	464990	Други трансфери	130.000	0	0	0,00%	0,00%
115	<b>427</b>	<b>Привремени вработувања</b>	<b>3.000.000</b>	<b>1.367.346</b>	<b>66.047</b>	<b>2,20%</b>	<b>4,83%</b>
	427110	Привремени вработувања	3.000.000	1.367.346	66.047	2,20%	4,83%
116	<b>471</b>	<b>Социјални надоместоци</b>	<b>600.000</b>	<b>376.548</b>	<b>467.065</b>	<b>77,84%</b>	<b>124,04%</b>
	471160	Еднократна помош и помош во натура	600.000	376.548	467.065	77,84%	124,04%
	<b>ВА</b>	<b>Социјална заштита и заштита на деца</b>	<b>15.000.000</b>	<b>0</b>	<b>0</b>	<b>0,00%</b>	<b>0,00%</b>
	<b>ВА0</b>	<b>Социјална заштита и заштита на деца</b>	<b>0</b>	<b>0</b>	<b>0</b>	<b>0,00%</b>	<b>0,00%</b>
117	<b>480</b>	<b>Купување на опрема и машини</b>	<b>0</b>	<b>0</b>	<b>0</b>	<b>0,00%</b>	<b>0,00%</b>
	480150	Купување на кујнска опрема	0	0	0	0,00%	0,00%
118	<b>482</b>	<b>Други градежни објекти</b>	<b>0</b>	<b>0</b>	<b>0</b>	<b>0,00%</b>	<b>0,00%</b>
	482930	Реконструкција на други објекти	0	0	0	0,00%	0,00%
	<b>ВАО</b>	<b>Изградба на нова детска градинка во Стајковци</b>	<b>15.000.000</b>	<b>0</b>	<b>0</b>	<b>0,00%</b>	<b>0,00%</b>
119	<b>482</b>	<b>Други градежни објекти</b>	<b>15.000.000</b>	<b>0</b>	<b>0</b>	<b>0,00%</b>	<b>0,00%</b>
	482920	Изградба на други објекти	15.000.000	0	0	0,00%	0,00%
120	<b>485</b>	<b>Вложувања и нефинансиски средства</b>	<b>0</b>	<b>0</b>	<b>0</b>	<b>0,00%</b>	<b>0,00%</b>
	485410	Земјиште	0	0	0	0,00%	0,00%
		<b>ВКУПНО РАСХОДИ ОД БЛОК ДОТАЦИИ</b>	<b>398.600.000</b>	<b>163.369.580</b>	<b>182.513.530</b>	<b>45,79%</b>	<b>111,72%</b>
		<b>ВКУПНО РАСХОДИ ОД БЛОК ДОТАЦИИ ЗА ОСН.</b>	<b>307.660.000</b>	<b>129.843.240</b>	<b>142.666.563</b>	<b>46,37%</b>	<b>109,88%</b>

		<b>ОБРАЗОВ.</b>					
	<b>H1</b>	<b>Основно образование</b>	<b>307.660.000</b>	<b>129.843.240</b>	<b>142.666.563</b>	<b>46,37%</b>	<b>109,88%</b>
121	<b>401</b>	<b>Основни плати</b>	<b>174.500.000</b>	<b>80.955.568</b>	<b>85.240.789</b>	<b>48,85%</b>	<b>105,29%</b>
	401110	Основни плати - функционери	0	0	0	<b>0,00%</b>	<b>0,00%</b>
	401120	Основни плати - државни службеници	1.500.000	544.728	666.824	<b>44,45%</b>	<b>122,41%</b>
	401130	Основни плати - други вработени	160.000.000	74.944.821	78.830.104	<b>49,27%</b>	<b>105,18%</b>
	401210	Плата за прекувремена работа	0	0	0	<b>0,00%</b>	<b>0,00%</b>
	401310	Персонален данок на доход од плата	13.000.000	5.466.019	5.743.861	<b>44,18%</b>	<b>105,08%</b>
122	<b>402</b>	<b>Придонеси за социјално осигурање</b>	<b>63.550.000</b>	<b>29.946.492</b>	<b>32.234.768</b>	<b>50,72%</b>	<b>107,64%</b>
	402110	Основни придонеси за ПИО	41.000.000	19.964.068	21.551.978	<b>52,57%</b>	<b>107,95%</b>
	402190	Други придонеси за ПИО	50.000	134	3.264	<b>6,53%</b>	<b>2435,82%</b>
	402210	Основни придонеси за здравство	18.000.000	8.096.557	8.679.472	<b>48,22%</b>	<b>107,20%</b>
	402220	Основен придонес за професионално заболување	1.500.000	554.647	587.910	<b>39,19%</b>	<b>106,00%</b>
	402290	Други придонеси за Фондот за здравство	50.000	54	1.311	<b>2,62%</b>	<b>2427,78%</b>
	402310	Основни придонеси за Агенцијата за вработување	2.900.000	1.331.023	1.410.621	<b>48,64%</b>	<b>105,98%</b>
	402390	Други придонеси за Агенцијата за вработување	50.000	9	212	<b>0,42%</b>	<b>2355,56%</b>
123	<b>421</b>	<b>Комунални услуги, греење, комуникација и транспорт</b>	<b>22.610.000</b>	<b>11.637.151</b>	<b>15.130.528</b>	<b>66,92%</b>	<b>130,02%</b>
	421110	Електрична енергија	5.130.000	2.505.008	2.511.027	<b>48,95%</b>	<b>100,24%</b>
	421120	Водовод и канализација	1.500.000	1.036.340	878.987	<b>58,60%</b>	<b>84,82%</b>
	421130	Ѓубретарина	1.650.000	944.816	1.044.537	<b>63,31%</b>	<b>110,55%</b>
	421190	Други комунални такси и услуги	50.000	2.271	33.027	<b>66,05%</b>	<b>1454,29%</b>
	421210	Централно греење	7.500.000	3.426.137	4.209.803	<b>56,13%</b>	<b>122,87%</b>
	421220	Дрва	100.000	46.000	0	<b>0,00%</b>	<b>0,00%</b>
	421240	Течни горива	5.280.000	3.070.940	5.801.669	<b>109,88%</b>	<b>188,92%</b>
	421290	Други материјали за греење	700.000	182.156	329.217	<b>47,03%</b>	<b>180,73%</b>
	421310	Пошта	10.000	84.781	2.000	<b>20,00%</b>	<b>2,36%</b>
	421320	Телефон и телефакс	490.000	279.625	248.811	<b>50,78%</b>	<b>88,98%</b>
	421390	Други трошоци за комуникација	0	1.800	0	<b>0,00%</b>	<b>0,00%</b>
	421410	Горива и масла (моторни возила)	0	8.260	0	<b>0,00%</b>	<b>0,00%</b>
	421430	Транспорт на стоки	0	0	2.360	<b>0,00%</b>	<b>0,00%</b>
	421440	Транспорт на луѓе	200.000	49.017	69.090	<b>34,55%</b>	<b>140,95%</b>
124	<b>423</b>	<b>Материјали и ситен инвентар</b>	<b>4.440.000</b>	<b>1.683.952</b>	<b>1.709.791</b>	<b>38,51%</b>	<b>101,53%</b>
	423110	Канцелариски материјали	750.000	346.465	307.447	<b>40,99%</b>	<b>88,74%</b>
	423120	Списанија, весници и други изданија	400.000	165.770	250.688	<b>62,67%</b>	<b>151,23%</b>
	423190	Други административни материјали	50.000	6.600	14.500	<b>29,00%</b>	<b>219,70%</b>
	423210	Материјали за АОП	150.000	32.779	58.766	<b>39,18%</b>	<b>179,28%</b>
	423310	Униформи	150.000	46.379	24.102	<b>16,07%</b>	<b>51,97%</b>
	423320	Обувки	20.000	10.000	28.242	<b>141,21%</b>	<b>282,42%</b>
	423330	Постелнини	0	0	0	<b>0,00%</b>	<b>0,00%</b>
	423410	Прехрамбени продукти и пијалоци	200.000	76.031	59.925	<b>29,96%</b>	<b>78,82%</b>
	423550	Санитетски материјали	10.000	0	0	<b>0,00%</b>	<b>0,00%</b>
	423590	Други медицински материјали	10.000	0	0	<b>0,00%</b>	<b>0,00%</b>
	423610	Наставно образовни помагала	600.000	234.044	82.125	<b>13,69%</b>	<b>35,09%</b>
	423620	училишни материјали	250.000	48.340	107.538	<b>43,02%</b>	<b>222,46%</b>
	423710	Средства за одржување на хигиена	600.000	192.308	351.953	<b>58,66%</b>	<b>183,02%</b>
	423720	ситен инвентар, алат и др. Материјали	300.000	97.006	147.937	<b>49,31%</b>	<b>152,50%</b>
	423810	ситен инвентар	200.000	120.809	129.389	<b>64,69%</b>	<b>107,10%</b>
	423820	амбалажа	50.000	13.459	0	<b>0,00%</b>	<b>0,00%</b>
	423830	резервни делови	150.000	60.848	3.500	<b>2,33%</b>	<b>5,75%</b>

	423910	Други материјали за специјална намена	150.000	55.259	22.990	15,33%	41,60%
	423990	Други материјали	400.000	177.855	120.689	30,17%	67,86%
125	<b>424</b>	<b>Поправки и тековно одржување</b>	<b>29.500.000</b>	<b>3.047.620</b>	<b>4.910.326</b>	<b>16,65%</b>	<b>161,12%</b>
	424210	Одржување на згради	18.000.000	1.245.780	790.374	4,39%	63,44%
	424220	услуги за обезбедување	4.000.000	61.676	973.747	24,34%	1578,81%
	424230	Дезинфекција, дезинсекција и дератизација	100.000	71.731	182.173	182,17%	253,97%
	424320	Одржување на автоапти, улици и патишта	10.000	19.017	4.626	46,26%	24,33%
	424390	одржување на други градби	300.000	53.366	276.510	92,17%	518,14%
	424410	Поправка и одржување	4.000.000	90.961	531.972	13,30%	584,84%
	424420	поправка и одржување на софтвер	1.000.000	412.943	1.409.936	140,99%	341,44%
	424430	Поправка и одржување на опрема	200.000	139.684	116.477	58,24%	83,39%
	424440	Поправка и одржување на машини	1.000.000	888.325	524.632	52,46%	59,06%
	424510	одржување на зелени површини	840.000	59.137	61.639	7,34%	104,23%
	424590	Одржување на други зелени површини	50.000	5.000	38.240	76,48%	764,80%
126	<b>425</b>	<b>Договорни услуги</b>	<b>7.760.000</b>	<b>2.242.547</b>	<b>3.270.361</b>	<b>42,14%</b>	<b>145,83%</b>
	425140	Изнајмување на канцелариска опрема	0	0	0	0,00%	0,00%
	425190	Друга опрема и опрема за специјални намени	10.000	7.080	3.540	35,40%	50,00%
	425220	Банкарска провизија	10.000	3.020	4.280	42,80%	141,72%
	425250	Осигурување на недвижности	100.000	44.391	32.345	32,35%	72,86%
	425290	Други финансиски услуги	50.000	27.300	0	0,00%	0,00%
	425310	Правни услуги	10.000	220	0	0,00%	0,00%
	425320	Судски вештачења	0	0	0	0,00%	0,00%
	425360	Плаќање на судски такси	10.000	0	0	0,00%	0,00%
	425420	примарна здравствена заштита	250.000	125.916	95.500	38,20%	75,84%
	425490	Други здравствени услуги	50.000	34.950	1.950	3,90%	5,58%
	425530	Уништување на штетни животни	50.000	4.500	0	0,00%	0,00%
	425610	услуги за заштита на водите	0	0	0	0,00%	0,00%
	425640	Изработка на просторни и урбанистички планови	0	0	0	0,00%	0,00%
	425710	Обука за техничка култура	50.000	17.110	7.788	15,58%	45,52%
	425720	услуги за развој	50.000	11.510	74.960	149,92%	651,26%
	425730	инструктори за кратки курсеви	20.000	13.020	0	0,00%	0,00%
	425740	дополнителни активности	50.000	28.224	70.934	141,87%	251,33%
	425750	услуги за вонучилишни образовни програми	100.000	71.585	66.689	66,69%	93,16%
	425760	Превозни услуги во образованието	6.500.000	1.696.663	2.697.713	41,50%	159,00%
	425790	Други образовни услуги	50.000	21.280	2.900	5,80%	13,63%
	425920	Услуги за копирање, печатење и издавање	150.000	82.773	71.796	47,86%	86,74%
	425940	Рушење на објекти	0	0	0	0,00%	0,00%
	425970	консултантски услуги	100.000	23.000	34.574	34,57%	150,32%
	425980	Надзор над одржување на изградба	50.000	19.776	64.810	129,62%	327,72%
	425990	Други договорни услуги	100.000	10.229	40.582	40,58%	396,73%
127	<b>480</b>	<b>Купување на опрема и машини</b>	<b>600.000</b>	<b>0</b>	<b>0</b>	<b>0,00%</b>	<b>0,00%</b>
	480190	Купување на друга опрема	600.000	0	0	0,00%	0,00%
128	<b>481</b>	<b>Градежни објекти</b>	<b>4.700.000</b>	<b>329.910</b>	<b>170.000</b>	<b>3,62%</b>	<b>51,53%</b>
	481120	Набавка или нова изградба на деловни објекти	100.000	21.004	0	0,00%	0,00%
	481130	Реконструкција на станбени објекти	100.000	35.164	0	0,00%	0,00%
	481220	Набавка или нова изградба на деловни објекти	100.000	25.399	0	0,00%	0,00%
	481230	Реконструкција на деловни објекти	4.400.000	248.343	170.000	3,86%	68,45%
129	<b>482</b>	<b>Други градежни објекти</b>	<b>0</b>	<b>0</b>	<b>0</b>	<b>0,00%</b>	<b>0,00%</b>

	482930	Реконструкција на други објекти	0	0	0	0,00%	0,00%
130	<b>483</b>	<b>Купување на мебел</b>	<b>0</b>	<b>0</b>	<b>0</b>	<b>0,00%</b>	<b>0,00%</b>
	483120	купување на училишен мебел	0	0	0	0,00%	0,00%
		<b>ВКУПНО РАСХОДИ ОД БЛОК ДОТАЦИИ ЗА СОЦИЈАЛНА ЗАШТИТА</b>	<b>90.940.000</b>	<b>33.526.340</b>	<b>39.846.967</b>	<b>43,82%</b>	<b>118,85%</b>
	<b>B1</b>	<b>Детски градинки</b>	<b>90.940.000</b>	<b>33.526.340</b>	<b>39.846.967</b>	<b>43,82%</b>	<b>118,85%</b>
131	<b>401</b>	<b>Основни плати</b>	<b>47.000.000</b>	<b>21.051.942</b>	<b>23.838.263</b>	<b>50,72%</b>	<b>113,24%</b>
	401130	Основни плати	43.500.000	19.848.769	22.472.072	51,66%	113,22%
	401310	Персонален данок на доход од плата	3.500.000	1.203.173	1.366.191	39,03%	113,55%
132	<b>402</b>	<b>Придонеси за социјално осигурување</b>	<b>17.100.000</b>	<b>7.788.558</b>	<b>9.007.521</b>	<b>52,68%</b>	<b>115,65%</b>
	402110	Основни придонеси за ПИО	11.000.000	5.192.368	6.023.364	54,76%	116,00%
	402190	Други придонеси за ПИО	0	0	0	0,00%	0,00%
	402210	Основни придонеси за здравство	4.600.000	2.105.800	2.425.672	52,73%	115,19%
	402220	Основен придонес за професионално заболување	500.000	144.212	164.268	32,85%	113,91%
	402290	Други придонеси за Фондот за здравство	50.000	0	0	0,00%	0,00%
	402310	Основни придонеси за Агенцијата за вработување	900.000	346.178	394.217	43,80%	113,88%
	402390	Други придонеси за Агенцијата за вработување	50.000	0	0	0,00%	0,00%
133	<b>421</b>	<b>Комунални услуги, греење, комуникација и транспорт</b>	<b>10.720.000</b>	<b>4.647.730</b>	<b>6.386.577</b>	<b>59,58%</b>	<b>137,41%</b>
	421110	Електрична енергија	3.100.000	1.110.809	1.133.375	36,56%	102,03%
	421120	Водовод и канализација	40.000	0	0	0,00%	0,00%
	421130	Ѓубретарина	30.000	0	0	0,00%	0,00%
	421190	Други комунални такси и услуги	50.000	0	0	0,00%	0,00%
	421210	Централно греење	4.500.000	2.088.486	2.073.908	46,09%	99,30%
	421240	Течни горива	2.500.000	1.216.775	1.777.818	71,11%	146,11%
	421290	Други материјали за греење	500.000	231.660	86.316	17,26%	37,26%
	421410	Горива и масла (моторни возила)	0	0	1.315.160	0,00%	0,00%
134	<b>424</b>	<b>Поправки и тековно одржување</b>	<b>1.600.000</b>	<b>0</b>	<b>60.786</b>	<b>3,80%</b>	<b>0,00%</b>
	424210	Одржување на згради	0	0	33.984	0,00%	0,00%
	424220	услуги за обезбедување	500.000	0	26.802	5,36%	0,00%
	424440	Поправки и одржување на друга опрема	1.100.000	0	0	0,00%	0,00%
135	<b>425</b>	<b>Договорни услуги</b>	<b>200.000</b>	<b>38.110</b>	<b>143.938</b>	<b>71,97%</b>	<b>377,69%</b>
	425990	Други договорни услуги	200.000	38.110	143.938	71,97%	377,69%
136	<b>481</b>	<b>Градежни објекти</b>	<b>9.220.000</b>	<b>0</b>	<b>409.882</b>	<b>4,45%</b>	<b>0,00%</b>
	481230	Реконструкција на деловни објекти	9.220.000	0	409.882	4,45%	0,00%
137	<b>482</b>	<b>Други градежни објекти</b>	<b>5.100.000</b>	<b>0</b>	<b>0</b>	<b>0,00%</b>	<b>0,00%</b>
	482930	Реконструкција на други објекти	5.100.000	0	0	0,00%	0,00%
		<b>ВКУПНО РАСХОДИ ОД ДОНАЦИИ</b>	<b>13.420.000</b>	<b>3.642.222</b>	<b>1.999.457</b>	<b>14,90%</b>	<b>54,90%</b>
	<b>H1</b>	<b>Основно образование</b>	<b>4.460.000</b>	<b>932.770</b>	<b>1.435.213</b>	<b>32,18%</b>	<b>153,87%</b>
138	<b>420</b>	<b>Патни и дневни расходи</b>	<b>2.300.000</b>	<b>391.321</b>	<b>1.172.077</b>	<b>50,96%</b>	<b>299,52%</b>
	420120	Патување во земјата - патни расходи	0	0	0	0,00%	0,00%
	420210	Патување во странство-хранарина (дневница)	700.000	0	0	0,00%	0,00%
	420220	Патување во странство - патни расходи	890.000	391.321	1.172.077	131,69%	299,52%
	420230	Патување во странство-сместување	710.000	0	0	0,00%	0,00%
139	<b>423</b>	<b>Материјали и ситен инвентар</b>	<b>30.000</b>	<b>14.160</b>	<b>0</b>	<b>0,00%</b>	<b>0,00%</b>
	423410	Прехрамбени продукти и пијалоци	10.000	4.160	0	0,00%	0,00%
	423990	Други материјали	20.000	10.000	0	0,00%	0,00%
140	<b>424</b>	<b>Поправки и тековно одржување</b>	<b>1.000.000</b>	<b>205.084</b>	<b>0</b>	<b>0,00%</b>	<b>0,00%</b>
	424210	Одржување на згради	600.000	0	0	0,00%	0,00%

	424430	Поправка и одржување на машини	400.000	205.084	0	0,00%	0,00%
141	<b>425</b>	<b>Договорни услуги</b>	<b>370.000</b>	<b>10.000</b>	<b>219.260</b>	<b>59,26%</b>	<b>2192,60%</b>
	425740	дополнителни активности	0	0	0	0,00%	0,00%
	425760	Превозни услуги во образованието	0	0	0	0,00%	0,00%
	425920	Услуги за копирање, печатење и издавање	20.000	10.000	0	0,00%	0,00%
	425990	Други договорни услуги	350.000	0	219.260	62,65%	0,00%
145	<b>426</b>	<b>Други тековни расходи</b>	<b>760.000</b>	<b>312.205</b>	<b>43.876</b>	<b>5,77%</b>	<b>14,05%</b>
	426210	Расходи за репрезентација	300.000	91.081	0	0,00%	0,00%
	426310	Семинари и конференции	450.000	220.124	43.876	9,75%	19,93%
	426990	Други оперативни расходи	10.000	1.000	0	0,00%	0,00%
	<b>B1</b>	<b>Детски градинки</b>	<b>1.760.000</b>	<b>662.650</b>	<b>264.524</b>	<b>15,03%</b>	<b>39,92%</b>
146	<b>420</b>	<b>Патни и дневни расходи</b>	<b>600.000</b>	<b>250.771</b>	<b>106.000</b>	<b>17,67%</b>	<b>42,27%</b>
	420220	Патување во странство - патни расходи	300.000	132.858	0	0,00%	0,00%
	420230	Патување во странство - сместување	300.000	117.913	106.000	35,33%	89,90%
147	<b>421</b>	<b>Комунални услуги, греење, комуникација и транспорт</b>	<b>0</b>	<b>0</b>	<b>0</b>	<b>0,00%</b>	<b>0,00%</b>
	421440	Транспорт на луѓе	0	0	0	0,00%	0,00%
148	<b>423</b>	<b>Материјали и ситен инвентар</b>	<b>510.000</b>	<b>153.957</b>	<b>35.796</b>	<b>7,02%</b>	<b>23,25%</b>
	423410	Прехрамбени продукти и пијалоци	460.000	78.734	0	0,00%	0,00%
	423610	Наставно образовни помагала	0	0	0	0,00%	0,00%
	423710	Средства за одржување на хигиена	0	68.921	35.796	0,00%	51,94%
	423990	Други материјали	50.000	6.302	0	0,00%	0,00%
149	<b>425</b>	<b>Договорни услуги</b>	<b>600.000</b>	<b>251.622</b>	<b>119.128</b>	<b>19,85%</b>	<b>47,34%</b>
	425920	Услуги за копирање, печатење и издавање	250.000	93.122	0	0,00%	0,00%
	425990	Други договорни услуги	350.000	158.500	119.128	34,04%	75,16%
150	<b>426</b>	<b>Други тековни расходи</b>	<b>50.000</b>	<b>6.300</b>	<b>3.600</b>	<b>7,20%</b>	<b>57,14%</b>
	426410	Објавување на огласи	0	0	0	0,00%	0,00%
	426990	Други оперативни расходи	50.000	6.300	3.600	7,20%	57,14%
	<b>G1</b>	<b>Поддршка на локалниот економски развој</b>	<b>1.650.000</b>	<b>0</b>	<b>0</b>	<b>0,00%</b>	<b>0,00%</b>
151	<b>425</b>	<b>Договорни услуги</b>	<b>0</b>	<b>0</b>	<b>0</b>	<b>0,00%</b>	<b>0,00%</b>
	425990	Други договорни услуги	0	0	0	0,00%	0,00%
152	<b>426</b>	<b>Други тековни расходи</b>	<b>300.000</b>	<b>0</b>	<b>0</b>	<b>0,00%</b>	<b>0,00%</b>
	426990	Други оперативни расходи	300.000	0	0	0,00%	0,00%
153	<b>464</b>	<b>Разни трансфери</b>	<b>1.350.000</b>	<b>0</b>	<b>0</b>	<b>0,00%</b>	<b>0,00%</b>
	464990	Други трансфери	1.350.000	0	0	0,00%	0,00%
	<b>J7</b>	<b>Одржување и користење на зеленило</b>	<b>350.000</b>	<b>0</b>	<b>0</b>	<b>0,00%</b>	<b>0,00%</b>
154	<b>424</b>	<b>Поправки и тековно одржување</b>	<b>350.000</b>	<b>0</b>	<b>0</b>	<b>0,00%</b>	<b>0,00%</b>
	424590	Одржување на други зелени површини	350.000	0	0	0,00%	0,00%
	<b>FA0</b>	<b>Градежно земјиште</b>	<b>2.200.000</b>	<b>0</b>	<b>0</b>	<b>0,00%</b>	<b>0,00%</b>
155	<b>482</b>	<b>Други градежни објекти</b>	<b>2.200.000</b>	<b>0</b>	<b>0</b>	<b>0,00%</b>	<b>0,00%</b>
	482910	Подготвување на проекти вк. и дизајн на др. објекти	200.000	0	0	0,00%	0,00%
	482820	Изградба на капацитети за енергетика	2.000.000	0	0	0,00%	0,00%
	<b>FD</b>	<b>Уредување на простор во руралните подрачја</b>	<b>2.400.000</b>	<b>813.220</b>	<b>0</b>	<b>0,00%</b>	<b>0,00%</b>
156	<b>482</b>	<b>Градежни објекти</b>	<b>2.400.000</b>	<b>813.220</b>	<b>0</b>	<b>0,00%</b>	<b>0,00%</b>
	482120	Изградба на улици, патишта и автопати	1.200.000	0	0	0,00%	0,00%
	482130	Реконструкција на улици, патишта и автопати	1.200.000	0	0	0,00%	0,00%
	482720	Изградба на капацитети за водоснабдување	0	813.220	0	0,00%	0,00%
	<b>E0</b>	<b>Општинска администрација</b>	<b>600.000</b>	<b>1.233.582</b>	<b>299.720</b>	<b>49,95%</b>	<b>24,30%</b>
157	<b>423</b>	<b>Материјали и ситен инвентар</b>	<b>0</b>	<b>0</b>	<b>0</b>	<b>0,00%</b>	<b>0,00%</b>
	423990	Други материјали	0	0	0	0,00%	0,00%

158	424	Поправки и тековно одржување	600.000	1.233.582	299.720	49,95%	24,30%
	424210	Одржување на згради	600.000	0	299.720	49,95%	0,00%
	424440	Поправки и одржување на расходи	0	1.233.582	0	0,00%	0,00%
	EA	Капитални трошоци на општината	0	0	0	0,00%	0,00%
159	480	Купување на опрема и машини	0	0	0	0,00%	0,00%
	480190	Купување на друга опрема	0	0	0	0,00%	0,00%
		<b>ВКУПНО РАСХОДИ ОД САМОФИНАНСИРАЧКИ АКТИВНОСТИ</b>	<b>45.000.000</b>	<b>10.883.503</b>	<b>10.530.898</b>	<b>23,40%</b>	<b>96,76%</b>
		<b>РАСХОДИ ОД САМОФИН. АКТИВНОСТИ ОСН. ОБРАЗОВАНИЕ</b>	<b>9.350.000</b>	<b>1.938.935</b>	<b>1.749.135</b>	<b>18,71%</b>	<b>90,21%</b>
160	420	Патни и дневни расходи	250.000	13.747	25.923	10,37%	188,57%
161	421	Комунални услуги, греење, комуникација и транспорт	500.000	100.778	49.439	9,89%	49,06%
162	423	Материјали и ситен инвентар	2.000.000	491.324	498.797	24,94%	101,52%
163	424	Поправки и тековно одржување	3.400.000	189.160	284.611	8,37%	150,46%
164	425	Договорни услуги	2.000.000	568.875	327.226	16,36%	57,52%
165	426	Други тековни расходи	1.200.000	575.051	563.139	46,93%	97,93%
		<b>КАПИТАЛНИ РАСХОДИ ОД САМОФИН. АКТИВНОСТИ ОСН. ОБРАЗОВАНИЕ</b>	<b>4.550.000</b>	<b>237.051</b>	<b>55.629</b>	<b>1,22%</b>	<b>23,47%</b>
166	480	Купување на опрема и машини	1.200.000	197.863	55.629	4,64%	28,11%
167	481	Градежни објекти	500.000	0	0	0,00%	0,00%
168	482	Други градежни објекти	2.000.000	0	0	0,00%	0,00%
169	483	Купување на мебел	850.000	39.188	0	0,00%	0,00%
		<b>РАСХОДИ ОД САМОФИН. АКТИВНОСТИ СОЦ. ЗАШТИТА</b>	<b>29.600.000</b>	<b>8.207.686</b>	<b>8.726.134</b>	<b>29,48%</b>	<b>106,32%</b>
170	420	Патни и дневни расходи	150.000	0	33.600	22,40%	0,00%
171	421	Комунални услуги, греење, комуникација и транспорт	7.550.000	2.231.407	2.476.904	32,81%	111,00%
172	423	Материјали и ситен инвентар	16.000.000	4.706.895	4.674.783	29,22%	99,32%
173	424	Поправки и тековно одржување	4.000.000	744.278	725.883	18,15%	97,53%
174	425	Договорни услуги	1.400.000	318.740	544.447	38,89%	170,81%
	426	Други тековни расходи	500.000	206.366	270.517	54,10%	131,09%
		<b>КАПИТАЛНИ РАСХОДИ ОД САМОФИН. АКТИВНОСТИ СОЦ. ЗАШТИТА</b>	<b>1.500.000</b>	<b>499.831</b>	<b>0</b>	<b>0,00%</b>	<b>0,00%</b>
175	480	Купување на опрема и машини	300.000	157.825	0	0,00%	0,00%
176	482	Други градежни објекти	400.000	0	0	0,00%	0,00%
177	483	Купување на мебел	800.000	342.006	0	0,00%	0,00%
178	485	Вложувања и нефинансиски средства	0	0	0	0,00%	0,00%
179	486	Купување на возила	0	0	0	0,00%	0,00%
		<b>ВКУПНО РАСХОДИ ОД КРЕДИТИ</b>	<b>25.000.000</b>	<b>0</b>	<b>0</b>	<b>0,00%</b>	<b>0,00%</b>
	JI	Изградба на системи за отпадни води	25.000.000	0	0	0,00%	0,00%
	JIЦ	Изградба на системи за одв. и преч. На отпадни води за Јурумлери	25.000.000	0	0	0,00%	0,00%
180	482	Други градежни објекти	25.000.000	0	0	0,00%	0,00%
	482320	Набавка или нова изградба на деловни објекти	25.000.000	0	0	0,00%	0,00%

За финансирање на Подпрограмата на Советот на Општината планирани се расходи во висина од **8.189.000,00** денари. Во периодот јануари-јуни 2019 година се

потрошени вкупно **3.763.302,00** денари или **45,96%** во однос на планот. Од овие средства најголем дел беа искористени за исплата на:

- надоместоци на советниците во износ од **2.819.566,00** денари или **48,61%** во однос на планот,
- персонален данок на исплатениот надоместок на советниците во вкупен износ од **313.266,00** денари односно со **44,75%** во однос на планираните расходи на оваа подставка и
- исплати за тековни резерви во вкупен износ од **588.000,00** денари, или **73,50%** во однос на планот

За финансирање на **Подпрограмата на подмируање на доспеаните а неплатени обврски од претходни години** планирани се расходи во висина од **71.576.000,00** денари. Во периодот јануари-јуни 2019 година се исплатени вкупно **66.086.748,00** денари за исплата на законски утврдениот износ на дел од долговите согласно склучените договори со доверителите, или **92,33%** во однос на планот.

Расходите кои во периодот јануари-јуни 2019 година беа извршени за финансирање на активностите на **Програмата на Градоначалникот** во износ од **1.568.113,00** денари, во однос на планираните средства во висина од 4.260.000,00 денари беа остварени со индекс од **36,81%**. Најголем дел од овие расходи се исплатени за плата и даноци и придонеси од плата во вкупен износ од 633.132,00 денари со индекс од 40,58%; за исплата на трансфери до невладини организации во вкупен износ од 20.000,00 денари со индекс од 33,33% во однос на планот; за исплата на трансфери при пензионирање на вработените во основните училишта и детските градинки и на други трансфери во вкупен износ од 363.503,00 денари со индекс од 25,48% во однос на планот, за исплата на други тековни расходи во вкупен износ од 235.031,00 денари со индекс од 39,17% и за исплата на социјални надоместоци во износ од 269.412,00 денари со индекс од 89,80% во однос на планот. Останатите видови на расходи во рамките на оваа подпрограма во овој извештаен период се извршени доста пониско од планираното, а кај дел од планираните трошоци воопшто немаме извршување.

Расходите за финансирање на **Подпрограмата за Општинската администрација** се во износ од **50.426.918,00** денари и истите се остварени со **43,29%** во однос на предвидените со Буџетот за 2019 година кои изнесуваат 116.479.000,00 денари.

По одделни видови на расходи по подставки во рамките на оваа програма реализирано е следното извршување на расходите и тоа:

- Основни плати и придонеси во вкупен износ од **22.018.384,00** денари односно **40,25%** во однос на планот,
- Комунални услуги (електрична енергија, водоводи канализација, губретарина, телефон и телефакс, греење и сл.) во вкупен износ од **5.052.820,00** денари односно **35,63%** на планот,
- Материјали и ситен инвентар во вкупен износ од **628.285,00** денари односно **28,47%** во однос на планот,
- Поправки и тековно одржување во вкупен износ од **3.542.129,00** денари односно **89,67%** во однос на планот,
- Договорни услуги во вкупен износ од **1.497.734,00** денари односно **40,26%** во однос на планот,
- Други тековни расходи во износ од **1.398.905,00** денари односно **37,81%** во однос на планот, од кои за членарина во домашни организации (ЗЕЛС, Скопски плански регион и сл.) се извршени исплати во износ од 105.926,00 денари односно

12,10% во однос на планот, за расходи за репрезентација се извршени исплати во износ од 37.762,00 денари односно 12,59% во однос на планот, за семинари и конференции извршени се исплати во износ од 142.465,00 денари односно 71,23% во однос на планот, за објавување на огласи извршени се исплати во износ од 350.439,00 денари односно 29,20% во однос на планот и за други оперативни расходи извршени се исплати во износ од 759.313,00 денари односно 75,93% во однос на планот,

- Привремени вработувања во износ од **5.381.280,00** денари односно **59,79%** во однос на планот,
- Трансфери до невладини организации во вкупен износ од **958.070,00** денари, односно **50,16%** во однос на планот,
- Разни трансфери во вкупен износ од **3.031.169,00** денари, односно **67,36%** во однос на планот,
- Еднократна парична помош и помош во натура во износ од **11.765,00** денари односно **11,77%** во однос на планот,
- Отплата на главница на долгорочни позајмувања во износ од **6.877.919,00** денари односно **49,84%**, што произлегува од плаќањето на првиот шестмесечен ануитет од кредитот добиен од Светската банка за О.У „Григор Прличев,,

Во **Програмата на капиталните трошоци на општината** за периодот јануари-јуни 2019 година се реализирани расходи во вкупен износ од **446.758,00** денари кои во однос на планираните се остварени со индекс од **7,45%**, од кои најголем дел се однесуваат на плаќање на расходите за:

- купување на информатичка и видео опрема износ од **364.590,00** денари со индекс од 10,42% во однос на планираните,
- купување на канцелариски мебел во износ од **17.594,00** денари со индекс од 4,40% во однос на планираните
- вложување и нефинансиски средства (компјутерски софтвер) во износ од **64.574,00** денари со индекс од 3,23% во однос на планираните.

За финансирање на **Програмата за урбанистичко планирање и уредување на просторот** (Ф1, Ф2, ФА и ФД) се потрошени вкупно **72.318.853,00** денари или **91,57%** во однос на планираните за 2019 година кои изнесува 78.980.000,00 денари. Во рамките на оваа програма реализирани се следниве плаќања по подпрограми:

- **Подпрограма Урбанистичко планирање** со реализација од **4.841.402,00** денари со индекс од **86,45%** во однос на планираните 5.600.000,00 денари,
- **Подпрограма-Уредување на градежно земјиште** со реализација од **501.835,00** денари со индекс од **66,92%** во однос на планираните 750.000,00 денари,
- **Подпрограма-Уредување на градежно земјиште (капитални инвестиции)** се реализирани во износ од **66.975.616,00** денари со индекс од **92,21%** во однос на планираните 72.630.000,00 денари.

Во **Програмата за поддршка на локалниот економски развој** реализирани се расходи во вкупен износ од **814.087,00** денари кои во однос на планираните се остварени со индекс од **7,47%**.

Расходите извршени за **Пограмата за комунални дејности** за периодот јануари-јуни 2019 година бележат извршување во вкупен износ од вкупно **51.799.179,00** денари или со **64,83%** во однос на планот кој изнесува 79.900.000,00 денари. Во рамките на оваа програма реализирани се расходи кај следните подпрограми и тоа:



- **Во подпрограмата - Јавно осветлување** се извршени расходи во вкупен износ од **14.985.890,00** денари со индекс од **96,68%** во однос на планот кој изнесува 15.500.000,00 денари;
- **Во подпрограмата - Јавна чистота** се извршени расходи во износ од **7.377.595,00** денари со индекс од **92,22%** во однос на планот кој изнесува 8.000.000,00 денари;
- **Во подпрограмата - Одржување на локални патишта, улици и регулирање на сообраќај** се извршени расходи во вкупен износ од **1.891.814,00** денари со индекс од **94,59%** во однос на планот кој изнесува 2.000.000,00 денари,
- **Во подпрограмата - Одржување и користење на зеленило** нема остварени расходи,
- **Во подпрограмата - Други комунални услуги** (субвенции за јавни претпријатија) се извршени расходи во износ од **8.000.000,00** денари со индекс од **100,00%** во однос на планот кој изнесува 8.000.000,00 денари;
- **Во подпрограмата - Изградба на јавно осветлување** со остварени расходи во вкупен износ од **2.066.715,00** денари со индекс од **51,67%** во однос на планот кој изнесува 4.000.000,00 денари;
- **Во подпрограмата - Изградба и реконструкција на локални патишта** нема остварени расходи,
- **Во подпрограмата - Изградба на системи за отпадни води** се извршени расходи во износ од **17.203.016,00** денари со индекс од **47,79%** во однос на планот кој изнесува 36.000.000,00 денари и
- **Во подпрограмата - Урбана опрема** се извршени расходи во вкупен износ од **274.149,00** денари со индекс од **91,38%** во однос на планот кој изнесува 300.000,00 денари.

Расходите за **Програмата за култура** бележат извршување во вкупен износ од вкупно **953.641,00** денари во однос на планот за 2019 година кој изнесува 1.650.000,00 денари, со индекс од **57,80%**, кои произлегуваат од извршувањето на расходите од реализацијата на активностите од подпрограмата К4 Културни манифестации и творештво.

Кај Програмата **Спорт и рекреација** се извршени расходи во вкупен износ од **1.393.827,00** денари со индекс од **7,72%** во однос на планираните 18.060.000,00 денари, кои произлегуваат во целост од извршувањето на подпрограмата Л0 Спорт и рекреација каде имаме реализација на активностите со индекс од 45,55% во однос на планираните 3.060.000,00 денари, додека кај Подпрограмата Спорт и рекреација (капитални трошоци) каде се планирани 15.000.000,00 денари немаме трошења.

Кај Програмата **Р1 Заштита на животната средина и природата** не се извршени расходи,

Кај Програмата **Љ0 Заштита и спасување** се извршени расходи во вкупен износ од **94.000,00** денари со индекс од **18,80%** во однос на планираните 500.000,00 денари,

Кај Програмата **В – Социјална заштита и заштита на деца**, во рамките на основниот буџет, се бележи реализација од вкупно **1.135.937,00** денари, со индекс од **5,70%** во однос на планираните 19.920.000 и истите во целост произлегуваат од реализацијата на подпрограмата В1 Детски градинки и социјална заштита каде е остварен индекс од **23,09%** во однос на планираните 4.920.000,00 денари. Наведените средства се реализирани за плаќање на расходите за наставно образовни помагала, за еднократна парична помош и помош во натура, за транспорт на луѓе и за трансфери до здруженија на граѓани и фондации и за плаќање на привремените вработувања во градинките.

Во делот на извршувањето на **расходите од блок дотациите** за периодот јануари-јуни 2019 година може да се констатира дека ресорните министерства редовно вршеа префрлање на средствата за блок дотациите за финансирање на активностите на основните училишта и детските градинки. Во овој период основните училишта и детските градинки реализираа расходи во вкупен износ од **182.513.530,00** денари, односно **45,79%** од планираните трошења на средства, што придонесе за целосно извршување на планираните активности кај овие корисници во овој период. При тоа во основните училишта се реализирани расходи во вкупен износ од **142.666.563,00** денари, односно **46,37%** од планираните расходи, а во детските градинки се реализирани расходи во вкупен износ од **39.846.967,00** денари, односно со индекс од **43,82%**.

**Расходите од донации** во вториот квартал на 2018 година се реализирани во износ од **1.999.457,00** денари или **14,90%** во однос на планот кој изнесува 13.420.000,00 денари.

Во делот на расходите од **самофинансирачките активности** на основните училишта и детските градинки, истите беа реализирани во износ од **10.530.898,00** денари или **23,40%** во однос на планираните 45.000.000,00 денари.

Кај **расходите од кредити** не се реализирани расходи во овој квартал.

Врз основа на презентирани податоци за остварување на приходите и за извршување на расходите на Буџетот на Општина Гази Баба за периодот јануари-јуни 2019 година може да се констатира дека во целина трошењето на средствата на Буџетот се одвиваше наменски по одделни ставки и подставки и во согласност со планираните расходи во Буџетот за 2019 година.

Во прилог на оваа информација се дава и извештајот за остварување на приходите и извршување на расходите на буџетот на Општина Гази Баба за периодот јануари-јуни 2019 година на ниво на ставки (троцифрено konto).