

# 1. Вовед

## 1.1 Основни податоци за Општината

-Општина Гази Баба е формирана на 3 ноември 1976 година.

### -Број на жители

Во Општина Гази Баба живеат 76.458 жители од кои според етничката припадност 73,5% се Македонци; 17,3% се Албанци; 2,9% се Срби; 2,9% се Роми; 0,8% се Турци; 0,3% се Власи и 1,3% се останати.

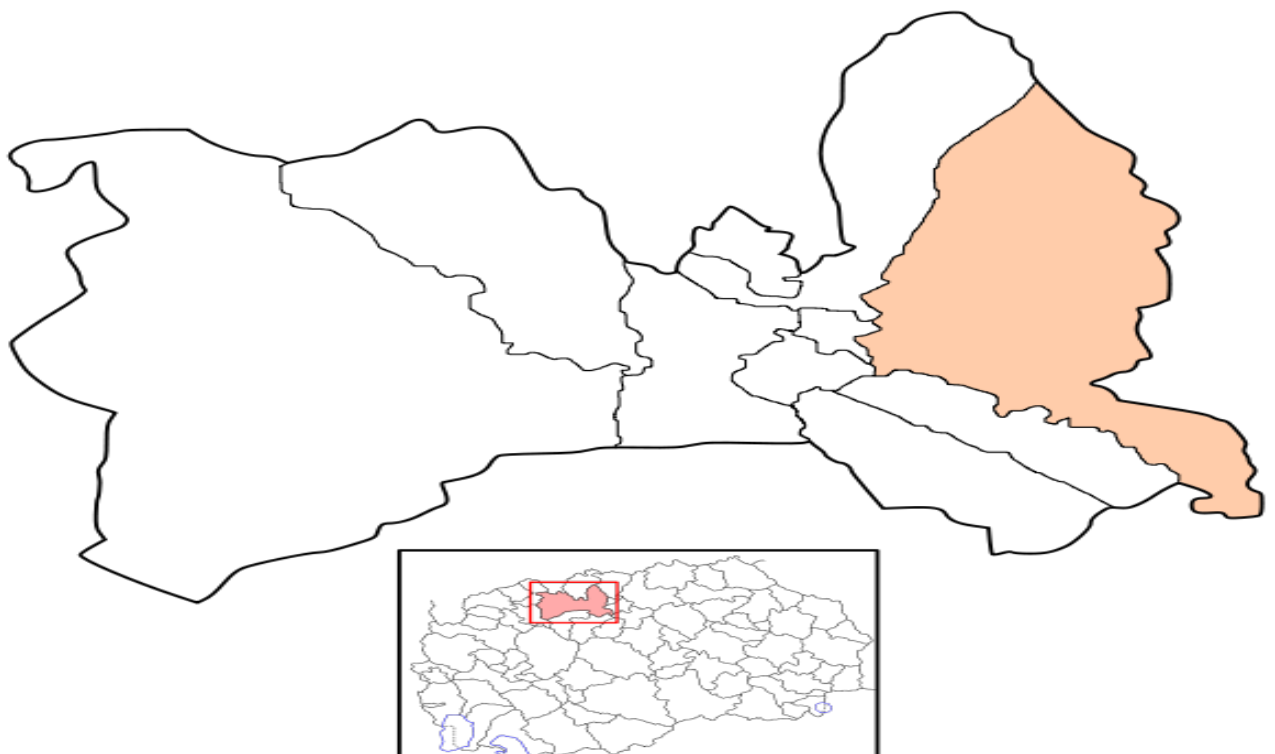
### -Просечна возраст

Просечна возраст на населението во Општина Гази Баба е 35,4 години, до 20 години 27,4%, до 40 години 58,6%, 60 години и повеќе 14,4%.

### -Површина и населени места

Општина Гази Баба зафаќа површина од 92 км<sup>2</sup> од која голем дел припаѓа на руралниот дел со 59,8 км<sup>2</sup> обработливо земјиште. Населени места во општината се: Автокоманда, Железара, Керамидница, Хиподром, Маџари 1, Маџари 2, Триангла, Вардариште, Крсте Мисирков, Јане Сандански, Тубарево, Гоце Делчев, Питу Гули, Јурумлери, Колонија Идризово, Инџиково, Стајковци, Алија Авдовиќ, Страчинци, Црешево, Смиљковци, Виниче, Булачани, Раштак и Брњарци кои се организирани во 25 месни заедници, 10 во урбаниот дел и 15 во руралниот дел на општината .

## Скопје – Општина Гази Баба



## I - ПРИХОДИ

Вкупните приходи во буџетот на Општина Гази Баба, за периодот јануари-март 2019 година, се остварени во вкупен износ од **276.589.230** денари или **30,68%** во однос на вкупно планираните приходи во Буџетот за 2019 година, во износ од **901.444.000** денари, и се за 74,14% со поголема реализација во однос на истиот период во 2018 година.

Планираните приходи во Буџетот за 2019 година, остварените приходи за периодот јануари-март 2019 година и споредени со реализираните приходи за периодот јануари-март 2018 година, групирани по оделни видови на приходи изнесуваат:

ПРИХОДИ НА БУЏЕТОТ НА ОПШТИНА ГАЗИ БАБА			БУЏЕТ	Реализација		Индекси	
Р.бр	Кonto	Програма / Ставка	2019 година	I - Квартал 2018 година	I - Квартал 2019 година	6/4	6/5
1	2	3	4	6	6	7	8
	71	ДАНОЧНИ ПРИХОДИ	209.680.000	36.572.526	76.194.523	36,34%	208,34%
	72	НЕДАНОЧНИ ПРИХОДИ	5.619.000	829.228	1.209.474	21,52%	145,86%
	73	КАПИТАЛНИ ПРИХОДИ	49.450.000	13.747.216	17.568.355	35,53%	127,80%
	74	ТРАНСФЕРИ И ДОНАЦИИ	154.675.000	6.768.214	76.084.104	49,19%	1124,14%
1		ВКУПНО ПРИХОДИ НА ОСНОВЕН БУЏЕТ	419.424.000	57.917.184	171.056.456	40,78%	295,35%
2		ВКУПНО ПРИХОДИ ОД БЛОК ДОТАЦИИ	398.600.000	92.541.999	96.939.199	24,32%	104,75%
3		ВКУПНО ПРИХОДИ ОД ДОНАЦИИ	13.420.000	1.199.321	1.484.524	11,06%	123,78%
4		ПРИХОДИ ОД САМОФИНАНСИРАЧКИ АКТИВНОСТИ	45.000.000	7.173.997	7.109.051	15,80%	99,09%
5		ВКУПНО ПРИХОДИ ОД КРЕДИТИ	25.000.000	0	0	0,00%	0,00%
		ВКУПНО ПРИХОДИ НА БУЏЕТОТ НА ОПШТИНА ГАЗИ БАБА	901.444.000	158.832.501	276.589.230	30,68%	174,14%

**Приходите на Основниот буџет** се остварени во износ од **171.056.456** денари, или **40,78%** во однос на планираните приходи во Буџетот за 2019 година, кои изнесуваат **419.424.000** денари и се за 195,35% повисоки во однос на истиот период во 2018 година.

Кај **Приходи од донации** во првиот квартал од 2019 година, имаме остварување од **1.484.524** денари, односно 11,06% односно во однос на планираните приходи во Буџетот за 2019 година, кои изнесуваат **13.420.000,00 денари** и се за 23,78% повисоки во однос на истиот период во 2018 година.

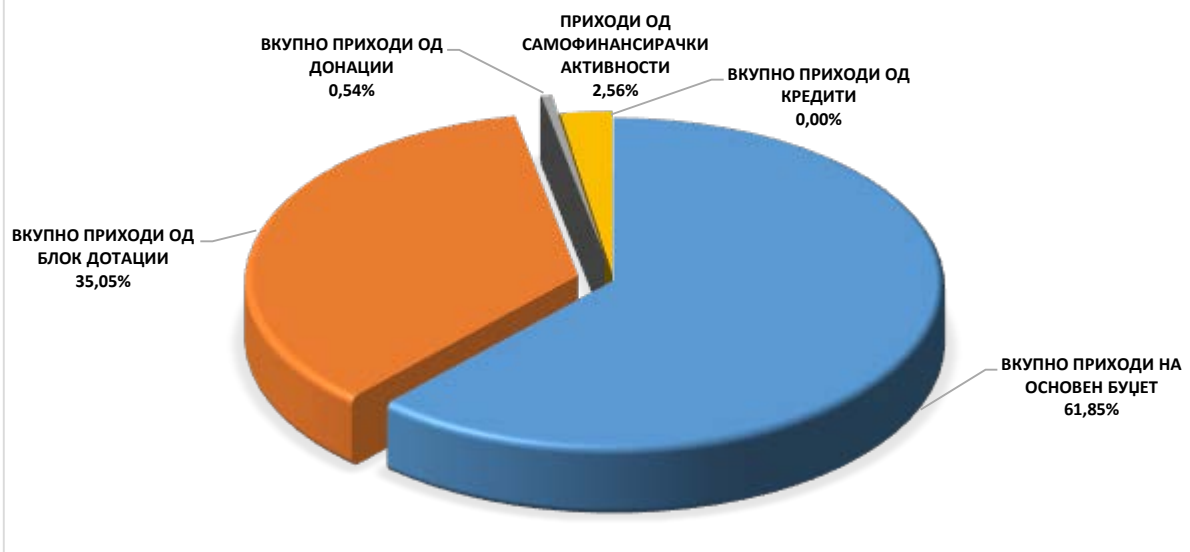
**Приходите од блок дотациите**, од кои се финансираат активностите на основните училишта и детските градинки на територија на Општината, се остварени во износ од **96.939.199** денари, или **24,32%** во однос на планираните во Буџетот за 2019 година, кои изнесуваат **398.600.000** денари и се за 4,75% повисоки во однос на истиот период во 2018 година.

**Приходите од самофинансирачките активности** на основните училишта и детските градинки се остварени во износ од **7.109.051** денари или **15,80%** во однос на планираните во Буџетот за 2019 година кои изнесуваат **45.000.000,00** денари и се за 0,91% пониски во однос на истиот период во 2018 година.

Кај **Приливите од кредити**, каде во Буџетот за 2019 година се планирани средства од **25.000.000,00** денари не бележиме остварување во првиот квартал за 2019 година.

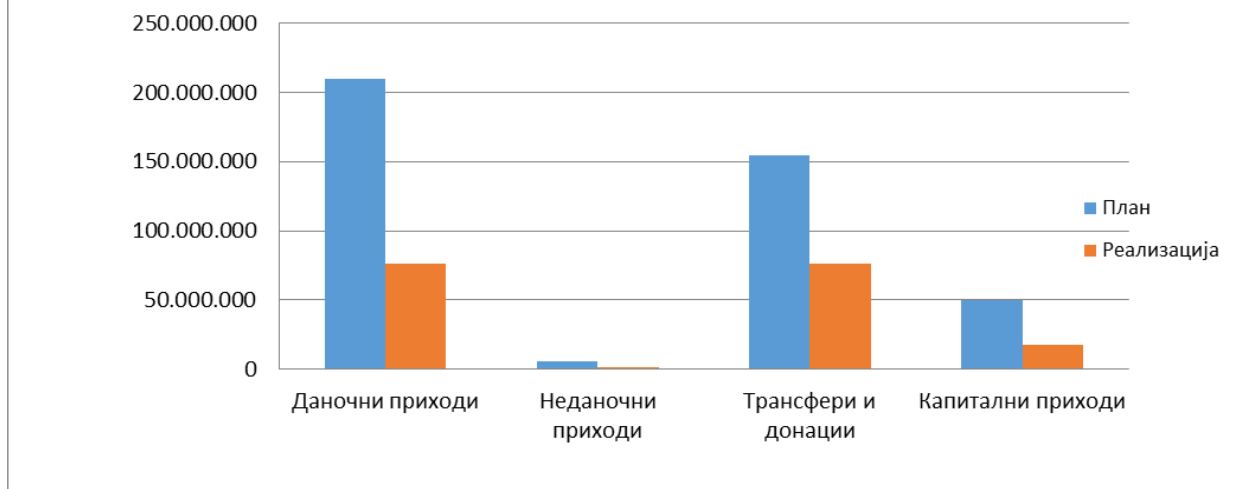
Графичкиот приказ на остварените приходи на Општината за периодот јануари-март 2019 година и на нивната споредба со планираните приходи во Буџетот за 2019 година класифицирани по одделни видови на приходи може да се види од следното :

**УЧЕСТВО НА ПРИХОДИТЕ ПО СМЕТКИ ВО ВКУПНИТЕ ПРИХОДИ НА БУЏЕТОТ НА ОПШТИНА ГАЗИ БАБА**



Извор: Општина Гази Баба

**План и реализација на изворите на финансирање на основниот буџет на Општина Гази Баба**

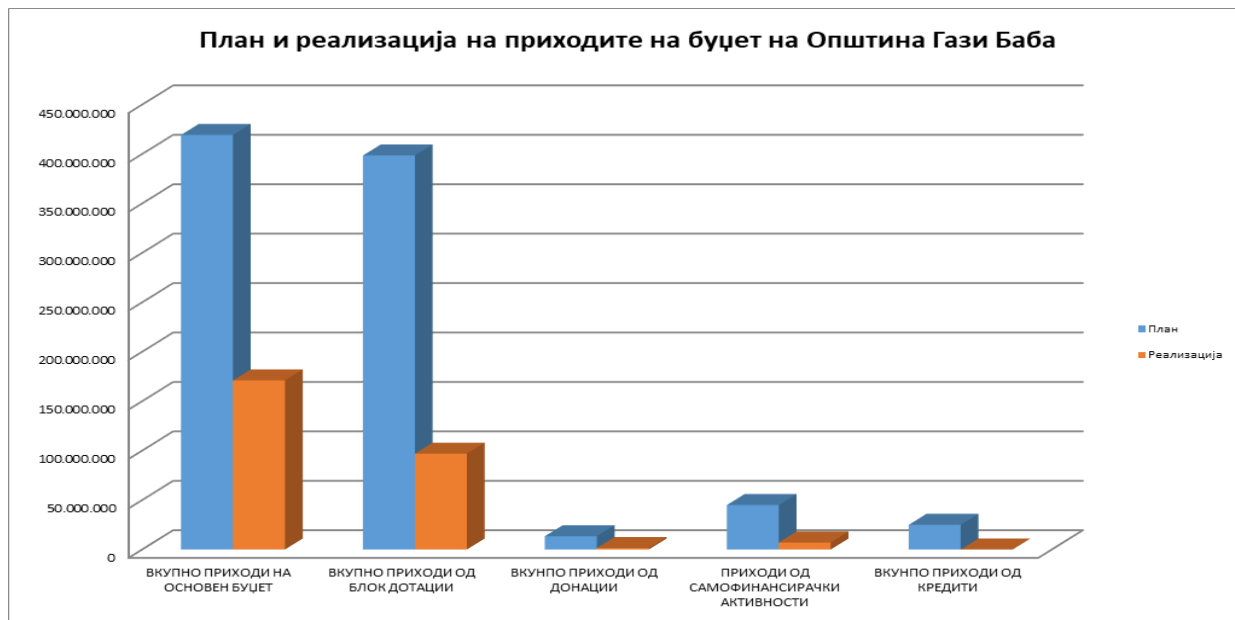


Извор: Општина Гази Баба

Аналитичкиот приказ на остварувањето на оделните видови на приходи на буџетот на Општина Гази Баба, за периодот јануари-март 2019 година, година по ставки и подставки, и нивната споредба со планираните приходи во Буџетот за 2019 година, и со остварените приходи за истиот период во 2018 година, е даден во следниот табеларен преглед :

ПРИХОДИ НА БУЏЕТОТ НА ОПШТИНА ГАЗИ БАБА			БУЏЕТ	Реализација		Индекси	
Р.бр	Кonto	Програма / Ставка	2019 година	I - Квартал 2018 година	I - Квартал 2019 година	6/4	6/5
1	2	3	4	6	6	7	8
		<b>ВКУПНО ПРИХОДИ НА БУЏЕТОТ НА ОПШТИНА ГАЗИ БАБА</b>	<b>901.444.000</b>	<b>158.832.501</b>	<b>276.589.230</b>	<b>30,68%</b>	<b>174,14%</b>
		<b>ВКУПНО ПРИХОДИ НА ОСНОВЕН БУЏЕТ</b>	<b>419.424.000</b>	<b>57.917.184</b>	<b>171.056.456</b>	<b>40,78%</b>	<b>295,35%</b>
	<b>71</b>	<b>ДАНОЧНИ ПРИХОДИ</b>	<b>209.680.000</b>	<b>36.572.526</b>	<b>76.194.523</b>	<b>36,34%</b>	<b>208,34%</b>
<b>1</b>	<b>711</b>	<b>Данок од доход, од добивка и од капитални добивки</b>	<b>17.360.000</b>	<b>3.734.835</b>	<b>4.159.622</b>	<b>23,96%</b>	<b>111,37%</b>
	711111	Данок на плати на вработени лива корисници на средства од Буџетот на РМ и на ЕЛС.	4.000.000	869.858	916.377	22,91%	105,35%
	711112	Данок на плати на вработени лица во трговски друштва и јавни претпријатија	12.000.000	2.637.297	2.874.509	23,95%	108,99%
	711114	Данок на плати остварени во странство	150.000	28.879	47.109	31,41%	163,13%
	711133	Данок на доход од физички лица кои се занимаваат со занаетчиска дејност	1.000.000	138.488	239.935	23,99%	173,25%
	711139	ДДанок на доход на приходи ид занаетчиска дејност според пашално утврден нето приход	200.000	59.967	81.692	40,85%	136,23%
	711140	Камата за ненавремено плаќање на персонален данок на доход од занаетчиска дејност	10.000	346	0	0,00%	0,00%
<b>2</b>	<b>713</b>	<b>Даноци на имот</b>	<b>85.200.000</b>	<b>14.679.347</b>	<b>13.824.123</b>	<b>16,23%</b>	<b>94,17%</b>
	713111	Данок на имот	18.500.000	2.900.793	4.702.444	25,42%	162,11%
	713112	Повисока стапка на данок на имот	12.500.000	503.161	3.041.740	24,33%	604,53%
	713113	Данок на имот од правни лица	18.500.000	944.142	3.136.227	16,95%	332,18%
	713211	Данок на наследство и подарок	3.000.000	725.313	539.578	17,99%	74,39%
	713311	Данок на промет на недвижности	21.000.000	6.173.257	1.487.769	7,08%	24,10%
	713312	Данок на промет на недвижности по повисока стапка	10.500.000	3.055.173	667.026	6,35%	21,83%
	713512	Камата за ненавремено плаќање на данок на имот	1.200.000	377.508	249.339	20,78%	66,05%
<b>3</b>	<b>717</b>	<b>Даноци на специфични услуги</b>	<b>106.820.000</b>	<b>18.158.344</b>	<b>58.210.778</b>	<b>54,49%</b>	<b>320,57%</b>
	717112	Комунална такса за истакнување на фирма, односно назив на деловна просторија	14.000.000	1.328.757	1.550.880	11,08%	116,72%
	717115	Комунална такса за користење на улици со возила што се плаќа при регистарција на возилата	4.000.000	975.966	1.162.946	29,07%	119,16%
	717116	Комунална такса за користење и одржување на јавно осветлување	22.500.000	8.990.636	8.787.458	39,06%	97,74%
	717129	Други комунални такси (витрини, музика и сл.)	0	0	0	0,00%	0,00%
	717131	Комунална такса за користење на просторот пред деовни простории за вршење на дејност	100.000	22.344	87.911	87,91%	393,44%
	717132	Комунална такса за истакнување на фирма, односно назив на деловна просторија	0	0	0	0,00%	0,00%
	717137	Надомест за уредување на градежно земјиште	66.220.000	6.840.641	46.621.583	70,40%	681,54%
	717140	Камата за ненавремено плаќање	0	0	0	0,00%	0,00%
<b>4</b>	<b>718</b>	<b>Такси за користење или дозволи за вршење на дејност</b>	<b>300.000</b>	<b>0</b>	<b>0</b>	<b>0,00%</b>	<b>0,00%</b>
	718134	Надомест за управување со отпад на општината, односно Град Скопје	250.000	0	0	0,00%	0,00%
	718147	Надомест за вадење песок	50.000	0	0	0,00%	0,00%
	<b>72</b>	<b>НЕДАНОЧНИ ПРИХОДИ</b>	<b>5.619.000</b>	<b>829.228</b>	<b>1.209.474</b>	<b>21,52%</b>	<b>145,86%</b>
<b>5</b>	<b>722</b>	<b>Глоби, судски и административни такси</b>	<b>2.100.000</b>	<b>510.503</b>	<b>388.406</b>	<b>18,50%</b>	<b>76,08%</b>
	722129	други парични казни	100.000	2.850	11.253	11,25%	394,84%
	722315	Административни такси кои се плаќаат за списите и дејствијата	2.000.000	507.653	377.153	18,86%	74,29%
	722316	Други локални такси	0	0	0	0,00%	0,00%
<b>6</b>	<b>723</b>	<b>Такси и надоместоци</b>	<b>19.000</b>	<b>0</b>	<b>0</b>	<b>0,00%</b>	<b>0,00%</b>
	723911	Закупнина од објекти	0	0	0	0,00%	0,00%
	723914	Приходи од закупнина на општествен имот	19.000	0	0	0,00%	0,00%
<b>7</b>	<b>724</b>	<b>Други владини услуги</b>	<b>0</b>	<b>0</b>	<b>0</b>	<b>0,00%</b>	<b>0,00%</b>
	724112	Надомест за изработка на просторни и урбанистички планови	0	0	0	0,00%	0,00%
	724125	Приходи од тендери (јавни набавки)	0	0	0	0,00%	0,00%
<b>8</b>	<b>725</b>	<b>Други неданочни приходи</b>	<b>3.500.000</b>	<b>318.725</b>	<b>821.068</b>	<b>23,46%</b>	<b>257,61%</b>
	725939	Останати неданочни приходи	3.500.000	318.725	821.068	23,46%	257,61%
	<b>73</b>	<b>КАПИТАЛНИ ПРИХОДИ</b>	<b>49.450.000</b>	<b>13.747.216</b>	<b>17.568.355</b>	<b>35,53%</b>	<b>127,80%</b>
<b>9</b>	<b>733</b>	<b>Продажба на земјиште и нематеријални вложувања</b>	<b>49.450.000</b>	<b>13.747.216</b>	<b>17.568.355</b>	<b>35,53%</b>	<b>127,80%</b>
	733111	Приходи од продажба на недвижности на Р.М.	60.000	12.792	12.818	21,36%	100,20%
	733115	Приходи од закуп на земјодел. Земјиште во сопственост на државата	450.000	107.538	276.889	61,53%	257,48%
	733119	Надомест за концесии за експлоатација на минерални суровини (по основа на простор)	200.000	0	5.772	2,89%	0,00%

	733120	Надомест за концесии за експлоатација на минерални сировини по основа на експлоатиранаминерална сировина	1.500.000	448.264	84.513	5,63%	18,85%
	733131	Приходи од надомест за закупнина	1.900.000	833.640	833.640	43,88%	100,00%
	733132	Приходи на ЕЛС остварени при отуѓување и закуп на градежно земјиште	35.000.000	10.490.890	10.947.306	31,28%	104,35%
	733144	Надоместок за утврдување на статус на бесправно изградени објекти	10.340.000	1.854.092	5.407.417	52,30%	291,65%
	<b>74</b>	<b>ТРАНСФЕРИ И ДОНАЦИИ</b>	<b>154.675.000</b>	<b>6.768.214</b>	<b>76.084.104</b>	<b>49,19%</b>	<b>1124,14%</b>
<b>10</b>	<b>741</b>	<b>Трансфери од други нивоа на власт</b>	<b>154.675.000</b>	<b>6.768.214</b>	<b>76.084.104</b>	<b>49,19%</b>	<b>1124,14%</b>
	741111	Тековни трансфери од други нивоа на власт	1.000.000	112.906	0	0,00%	0,00%
	741113	Трансфери од буџетите на фондовите	5.800.000	0	5.783.460	99,71%	0,00%
	741114	Пренесен вишок на приходи	78.576.000	0	60.125.715	76,52%	0,00%
	741115	Дотации на општината, од приходи од ДДВ	27.699.000	6.655.308	6.924.708	25,00%	104,05%
	741211	Капитални трансфери од други нивоа на власт	41.600.000	0	3.250.221	7,81%	0,00%
		<b>ВКУПНО ПРИХОДИ ОД БЛОК ДОТАЦИИ</b>	<b>398.600.000</b>	<b>92.541.999</b>	<b>96.939.199</b>	<b>24,32%</b>	<b>104,75%</b>
<b>11</b>	<b>741</b>	<b>Трансфери од други нивоа на власт</b>	<b>398.600.000</b>	<b>92.541.999</b>	<b>96.939.199</b>	<b>24,32%</b>	<b>104,75%</b>
	741120	Наменска дотација на општината за активност од образованието	307.660.000	72.300.000	75.700.000	24,61%	104,70%
	741120	Наменска дотација на општината за активност од социјална заштита	90.940.000	20.241.999	21.239.199	23,36%	104,93%
		<b>ВКУПНО ПРИХОДИ ОД ДОНАЦИИ</b>	<b>13.420.000</b>	<b>1.199.321</b>	<b>1.484.524</b>	<b>11,06%</b>	<b>123,78%</b>
<b>12</b>	<b>741</b>	<b>Трансфери од други нивоа на власт</b>	<b>0</b>	<b>696.333</b>	<b>1.302.411</b>	<b>0,00%</b>	<b>187,04%</b>
	741114	Пренесен вишок на приходи	0	696.333	1.302.411	0,00%	187,04%
<b>13</b>	<b>742</b>	<b>Донации од странство</b>	<b>5.070.000</b>	<b>502.988</b>	<b>182.113</b>	<b>3,59%</b>	<b>36,21%</b>
	742114	Приходи од Европска унија	4.070.000	388.618	144.598	3,55%	37,21%
	742115	Приходи од европските држави	600.000	0	0	0,00%	0,00%
	742119	Други општи и тековни донации	400.000	114.370	37.515	9,38%	32,80%
<b>14</b>	<b>743</b>	<b>Капитални донации</b>	<b>4.250.000</b>	<b>0</b>	<b>0</b>	<b>0,00%</b>	<b>0,00%</b>
	743211	капитални донации	4.250.000	0	0	0,00%	0,00%
<b>15</b>	<b>744</b>	<b>Тековни донации</b>	<b>4.100.000</b>	<b>0</b>	<b>0</b>	<b>0,00%</b>	<b>0,00%</b>
	744111	Донации од приватни компании	2.600.000	0	0	0,00%	0,00%
	744311	други тековни донации	1.500.000	0	0	0,00%	0,00%
		<b>ПРИХОДИ ОД САМОФИНАНСИРАЧКИ АКТИВНОСТИ</b>	<b>45.000.000</b>	<b>7.173.997</b>	<b>7.109.051</b>	<b>15,80%</b>	<b>99,09%</b>
<b>16</b>	<b>721</b>	<b>Приходи од имот</b>	<b>10.000</b>	<b>2.980</b>	<b>1.490</b>	<b>14,90%</b>	<b>50,00%</b>
	721111	Вишок на оперативна готовина од дополнителни активности на единките	0	0	0	0,00%	0,00%
	721311	Камата од депозити од комерцијални банки	10.000	2.980	1.490	14,90%	50,00%
<b>16</b>	<b>722</b>	<b>Глоби, судски и административни такси</b>	<b>50.000</b>	<b>6.337</b>	<b>5.498</b>	<b>11,00%</b>	<b>86,76%</b>
	722111	Глоби од сообраќајни прекршоци	50.000	6.337	5.498	11,00%	86,76%
<b>17</b>	<b>723</b>	<b>Такси и надоместоци</b>	<b>44.720.000</b>	<b>7.132.748</b>	<b>7.075.633</b>	<b>15,82%</b>	<b>99,20%</b>
	723011	Такси за диплома и сертификат	10.000	0	2.980	29,80%	0,00%
	723019	Други образовни такси	0	0	12.500	0,00%	0,00%
	723111	Целодневна и претшколска грижа	35.000.000	6.056.303	6.081.005	17,37%	100,41%
	723112	Средства за екскурзии	0	0	4.470	0,00%	0,00%
	723114	Станарини во ученички и студентски домови	0	1.448	0	0,00%	0,00%
	723116	Надомест од оброци во училишта, градинки и други институции	4.000.000	0	0	0,00%	0,00%
	723119	Други помошни активности во образование	700.000	97.709	288.018	41,15%	294,77%
	723311	Приходи остварени од надомест за слетување - лендинг	10.000	2.896	0	0,00%	0,00%
	723911	Закупнина од објекти	5.000.000	974.392	686.660	13,73%	70,47%
<b>18</b>	<b>724</b>	<b>Други владини услуги</b>	<b>0</b>	<b>0</b>	<b>1.138</b>	<b>0,00%</b>	<b>0,00%</b>
	724111	Приходи од земјоделски услуги	0	0	1.138	0,00%	0,00%
<b>19</b>	<b>725</b>	<b>Други неданочни приходи</b>	<b>220.000</b>	<b>31.932</b>	<b>25.292</b>	<b>11,50%</b>	<b>79,21%</b>
	725939	Останати неданочни приходи	220.000	31.932	25.292	11,50%	79,21%
		<b>ВКУПНО ПРИЛИВ ОД КРЕДИТИ</b>	<b>25.000.000</b>	<b>0</b>	<b>0</b>	<b>0,00%</b>	<b>0,00%</b>
<b>20</b>	<b>754</b>	<b>Друго домашно задолжување</b>	<b>25.000.000</b>	<b>0</b>	<b>0</b>	<b>0,00%</b>	<b>0,00%</b>
	754111	Друго домашно задолжување	25.000.000	0	0	0,00%	0,00%



Извор: Општина Гази Баба

Од прикажаните податоци во табелата може да се види дека вкупните приходи на **Основниот буџет** на Општината за периодот јануари-март 2019 година се остварени во износ од **171.056.456** денари или **40,78%**.

- Кај одделните видови на приходи на Основниот буџет за периодот јануари-март 2019 година се бележат следните остварувања:
  - Приходите од **данокот на доход** од добивка и од капитални добивки, се остварени во износ од **4.159.622** денари, односно со индекс од 23,96 % во однос на планираните за 2019 година. Споредбено со истиот период од 2018 година, постои зголемување од 11,37%.
  - Во првиот квартал во 2019 година, приходите од **даноците на имот** се остварени во износ од **13.824.123** денари, и со индекс од 16,23% во однос на планираните 85.200.000,00 денари во Буџетот за 2019 година. Споредбено со истиот период во 2018 година, има намалување од 5,83%. Остварените приходи од данокот на имот во овој период очекувано се мали бидејќи истите произлегуваат од задоцнетите уплати на овој данок од претходната година (2018) и од присилните наплати за минати години од страна на правните и физички лица. Градот Скопје согласно законската обврска за изготвување и достава на решенија на данок на имот до даночните обврзници до 31.03.2019 година, изврши достава на решенијата за данок на имот за 2019 година до 31.03.2019 година. Приходите од овој данок за 2019 година се очекува да почнат да се уплаќаат од наредните квартали во буџетската 2019 година.
  - Приходите од **данокот на специфични услуги** бележат остварување во износ од **58.210.778** денари, или 54,49% во однос на планираните приходи и бележат зголемување за 220,57% во однос на минатата година. Во рамка на овие приходи спаѓаат:
    - *приходите од комуналната такса за улично осветлување* во износ од 8.787.458 денари со индекс од 39,06%,
    - *приходите од комунални такси за истакнување на реклами и фирмаринаво* износ од 1.550.880 денари со индекс од 11,08%,
    - *приходи од надоместок за уредување на градежно земјиште* во износ од 46.621.583 денари со индекс од 70,40%,

- *комунална такса за користење на улици* во износ од 1.162.946,00 денари односно 29,07%.
- Во овој извештаен период не се остварени приходи од **такси за дозволи за вршење на дејност**.
- Приходите од **глоби, судски и административни такси** изнесуваат **388.406** денари или 18,50% во однос планираните 2.100.000 денари за 2019 година.
- Во овој квартал не се остварени Приходи од **такси и надоместоци**.
- Кај приходите од **други владини услуги** не бележиме реализација во овој извештаен период.
- Приходите од **други неданочни приходи** се бележи остварување во износ од **821.068** денари односно 23,46 % во однос на планираните 3.500.000 денари.
- Приходите од **продажба на земјиште и нематеријални вложувања** бележат остварување во износ од **17.568.355** денари односно 35,53 % во однос на планираните 49.450.000,00 денари. Во рамки на овие приходи спаѓаат:
  - *приходи на ЕПС остварени при отуѓување и закуп на градежно земјиште* во износ од 10.947.306 денари со индекс од 31,28%,
  - *надоместок за утврдување на статус на бесправно изградени објекти* во износ од 5.407.417 денари односно 52,30%.
- **Трансферите од други нивоа на власт** се остварени со индекс од 49,19% односно во износ од **76.084.104,00** денари, кое произлегува пред се од префрлањето на приходите од:
  - ДДВ од Министерството за финансии во вкупен износ од 6.924.708 денари,
  - Капитални трансфери од други нивоа на власт во износ од 3.250.221 денари,
  - Трансфер од буџетите на фондовите во износ од 5.783.460 денари кои се трансферирани од ЈП за државни патишта, и
  - Во делот на тековни трансфери од други нивоа на власт не бележиме остварување додека останатите приходи се трансфер од централната власт за подмирување на доспеани а неплатени обврски.

За периодот јануари-март 2019 година во делот на приходите од **наменските блок дотации** добиени од Министерството за образование и наука и од Министерството за труд и социјална политика за финансирање на активностите на единаесетте основни училишта и двете детски градинки бележиме приходи во износ од **96.939.199** денари. Во овој период средствата беа редовно префрлани на наменската сметка на Општината за извршување на активностите кај овие корисници и истите бележат остварување од **24,32%** во однос на планираните за 2019 година. Во однос на истиот период од минатата година бележиме пораст на овие приходи за 4,75%.

Во делот **на приходите од донации** бележиме остварување во износ од **1.484.524** денари или 11,06% во однос на планот. Во однос на истиот период од минатата година бележиме пораст на овие приходи за 23,78%.

Кај **приходите од самофинансирачките активности** на основните училишта и детските градинки бележиме остварување во износ од 7.109.051 денари или 15,80% во однос на планираните во Буџетот за 2019 година, кои изнесуваат 45.000.000,00 денари и се за 0,91% пониски во однос на истиот период во 2018 година.

Кај **Приливот од кредити** не бележиме остварување во текот на првиот квартал од 2019 година.

## II - РАСХОДИ

За периодот јануари-март 2019 година реализирани се вкупни расходи на Буџетот на Општина Гази Баба во износ од **265.391.657** денари или **29,44%** во однос на вкупно планираните расходи кои за 2019 година изнесуваат **901.444.000** денари, што представува повисоко остварување во однос на истиот период во 2018 година за **89,14%**.

Извршените расходи за периодот јануари-март 2019 година, планираните расходи со Буџетот за 2019 година и извршените расходи за истиот период за 2018 година, кои се класифицирани по одделни програми и подпрограми во Буџетот на Општина Гази Баба, може да се видат од следната табела:

РАСХОДИ НА БУЏЕТОТ НА ОПШТИНА ГАЗИ БАБА			БУЏЕТ	Реализација		Индекси	
Р.бр	Програма	Програма / Ставка	2019 година	I - Квартал 2018 година	I - Квартал 2019 година	6/4	6/5
1	2	3	4	6	6	7	8
1	A0	Совет на општината	8.189.000	1.664.931	1.848.793	22,58%	111,04%
2	A1	Изборни активности и референдуми	0	991.335	0	0,00%	0,00%
3	A3	Подмирување на доспелани а неплатени обврски	71.576.000	0	66.084.948	92,33%	0,00%
4	D0	Градоначалник	4.260.000	723.458	604.010	14,18%	83,49%
5	E0	Општинска администрација	116.479.000	25.380.534	29.815.988	25,60%	117,48%
6	EA	Капитални трошоци на општината	6.000.000	579.889	95.122	1,59%	16,40%
7	F1	Урбанистичко планирање	5.600.000	269.336	3.899.333	69,63%	1447,76%
8	F2	Уредување на градежно земјиште	750.000	231.559	284.920	37,99%	123,04%
9	FA	Уредување на градежно земјиште (капит. трошоци)	72.630.000	7.990.537	40.905.391	56,32%	511,92%
10	G1	Поддршка на локалниот економски развој	9.400.000	4.525	487.644	5,19%	10776,66%
11	GDE	Поддршка на локалниот економски развој	1.000.000	0	0	0,00%	0,00%
12	J3	Јавно осветлување	15.500.000	8.241.096	9.706.975	62,63%	117,79%
13	J4	Јавна чистота	8.000.000	1.836.870	3.850.225	48,13%	209,61%
14	J6	Одржување на лок.патишта, улици и регул. на сообраќај	2.000.000	0	1.000.000	50,00%	0,00%
15	J7	Одржување и користење на зеленило	300.000	0	0	0,00%	0,00%
16	J8	Други комунални услуги	8.000.000	1.714.510	3.637.967	45,47%	212,19%
17	JA	Изградба на јавно осветлување	4.000.000	77.000	0	0,00%	0,00%
18	JD	Изградба и реконструкција на локални улици и патишта	5.800.000	0	0	0,00%	0,00%
19	JI	Изградба на системи за отпадни води	36.000.000	270.000	6.756.414	18,77%	2502,38%
20	JH	Урбана опрема	300.000	0	44.200	14,73%	0,00%
21	K4	Културни манифестации и творештво	1.650.000	354.396	400.320	24,26%	112,96%
22	KA	Културни манифестации и творештво (капит. трошоци)	0	0	0	0,00%	0,00%
23	LO	Спорт и рекреација	3.060.000	1.096.731	983.027	32,13%	89,63%
24	LA	Спорт и рекреација (капитални трошоци)	15.000.000	0	0	0,00%	0,00%
25	NA	Образоваие (капитални трошоци)	0	0	0	0,00%	0,00%
26	VA	Социјална заштита и заштита на деца (капитални трошоци)	15.000.000	0	0	0,00%	0,00%
27	P1	Заштита на животната средина и природата	3.200.000	0	0	0,00%	0,00%
28	Lb0	Противпожарна заштита	500.000	0	0	0,00%	0,00%
29	N1	Основно образование	0	0	0	0,00%	0,00%
30	V1	Детски градинки	4.920.000	994.361	611.179	12,42%	61,46%
31	C1	Родова еднаквост	310.000	0	40.000	12,90%	0,00%
		<b>ВКУПНО РАСХОДИ ОД ОСНОВЕН БУЏЕТ</b>	<b>419.424.000</b>	<b>52.421.068</b>	<b>171.056.456</b>	<b>40,78%</b>	<b>326,31%</b>
32	N1	Основно образование	307.660.000	64.824.528	69.572.552	22,61%	107,32%
33	V1	Детски градинки	90.940.000	16.965.657	18.753.429	20,62%	110,54%
		<b>ВКУПНО РАСХОДИ ОД БЛОК ДОТАЦИИ</b>	<b>398.600.000</b>	<b>81.790.185</b>	<b>88.325.981</b>	<b>22,16%</b>	<b>107,99%</b>
34	NA	Основно образование (капитални трошоци)	0	0	0	0,00%	0,00%
35	N1	Основни училишта	4.460.000	552.061	1.041.869	23,36%	188,72%
36	V1	Детски градинки	1.760.000	258.642	142.935	8,12%	55,26%
37	E0	Општинска администрација	600.000	0	299.720	49,95%	0,00%
38	EA	Капитални трошоци на општината	0	0	0	0,00%	0,00%
39	FD	Уредување на простор во рурални подрачја	2.400.000	388.618	0	0,00%	0,00%
40	G1	Поддршка на локалниот економски развој	1.650.000	0	0	0,00%	0,00%
41	J7	Одржување и користење на зеленило	350.000	0	0	0,00%	0,00%
42	FA0	Градежно земјиште	2.200.000	0	0	0,00%	0,00%



		ВКУПНО РАСХОДИ ОД ДОНАЦИИ	13.420.000	1.199.321	1.484.524	11,06%	123,78%
43	Н1	Расходи на самофинанс. активности - осн. образование	9.350.000	948.071	790.514	8,45%	83,38%
44	НА	Основно образование (капитални трошоци)	4.550.000	0	0	0,00%	0,00%
45	В1	Расходи на самофинанс активности - соц. заштита	29.600.000	3.952.599	3.734.182	12,62%	94,47%
46	ВА	Социјална заштита и заштита на деца (капитални трошоци)	1.500.000	0	0	0,00%	0,00%
		<b>ВКУПНО РАСХОДИ ОД САМОФИНАНС. АКТИВНОСТИ</b>	<b>45.000.000</b>	<b>4.900.670</b>	<b>4.524.696</b>	<b>10,05%</b>	<b>92,33%</b>
47	ЈИ	Изградба на системи за отпадни води	25.000.000	0	0	0,00%	0,00%
		<b>ВКУПНО РАСХОДИ ОД КРЕДИТ</b>	<b>25.000.000</b>	<b>0</b>	<b>0</b>	<b>0,00%</b>	<b>0,00%</b>
		<b>ВКУПНО БУЏЕТСКИ РАСХОДИ НА ОПШТИНА ГАЗИ БАБА</b>	<b>901.444.000</b>	<b>140.311.244</b>	<b>265.391.657</b>	<b>29,44%</b>	<b>189,14%</b>

Вкупните расходи на **Основниот Буџет** на Општина Гази Баба, за периодот јануари-март 2019 година, изнесуваат **171.056.456** денари или се остварени со 40,78% во однос на планираните 419.424.000 денари. Ваквото извршување на средствата кај Основниот Буџет на Општината е повисоко за 226,31% во однос на остварените расходи за овој период во претходната година. На ваквото вкупно извршување на основниот буџет влијание има повисокото трошење на средства во одделните програми и подпрограми во однос на планираните и тоа :

- Подмирување на доспеани а неплатени обврски со 92,33% во однос на планот,
- Општинска администрација со 25,60% во однос на планот,
- Урбанистичко планирање со 69,63% во однос на планот,
- Уредување на градежно земјиште со 37,99% во однос на планот,
- Уредување на градежно земјиште (капит. трошоци) со 56,32% во однос на планот,
- Јавно осветлување со 62,63% во однос на планот,
- Јавна чистота со 48,13% во однос на планот,
- Одржување на лок. ул., патишта и автопати и рег. на сообр. со индекс од 50,00%,
- Други комунални услуги со индекс од 45,47% во однос на планот,
- Спорт и рекреација со 32,13% во однос на планот и

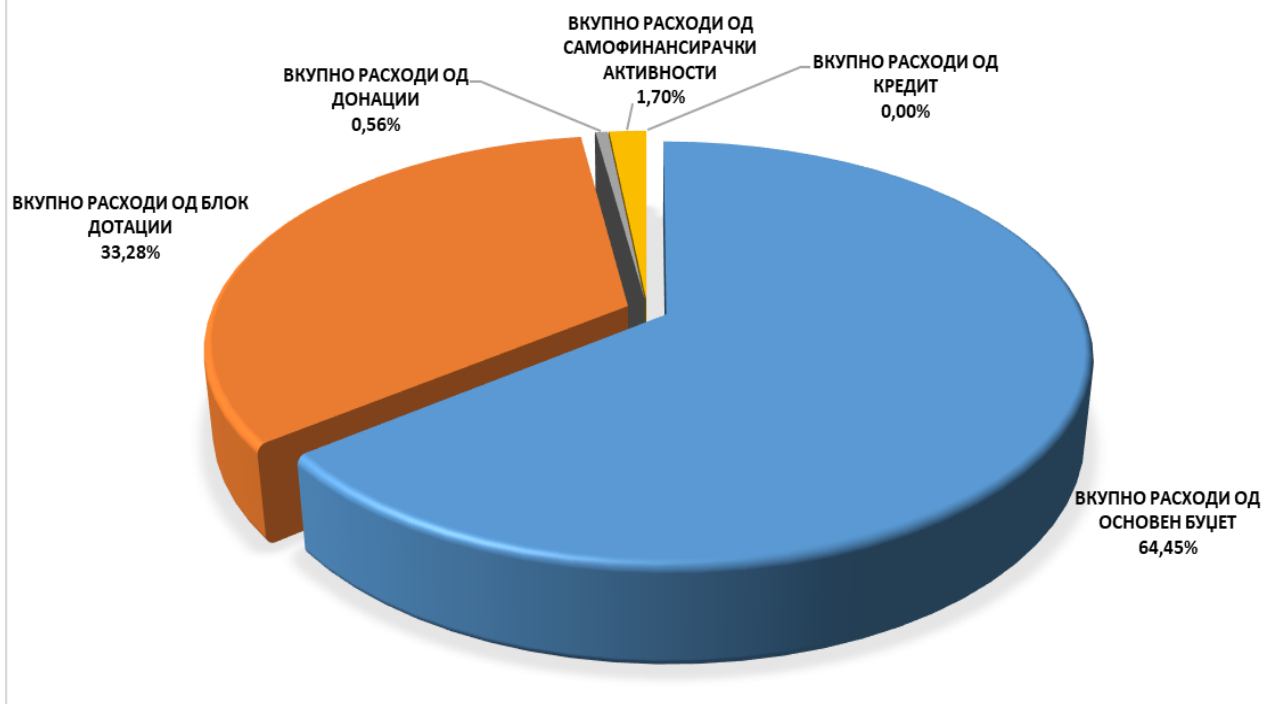
Во останатите Програмите односно Подпрограмите прикажани во табелата во првиот квартал од 2019 година, имаме помала реализација на расходите или воопшто нема реализирано плаќања по основ на наведените активности.

Графичкиот приказ на извршените расходи на Општината за периодот јануари-март 2019 година и на нивната споредба со планираните расходи во Буџетот за 2019 година групирани по одделни видови на расходи и по програми и подпрограми може да се види од следното:



Извор: Општина Гази Баба

**УЧЕСТВО НА РАСХОДИТЕ ПО СМЕТКИ НА ВКУПНИТЕ РАСХОДИ НА БУЏЕТОТ НА ОПШТИНА ГАЗИ БАБА**



Извор: Општина Гази Баба

Оделните видови на извршените и планираните расходи аналитички по оделни програми и подпрограми и по одделни ставки и подставки се дадени во следниот табеларен преглед:

РАСХОДИ НА БУЏЕТОТ НА ОПШТИНА ГАЗИ БАБА			БУЏЕТ	Реализација		Индекси	
Р.бр	Кonto	Програма / Ставка	2019 година	I - Квартал 2018 година	I - Квартал 2019 година	6/4	6/5
1	2	3	4	6	6	7	8
		<b>ВКУПНО БУЏЕТСКИ РАСХОДИ НА ОПШТИНА ГАЗИ БАБА</b>	<b>901.444.000</b>	<b>140.311.244</b>	<b>265.391.657</b>	<b>29,44%</b>	<b>189,14%</b>
		<b>ВКУПНО РАСХОДИ ОД ОСНОВЕН БУЏЕТ</b>	<b>419.424.000</b>	<b>52.421.068</b>	<b>171.056.456</b>	<b>40,78%</b>	<b>326,31%</b>
	<b>A</b>	<b>Совет на општината</b>	<b>79.765.000</b>	<b>2.656.266</b>	<b>67.933.741</b>	<b>85,17%</b>	<b>2557,49%</b>
	<b>A0</b>	<b>Совет на општината</b>	<b>8.189.000</b>	<b>1.664.931</b>	<b>1.848.793</b>	<b>22,58%</b>	<b>111,04%</b>
1	<b>401</b>	<b>Основни плати</b>	<b>700.000</b>	<b>145.636</b>	<b>153.304</b>	<b>21,90%</b>	<b>105,27%</b>
	401320	Персонален данок	700.000	145.636	153.304	21,90%	105,27%
2	<b>404</b>	<b>Надоместоци</b>	<b>5.800.000</b>	<b>1.310.655</b>	<b>1.379.839</b>	<b>23,79%</b>	<b>105,28%</b>
	404150	Други надоместоци	5.800.000	1.310.655	1.379.839	23,79%	105,28%
3	<b>412</b>	<b>Постојана резерва (непредвидливи расходи)</b>	<b>400.000</b>	<b>0</b>	<b>0</b>	<b>0,00%</b>	<b>0,00%</b>
	412110	Постојана резерва (непредвидливи расходи)	400.000	0	0	0,00%	0,00%
4	<b>413</b>	<b>Тековни резерви (разновидни расходи)</b>	<b>800.000</b>	<b>144.000</b>	<b>288.000</b>	<b>36,00%</b>	<b>200,00%</b>
	413110	Тековни резерви (разновидни расходи)	800.000	144.000	288.000	36,00%	200,00%
5	<b>420</b>	<b>Патни и дневни расходи</b>	<b>189.000</b>	<b>0</b>	<b>0</b>	<b>0,00%</b>	<b>0,00%</b>
	420210	Патување во странство - хранарина (дневници)	100.000	0	0	0,00%	0,00%
	420220	Патување во странство - патни расходи	40.000	0	0	0,00%	0,00%
	420230	Патување во странство - сместување	49.000	0	0	0,00%	0,00%
6	<b>426</b>	<b>Други тековни расходи</b>	<b>300.000</b>	<b>64.640</b>	<b>27.650</b>	<b>9,22%</b>	<b>42,78%</b>
	426210	Расходи за репрезентација	200.000	64.640	27.650	13,83%	42,78%
	426990	Други оперативни расходи	100.000	0	0	0,00%	0,00%
	<b>A1</b>	<b>Изборни активности и референдуми</b>	<b>0</b>	<b>991.335</b>	<b>0</b>	<b>0,00%</b>	<b>0,00%</b>
7	<b>463</b>	<b>Трансфери до невладини организации</b>	<b>0</b>	<b>991.335</b>	<b>0</b>	<b>0,00%</b>	<b>0,00%</b>
	463170	Трансфери до политички партии	0	991.335	0	0,00%	0,00%
8	<b>464</b>	<b>Разни трансфери</b>	<b>0</b>	<b>0</b>	<b>0</b>	<b>0,00%</b>	<b>0,00%</b>
	464990	Други трансфери	0	0	0	0,00%	0,00%
	<b>A3</b>	<b>Подмирување на доспеани а неплатени обврски</b>	<b>71.576.000</b>	<b>0</b>	<b>66.084.948</b>	<b>92,33%</b>	<b>0,00%</b>
9	<b>421</b>	<b>Комуналии</b>	<b>5.264.000</b>	<b>0</b>	<b>4.610.236</b>	<b>87,58%</b>	<b>0,00%</b>

	421120	Водовод и канализација	7.000	0	0	0,00%	0,00%
	421210	Централно греєње	195.000	0	0	0,00%	0,00%
	421130	Ѓубретарина	765.000	0	0	0,00%	0,00%
	421240	Течни горива	4.297.000	0	3.241.396	75,43%	0,00%
	421410	Горива и масла (моторни возила)	0	0	1.368.840	0,00%	0,00%
10	<b>423</b>	<b>Материјали и ситен инвентар</b>	<b>77.000</b>	<b>0</b>	<b>0</b>	<b>0,00%</b>	<b>0,00%</b>
	423110	Канцелариски материјали	8.000	0	0	0,00%	0,00%
	423620	Училишни материјали	12.000	0	0	0,00%	0,00%
	423720	Материјали за разни поправки	55.000	0	0	0,00%	0,00%
	423990	Други материјали	2.000	0	0	0,00%	0,00%
11	<b>424</b>	<b>Поправки и тековно одржување</b>	<b>10.964.000</b>	<b>0</b>	<b>7.119.530</b>	<b>64,94%</b>	<b>0,00%</b>
	424210	Одржување на згради	2.050.000	0	0	0,00%	0,00%
	424320	Одржување на автопати, улици и патишта	3.894.000	0	3.893.683	99,99%	0,00%
	424390	Одржување на други градби	4.592.000	0	3.225.847	70,25%	0,00%
	424420	Поправки и одржување на софтверска и хардверска опрема	20.000	0	0	0,00%	0,00%
	424430	Поправка и одржување на машини	13.000	0	0	0,00%	0,00%
	424440	Поправки и одржување на друга опрема	395.000	0	0	0,00%	0,00%
12	<b>425</b>	<b>Договорни услуги</b>	<b>1.752.000</b>	<b>0</b>	<b>1.624.403</b>	<b>92,72%</b>	<b>0,00%</b>
	425130	Изнајмување на друг тип на простор	80.000	0	0	0,00%	0,00%
	425250	Осигурување на недвижности и права	5.000	0	0	0,00%	0,00%
	425420	Примарна здравствена заштита	43.000	0	0	0,00%	0,00%
	425640	Изработка на простори и урбанистички планови	1.624.000	0	1.624.403	100,02%	0,00%
13	<b>426</b>	<b>Други тековни расходи</b>	<b>245.000</b>	<b>0</b>	<b>245.000</b>	<b>100,00%</b>	<b>0,00%</b>
	426990	Други оперативни расходи	245.000		245.000	100,00%	0,00%
14	<b>482</b>	<b>Други градежни објекти</b>	<b>53.274.000</b>	<b>0</b>	<b>52.485.779</b>	<b>98,52%</b>	<b>0,00%</b>
	482110	Подготвување на проекти вклучувајќи и дизајн на улици, патишта и автопати	3.273.000	0	2.211.676	67,57%	0,00%
	482120	Изградба на улици, патишта и автопати	3.912.000	0	3.911.432	99,99%	0,00%
	482130	Реконструкција на улици, патишта и автопати	17.125.000	0	16.489.095	96,29%	0,00%
	482310	Подготвување на проекти вклучувајќи и дизајн на пречестителни станици и колектори	30.000	0	759.032	2530,11%	0,00%
	482320	Изградба на пречестителни станици и колектори	7.993.000	0	7.776.225	97,29%	0,00%
	482710	Подготвување на проекти вклучувајќи и дизајн на капацитети за воснабдување	642.000	0	838.010	130,53%	0,00%
	482720	Изградба на капацитети за водоснабдување	4.537.000	0	4.398.384	96,94%	0,00%
	482730	Реконструкција на капацитети за водоснабдување	7.170.000	0	7.169.778	100,00%	0,00%
	482910	Подготвување на проекти вклучувајќи и дизајн на други објекти	1.230.000	0	121.915	9,91%	0,00%
	482920	Изградба на други објекти	4.052.000	0	7.028.426	173,46%	0,00%
	482930	Реконструкција на други објекти	3.310.000	0	1.781.806	53,83%	0,00%
	<b>Д0</b>	<b>Градоначалник</b>	<b>4.260.000</b>	<b>723.458</b>	<b>604.010</b>	<b>14,18%</b>	<b>83,49%</b>
15	<b>401</b>	<b>Основни плати</b>	<b>1.050.000</b>	<b>230.097</b>	<b>230.037</b>	<b>21,91%</b>	<b>99,97%</b>
	401110	Основни плати (функционери)	900.000	209.339	209.387	23,27%	100,02%
	401310	Персонален данок од доход на плата	150.000	20.758	20.650	13,77%	99,48%
16	<b>402</b>	<b>Придонеси за социјално осигурување</b>	<b>510.000</b>	<b>85.104</b>	<b>86.529</b>	<b>16,97%</b>	<b>101,67%</b>
	402110	Основни придонеси за ПИО	300.000	56.736	57.826	19,28%	101,92%
	402210	Основни придонеси за здравство	150.000	23.010	23.321	15,55%	101,35%
	402220	Основен придонес за професионално заболување	10.000	1.575	1.584	15,84%	100,57%
	402310	Основни придонеси до Агенцијата за вработување	50.000	3.783	3.798	7,60%	100,40%
17	<b>404</b>	<b>Надоместоци</b>	<b>30.000</b>	<b>0</b>	<b>0</b>	<b>0,00%</b>	<b>0,00%</b>
	404110	Надомест за годишен одмор	30.000	0	0	0,00%	0,00%
18	<b>420</b>	<b>Патни и дневни расходи</b>	<b>200.000</b>	<b>0</b>	<b>0</b>	<b>0,00%</b>	<b>0,00%</b>
	420130	Патување во земјата - сместување	50.000	0	0	0,00%	0,00%
	420140	Патување во земјата -споредни расходи	50.000	0	0	0,00%	0,00%
	420210	Патување во странство - хранарина (дневници)	40.000	0	0	0,00%	0,00%
	420220	Патување во странство - патни расходи	50.000	0	0	0,00%	0,00%
	420230	Патување во странство - сместување	10.000	0	0	0,00%	0,00%
	420240	Патување во странство - споредни расходи	0	0	0	0,00%	0,00%
19	<b>423</b>	<b>Материјали и ситен инвентар</b>	<b>60.000</b>	<b>9.980</b>	<b>41.035</b>	<b>68,39%</b>	<b>411,17%</b>
	423410	Прехрамбени производи и пијалоци	0	0	0	0,00%	0,00%
	423990	Други материјали	60.000	9.980	41.035	68,39%	411,17%
20	<b>426</b>	<b>Други тековни расходи</b>	<b>600.000</b>	<b>73.845</b>	<b>16.900</b>	<b>2,82%</b>	<b>22,89%</b>
	426210	Расходи за репрезентација	300.000	53.076	16.900	5,63%	31,84%
	426310	Семинари и конференции	100.000		0	0,00%	0,00%
	426990	Други оперативни расходи	200.000	20.769	0	0,00%	0,00%

21	<b>463</b>	<b>Трансфери до невладини организации</b>	<b>60.000</b>	<b>0</b>	<b>10.000</b>	<b>16,67%</b>	<b>0,00%</b>
	463110	Трансфери до здруженија на граѓани и фондации	60.000	0	10.000	16,67%	0,00%
22	<b>464</b>	<b>Разни трансфери</b>	<b>1.450.000</b>	<b>324.432</b>	<b>85.097</b>	<b>5,87%</b>	<b>26,23%</b>
	464940	Трансфери при пензионирање	950.000	93.042	51.568	5,43%	55,42%
	464990	Други трансфери	500.000	231.390	33.529	6,71%	14,49%
23	<b>471</b>	<b>Социјални надоместоци</b>	<b>300.000</b>	<b>0</b>	<b>134.412</b>	<b>44,80%</b>	<b>0,00%</b>
	471160	Еднократна помош и помош во натура	300.000	0	134.412	44,80%	0,00%
		<b>Севкупно општинска администрација (ЕО+ЕА)</b>	<b>122.479.000</b>	<b>25.888.191</b>	<b>29.911.110</b>	<b>24,42%</b>	<b>115,54%</b>
	<b>Е0</b>	<b>Општинска администрација</b>	<b>116.479.000</b>	<b>25.308.302</b>	<b>29.815.988</b>	<b>25,60%</b>	<b>117,81%</b>
24	<b>401</b>	<b>Основни плати</b>	<b>38.500.000</b>	<b>8.408.244</b>	<b>7.926.221</b>	<b>20,59%</b>	<b>94,27%</b>
	401120	Основни плати - државни службеници	33.000.000	7.374.983	6.945.312	21,05%	94,17%
	401130	Основни плати - други вработени	2.000.000	433.361	425.106	21,26%	98,10%
	401310	Персонален данок на доход од плата	3.500.000	599.900	555.803	15,88%	92,65%
25	<b>402</b>	<b>Придонеси за социјално осигурување</b>	<b>16.200.000</b>	<b>3.112.576</b>	<b>2.985.028</b>	<b>18,43%</b>	<b>95,90%</b>
	402110	Основни придонеси за ПИО	10.000.000	2.075.057	1.994.899	19,95%	96,14%
	402210	Основни придонеси за здравство	5.000.000	841.557	804.496	16,09%	95,60%
	402220	Основен придонес за професионално заболување	400.000	57.632	54.598	13,65%	94,74%
	402310	Основни придонеси до Агенцијата за вработување	800.000	138.330	131.035	16,38%	94,73%
26	<b>404</b>	<b>Надоместоци</b>	<b>4.000.000</b>	<b>0</b>	<b>0</b>	<b>0,00%</b>	<b>0,00%</b>
	404110	Надомест за годишен одмор	4.000.000	0	0	0,00%	0,00%
27	<b>420</b>	<b>Патни и дневни расходи</b>	<b>650.000</b>	<b>5.501</b>	<b>3.218</b>	<b>0,50%</b>	<b>58,50%</b>
	420120	Патување во земјата - патни расходи	50.000	0	0	0,00%	0,00%
	420130	Патување во земјата - сместување	100.000	0	0	0,00%	0,00%
	420140	Патување во земјата -споредни расходи	50.000	0	0	0,00%	0,00%
	420210	Патување во странство - хранарина (дневници)	100.000	5.501	3.218	3,22%	58,50%
	420220	Патување во странство - патни расходи	150.000	0	0	0,00%	0,00%
	420230	Патување во странство - сместување	150.000	0	0	0,00%	0,00%
	420240	Патување во странство - споредни расходи	50.000	0	0	0,00%	0,00%
28	<b>421</b>	<b>Комуналии</b>	<b>14.180.000</b>	<b>2.388.740</b>	<b>3.149.381</b>	<b>22,21%</b>	<b>131,84%</b>
	421110	Електрична енергија	4.000.000	1.187.859	1.115.445	27,89%	93,90%
	421120	Водовод и канализација	800.000	96.025	143.434	17,93%	149,37%
	421130	Ѓубретарина	300.000	64.304	61.993	20,66%	96,41%
	421190	Други комунални такси и услуги	100.000	0	0	0,00%	0,00%
	421210	Централно греење	500.000	154.748	77.871	15,57%	50,32%
	421220	Дрва	100.000	0	0	0,00%	0,00%
	421240	Течни горива	1.800.000	368.577	1.068.088	59,34%	289,79%
	421310	Пошта	250.000	38.119	70.188	28,08%	184,13%
	421320	Телефон и телефакс	4.000.000	344.304	481.568	12,04%	139,87%
	421390	Други трошоци за комуникација	300.000	5.102	8.576	2,86%	168,09%
	421410	Горива и масла (моторни возила)	1.400.000	74.455	94.222	6,73%	126,55%
	421420	Регистрација на возила	80.000	12.873	6.996	8,75%	54,35%
	421430	Транспорт на стоки	50.000	0	0	0,00%	0,00%
	421440	Транспорт на луѓе	500.000	42.374	21.000	4,20%	49,56%
29	<b>423</b>	<b>Материјали и ситен инвентар</b>	<b>2.200.000</b>	<b>378.543</b>	<b>294.005</b>	<b>13,36%</b>	<b>77,67%</b>
	423110	Канцелариски материјали	550.000	102.591	66.799	12,15%	65,11%
	423120	Списанија, весници и други изданија	200.000	125.069	40.180	20,09%	32,13%
	423190	Други административни материјали	0	0	0	0,00%	0,00%
	423210	Материјали за АОП	400.000	0	65.136	16,28%	0,00%
	423310	Униформи	100.000	0	0	0,00%	0,00%
	423320	Обувки	50.000	0	0	0,00%	0,00%
	423410	Прехрамбени продукти и пијалоци	300.000	49.326	73.464	24,49%	148,94%
	423710	Средства за одржување на хигиена	300.000	0	0	0,00%	0,00%
	423720	Материјали за разни поправки	100.000	0	0	0,00%	0,00%
	423990	Други материјали	200.000	101.557	48.426	24,21%	47,68%
30	<b>424</b>	<b>Поправки и тековно одржување</b>	<b>3.950.000</b>	<b>252.080</b>	<b>819.255</b>	<b>20,74%</b>	<b>325,00%</b>
	424110	Поправки и сервисирање на лесни возила	2.000.000	140.456	188.932	9,45%	134,51%
	424210	Одржување на згради	300.000	0	0	0,00%	0,00%
	424230	Дезинфекција, дезинсекција и дератизација	0	0	94.000	0,00%	0,00%
	424390	Одржување на други градби	1.000.000	0	500.688	50,07%	0,00%
	424410	Поправки и одржување на мебел		77.027		0,00%	0,00%
	424420	Поправки и одржување на софтверска и хардверска опрема	500.000	22.516	14.939	2,99%	66,35%
	424430	Поправка и одржување на машини	100.000	12.081	9.696	9,70%	80,26%
	424440	Поправки и одржување на друга опрема	50.000	0	11.000	22,00%	0,00%

	424510	одржување на други зелени површини околу згради	0	0	0	0,00%	0,00%
	424590	Одржување на други зелени површини	0	0	0	0,00%	0,00%
31	<b>425</b>	<b>Договорни услуги</b>	<b>3.720.000</b>	<b>408.560</b>	<b>859.497</b>	<b>23,10%</b>	<b>210,37%</b>
	425130	Изнајмување на друг тип на простор	700.000	65.915	49.264	7,04%	74,74%
	425220	Банкарска провизија	10.000	2.000	1.000	10,00%	50,00%
	425230	Осигурување на вработени (несреќи, живот)	0	0	0	0,00%	0,00%
	425250	Осигурување на недвижности и права	300.000	17.165	0	0,00%	0,00%
	425260	Осигурување на моторни возила	200.000	0	0	0,00%	0,00%
	425290	Други финансиски услуги	0	0	0	0,00%	0,00%
	425310	Правни услуги	400.000	65.726	47.200	11,80%	71,81%
	425320	Судски вештачења	50.000	0	0	0,00%	0,00%
	425360	Плаќање на судски такси	400.000	160.136	11.840	2,96%	7,39%
	425490	Други здравствени услуги	10.000	0	0	0,00%	0,00%
	425630	Испитување на квалитетот на водите и воздухот	0	4.618	0	0,00%	0,00%
	425790	Други образовни услуги	0	0	0	0,00%	0,00%
	425920	Услуги за копирање, печатење и издавање	1.000.000	93.000	243.587	24,36%	261,92%
	425970	консултантски услуги	150.000	0	33.334	22,22%	0,00%
	425990	Други договорни услуги	500.000	0	473.272	94,65%	0,00%
32	<b>426</b>	<b>Други тековни расходи</b>	<b>3.700.000</b>	<b>1.318.929</b>	<b>826.815</b>	<b>22,35%</b>	<b>62,69%</b>
	426110	Членарини во меѓународни организации	100.000	0	0	0,00%	0,00%
	426120	Членарини во домашни организации	900.000	337.661	108.926	12,10%	32,26%
	426210	Расходи за репрезентација	300.000	288.246	0	0,00%	0,00%
	426310	Семинари и конференции	200.000	51.297	104.760	52,38%	204,22%
	426410	Објавување на огласи	1.200.000	260.198	279.926	23,33%	107,58%
	426990	Други оперативни расходи	1.000.000	381.527	333.203	33,32%	87,33%
33	<b>427</b>	<b>Привремени вработувања</b>	<b>9.000.000</b>	<b>1.803.148</b>	<b>2.702.231</b>	<b>30,02%</b>	<b>149,86%</b>
	427110	Привремени вработувања	9.000.000	1.803.148	2.702.231	30,02%	149,86%
34	<b>452</b>	<b>Каматни плаќања</b>	<b>69.000</b>	<b>3.386</b>	<b>27.240</b>	<b>39,48%</b>	<b>804,49%</b>
	452310	Камата на домашни обврзници	19.000	0	27.240	143,37%	0,00%
	452410	Камата на кредити	50.000	3.386	0	0,00%	0,00%
35	<b>463</b>	<b>Трансфери до невладини организации</b>	<b>1.910.000</b>	<b>248.676</b>	<b>583.070</b>	<b>30,53%</b>	<b>234,47%</b>
	463110	Трансфери до здруженија на граѓани и фондации	1.710.000	248.676	583.070	34,10%	234,47%
	463120	Трансфери до спортски клубови	0	0	0	0,00%	0,00%
	463170	Трансфери до политички партии	0	0	0	0,00%	0,00%
	463190	Останати трансфери до невладини организации	200.000	0	0	0,00%	0,00%
36	<b>464</b>	<b>Разни трансфери</b>	<b>4.500.000</b>	<b>72.000</b>	<b>2.750.343</b>	<b>61,12%</b>	<b>3819,92%</b>
	464110	Стипендии за студенти	0	72.000	0	0,00%	0,00%
	464120	стипендии за поддршка на млади таленти	400.000	0	39.600	9,90%	0,00%
	464910	Плаќање по судски решенија	400.000	0	121.861	30,47%	0,00%
	464940	Трансфери при пензионирање	200.000	0	98.016	49,01%	0,00%
	464990	Други трансфери	3.500.000	0	2.490.866	71,17%	0,00%
37	<b>471</b>	<b>Социјални надоместоци</b>	<b>100.000</b>	<b>30.000</b>	<b>11.765</b>	<b>11,77%</b>	<b>39,22%</b>
	471160	Еднократна помош и помош во натура	100.000	30.000	11.765	11,77%	39,22%
38	<b>492</b>	<b>Отплата на главница</b>	<b>13.800.000</b>	<b>6.877.919</b>	<b>6.877.919</b>	<b>49,84%</b>	<b>100,00%</b>
	492320	Отплата на главница на долгорочни позајмувања	13.800.000	6.877.919	6.877.919	49,84%	100,00%
	<b>ЕА</b>	<b>Капитални трошоци на општината</b>	<b>6.000.000</b>	<b>579.889</b>	<b>95.122</b>	<b>1,59%</b>	<b>16,40%</b>
39	<b>480</b>	<b>Купување на опрема и машини</b>	<b>3.500.000</b>	<b>169.404</b>	<b>77.528</b>	<b>2,22%</b>	<b>45,77%</b>
	480110	Купување на канцелариска опрема	500.000	43.499	0	0,00%	0,00%
	480140	Купување на информатичка и видео опрема	2.000.000	121.116	77.528	3,88%	64,01%
	480160	Купување на опрема за греење и климатизација	500.000	4.789	0	0,00%	0,00%
	480190	Купување на друга опрема	500.000	0	0	0,00%	0,00%
40	<b>482</b>	<b>Други градежни објекти</b>	<b>100.000</b>	<b>0</b>	<b>0</b>	<b>0,00%</b>	<b>0,00%</b>
	482930	Реконструкција на други објекти	100.000	0	0	0,00%	0,00%
41	<b>483</b>	<b>Купување на мебел</b>	<b>400.000</b>	<b>165.829</b>	<b>17.594</b>	<b>4,40%</b>	<b>10,61%</b>
	483110	Купување на канцелариски мебел	400.000	165.829	17.594	4,40%	10,61%
42	<b>485</b>	<b>Вложувања и нефинансиски средства</b>	<b>2.000.000</b>	<b>0</b>	<b>0</b>	<b>0,00%</b>	<b>0,00%</b>
	485230	Компјутерски софтвер	2.000.000	0	0	0,00%	0,00%
43	<b>486</b>	<b>Купување на возила</b>	<b>0</b>	<b>244.656</b>	<b>0</b>	<b>0,00%</b>	<b>0,00%</b>
	486110	Купување на моторни возила	0	244.656	0	0,00%	0,00%
	<b>Ф</b>	<b>Севкупно Ф (Ф1+Ф2+ФА)-Основен буџет</b>	<b>78.980.000</b>	<b>8.491.432</b>	<b>45.089.644</b>	<b>57,09%</b>	<b>531,00%</b>
	<b>Ф1</b>	<b>Урбанистичко планирање</b>	<b>5.600.000</b>	<b>269.336</b>	<b>3.899.333</b>	<b>69,63%</b>	<b>1447,76%</b>
44	<b>425</b>	<b>Договорни услуги</b>	<b>5.600.000</b>	<b>269.336</b>	<b>3.899.333</b>	<b>69,63%</b>	<b>1447,76%</b>
	425640	Изработка на просторни и урбанистички планови	4.500.000	214.891	3.267.932	72,62%	1520,74%

	425920	Услуги за копирање, печатење и издавање	100.000	0	0	0,00%	0,00%
	425930	Научно истражување (вклучувајќи статистичко истражување)	0	0	0	0,00%	0,00%
	425940	Рушење на објекти	750.000	0	541.402	72,19%	0,00%
	425990	Други договорни услуги	250.000	54.445	89.999	36,00%	165,30%
	<b>Ф2</b>	<b>Уредување на градежно земјиште</b>	<b>750.000</b>	<b>231.559</b>	<b>284.920</b>	<b>37,99%</b>	<b>123,04%</b>
45	<b>425</b>	<b>Договорни услуги</b>	<b>200.000</b>	<b>0</b>	<b>0</b>	<b>0,00%</b>	<b>0,00%</b>
	425920	Услуги за копирање, печатење и издавање	200.000	0	0	0,00%	0,00%
46	<b>426</b>	<b>Други тековни расходи</b>	<b>550.000</b>	<b>231.559</b>	<b>284.920</b>	<b>51,80%</b>	<b>123,04%</b>
	426990	Други оперативни расходи	550.000	231.559	284.920	51,80%	123,04%
	<b>ФА</b>	<b>Градежно земјиште</b>	<b>72.630.000</b>	<b>7.990.537</b>	<b>40.905.391</b>	<b>56,32%</b>	<b>511,92%</b>
	<b>ФА0</b>	<b>Градежно земјиште</b>	<b>37.630.000</b>	<b>7.990.537</b>	<b>40.905.391</b>	<b>108,70%</b>	<b>511,92%</b>
47	<b>481</b>	<b>Градежни објекти</b>	<b>1.000.000</b>	<b>0</b>	<b>5.505</b>	<b>0,55%</b>	<b>0,00%</b>
	481210	Подготвување на проекти за деловни објекти	1.000.000	0	5.505	0,55%	0,00%
48	<b>482</b>	<b>Други градежни објекти</b>	<b>35.180.000</b>	<b>7.990.537</b>	<b>40.899.886</b>	<b>116,26%</b>	<b>511,85%</b>
	482110	Подготвување на проекти вклучувајќи и дизајн на улици, патишта и автопати	1.250.000	15.258	180.138	14,41%	1180,61%
	482120	Изградба на улици, патишта и автопати	600.000	79.957	8.490.131	1415,02%	10618,37%
	482130	Реконструкција на улици, патишта и автопати	9.500.000	685.000	18.067.019	190,18%	2637,52%
	482310	Подготвување на проекти вклучувајќи и дизајн на пречестителни станици и колектори	1.450.000	127.742	449.173	30,98%	351,63%
	482320	Изградба на пречестителни станици и колектори	5.160.000	1.267.000	2.941.135	57,00%	232,13%
	482330	Реконструкција на пречестителни станици и колектори	500.000	0	0	0,00%	0,00%
	482420	Изградба на депонии за отпад	200.000	0	0	0,00%	0,00%
	482710	Подготвување на проекти вклучувајќи и дизајн на капацитети за водоснабдување	350.000	85.000	19.232	5,49%	22,63%
	482720	Изградба на капацитети за водоснабдување	3.600.000	112.906	0	0,00%	0,00%
	482730	Реконструкција на капацитети за водоснабдување	700.000	380.000	0	0,00%	0,00%
	482910	Подготвување на проекти вклучувајќи и дизајн на други објекти	880.000	490.442	769.021	87,39%	156,80%
	482920	Изградба на други објекти	10.490.000	4.247.997	8.976.161	85,57%	211,30%
	482930	Реконструкција на други објекти	500.000	499.235	1.007.876	201,58%	201,88%
49	<b>485</b>	<b>Вложувања и нефинансиски средства</b>	<b>1.450.000</b>	<b>0</b>	<b>0</b>	<b>0,00%</b>	<b>0,00%</b>
	485410	Земјиште	1.000.000	0	0	0,00%	0,00%
	485420	Надомест за одземен имот	450.000	0	0	0,00%	0,00%
	<b>ФА0</b>	<b>Градежно земјиште (Хиподром 2)</b>	<b>20.000.000</b>	<b>0</b>	<b>0</b>	<b>0,00%</b>	<b>0,00%</b>
50	<b>482</b>	<b>Други градежни објекти</b>	<b>20.000.000</b>	<b>0</b>	<b>0</b>	<b>0,00%</b>	<b>0,00%</b>
	482120	Изградба на улици, патишта и автопати	20.000.000	0	0	0,00%	0,00%
	<b>ФАБ</b>	<b>Градежно земјиште (паркинг во Автокоманда )</b>	<b>12.500.000</b>	<b>0</b>	<b>0</b>	<b>0,00%</b>	<b>0,00%</b>
51	<b>482</b>	<b>Други градежни објекти</b>	<b>12.500.000</b>	<b>0</b>	<b>0</b>	<b>0,00%</b>	<b>0,00%</b>
	482920	Изградба на други објекти	12.500.000	0	0	0,00%	0,00%
	<b>ФАД</b>	<b>Градежно земјиште (паркинг во Автокоманда кај плоштадот)</b>	<b>2.500.000</b>	<b>0</b>	<b>0</b>	<b>0,00%</b>	<b>0,00%</b>
52	<b>482</b>	<b>Други градежни објекти</b>	<b>2.500.000</b>	<b>0</b>	<b>0</b>	<b>0,00%</b>	<b>0,00%</b>
	482920	Изградба на други објекти	2.500.000	0	0	0,00%	0,00%
	<b>Г</b>	<b>Поддршка на локалниот економски развој</b>	<b>10.900.000</b>	<b>4.525</b>	<b>487.644</b>	<b>4,47%</b>	<b>10776,66%</b>
	<b>Г1</b>	<b>Поддршка на локалниот економски развој</b>	<b>9.400.000</b>	<b>4.525</b>	<b>487.644</b>	<b>5,19%</b>	<b>10776,66%</b>
53	<b>425</b>	<b>Договорни услуги</b>	<b>300.000</b>	<b>0</b>	<b>0</b>	<b>0,00%</b>	<b>0,00%</b>
	425130	Изнајмување на друг тип на простор	0	0	0	0,00%	0,00%
	425920	Услуги за копирање, печатење и издавање	300.000	0	0	0,00%	0,00%
	425990	Други договорни услуги	0	0	0	0,00%	0,00%
54	<b>426</b>	<b>Други тековни расходи</b>	<b>700.000</b>	<b>4.525</b>	<b>427.644</b>	<b>61,09%</b>	<b>9450,70%</b>
	426990	Други оперативни расходи	700.000	4.525	427.644	61,09%	9450,70%
55	<b>463</b>	<b>Трансфери до невладини организации</b>	<b>0</b>	<b>0</b>	<b>0</b>	<b>0,00%</b>	<b>0,00%</b>
	463110	Трансфери до здруженија на граѓани и фондации	0	0	0	0,00%	0,00%
56	<b>464</b>	<b>Разни трансфери</b>	<b>1.400.000</b>	<b>0</b>	<b>60.000</b>	<b>4,29%</b>	<b>0,00%</b>
	464990	Други трансфери	1.400.000	0	60.000	4,29%	0,00%
57	<b>482</b>	<b>Други градежни објекти</b>	<b>1.500.000</b>	<b>0</b>	<b>0</b>	<b>0,00%</b>	<b>0,00%</b>
	482910	Подготвување на проекти вклучувајќи и дизајн на други објекти	1.500.000	0	0	0,00%	0,00%
58	<b>489</b>	<b>Капитални субвенции за претпријатија и невладини организации</b>	<b>5.500.000</b>	<b>0</b>	<b>0</b>	<b>0,00%</b>	<b>0,00%</b>
	489190	Капитални субвенции за јавни претпријатија	5.500.000	0	0	0,00%	0,00%
	<b>ГДЕ</b>	<b>Проекти за енергетска ефикасност</b>	<b>1.000.000</b>	<b>0</b>	<b>0</b>	<b>0,00%</b>	<b>0,00%</b>
59	<b>482</b>	<b>Други градежни објекти</b>	<b>1.000.000</b>	<b>0</b>	<b>0</b>	<b>0,00%</b>	<b>0,00%</b>
	482910	Подготвување на проекти вклучувајќи и дизајн на други објекти	1.000.000	0	0	0,00%	0,00%
	<b>Ј</b>	<b>Севкупно Ј (Ј1+Ј2+Ј3+Ј4+Ј6+Ј7+Ј8+ЈА+ЈД+ЈИ+ЈН)</b>	<b>79.900.000</b>	<b>12.139.476</b>	<b>24.995.781</b>	<b>31,28%</b>	<b>205,90%</b>
	<b>Ј3</b>	<b>Јавно осветлување</b>	<b>15.500.000</b>	<b>8.241.096</b>	<b>9.706.975</b>	<b>62,63%</b>	<b>117,79%</b>
60	<b>421</b>	<b>Комунални услуги, греење, комуникација и транспорт</b>	<b>12.000.000</b>	<b>7.331.096</b>	<b>6.708.797</b>	<b>55,91%</b>	<b>91,51%</b>

	421110	Електрична енергија	12.000.000	7.331.096	6.708.797	55,91%	91,51%
61	<b>424</b>	<b>Поправки и тековно одржување</b>	<b>3.000.000</b>	<b>910.000</b>	<b>2.998.178</b>	<b>99,94%</b>	<b>329,47%</b>
	424390	Одржување на други градби	3.000.000	910.000	2.998.178	99,94%	329,47%
62	<b>426</b>	<b>Други тековни расходи</b>	<b>500.000</b>	<b>0</b>	<b>0</b>	<b>0,00%</b>	<b>0,00%</b>
	426990	Други оперативни расходи	500.000	0	0	0,00%	0,00%
	<b>J4</b>	<b>Јавна чистота</b>	<b>8.000.000</b>	<b>1.836.870</b>	<b>3.850.225</b>	<b>48,13%</b>	<b>209,61%</b>
63	<b>423</b>	<b>Материјали и ситен инвентар</b>	<b>0</b>	<b>0</b>	<b>0</b>	<b>0,00%</b>	<b>0,00%</b>
	423310	Униформи	0	0	0	0,00%	0,00%
	423990	Други материјали	0	0	0	0,00%	0,00%
64	<b>424</b>	<b>Поправки и тековно одржување</b>	<b>8.000.000</b>	<b>1.836.870</b>	<b>3.850.225</b>	<b>48,13%</b>	<b>209,61%</b>
	424230	Дезинфекција, дезинсекција и дератизација	0	0	0	0,00%	0,00%
	424390	Одржување на други градби	0	0	0	0,00%	0,00%
	424590	Одржување на други зелени површини	8.000.000	1.836.870	3.850.225	48,13%	209,61%
65	<b>425</b>	<b>Договорни услуги</b>	<b>0</b>	<b>0</b>	<b>0</b>	<b>0,00%</b>	<b>0,00%</b>
	425990	Други договорни услуги	0	0	0	0,00%	0,00%
	<b>J6</b>	<b>Одржување на лок.патишта, улици и регул. на сообраќај</b>	<b>2.000.000</b>	<b>0</b>	<b>1.000.000</b>	<b>50,00%</b>	<b>0,00%</b>
66	<b>424</b>	<b>Поправки и тековно одржување</b>	<b>2.000.000</b>	<b>0</b>	<b>1.000.000</b>	<b>50,00%</b>	<b>0,00%</b>
	424320	Одржување на автопати, улици и патишта	2.000.000	0	1.000.000	50,00%	0,00%
	<b>J7</b>	<b>Одржување и користење на зеленило</b>	<b>300.000</b>	<b>0</b>	<b>0</b>	<b>0,00%</b>	<b>0,00%</b>
67	<b>423</b>	<b>Материјали и ситен инвентар</b>	<b>150.000</b>	<b>0</b>	<b>0</b>	<b>0,00%</b>	<b>0,00%</b>
	423990	Други материјали	150.000	0	0	0,00%	0,00%
68	<b>424</b>	<b>Поправки и тековно одржување</b>	<b>150.000</b>	<b>0</b>	<b>0</b>	<b>0,00%</b>	<b>0,00%</b>
	424590	Одржување на други зелени површини	150.000	0	0	0,00%	0,00%
	<b>J8</b>	<b>Други комунални услуги</b>	<b>8.000.000</b>	<b>1.714.510</b>	<b>3.637.967</b>	<b>45,47%</b>	<b>212,19%</b>
69	<b>461</b>	<b>Субвенции за јавни претпријатија</b>	<b>8.000.000</b>	<b>1.714.510</b>	<b>3.637.967</b>	<b>45,47%</b>	<b>212,19%</b>
	461130	Субвенции за јавни комунални претпријатија	8.000.000	1.714.510	3.637.967	45,47%	212,19%
70	<b>489</b>	<b>Капитални субвенции за претпријатија и невладини организации</b>	<b>0</b>	<b>0</b>	<b>0</b>	<b>0,00%</b>	<b>0,00%</b>
	489190	Капитални субвенции за јавни претпријатија	0	0	0	0,00%	0,00%
	<b>JA</b>	<b>Изградба на јавно осветлување</b>	<b>4.000.000</b>	<b>77.000</b>	<b>0</b>	<b>0,00%</b>	<b>0,00%</b>
71	<b>482</b>	<b>Други градежни објекти</b>	<b>4.000.000</b>	<b>77.000</b>	<b>0</b>	<b>0,00%</b>	<b>0,00%</b>
	482920	Изградба на други објекти	4.000.000	77.000	0	0,00%	0,00%
	482930	Реконструкција на други објекти	0	0	0	0,00%	0,00%
	<b>JD</b>	<b>Изградба и реконструкција на локални патишта и улици</b>	<b>5.800.000</b>	<b>0</b>	<b>0</b>	<b>0,00%</b>	<b>0,00%</b>
72	<b>482</b>	<b>Други градежни објекти</b>	<b>5.800.000</b>	<b>0</b>	<b>0</b>	<b>0,00%</b>	<b>0,00%</b>
	482130	Реконструкција на улици, патишта и автопати	5.800.000	0	0	0,00%	0,00%
	<b>JI</b>	<b>Изградба на системи за отпадни води</b>	<b>36.000.000</b>	<b>270.000</b>	<b>6.756.414</b>	<b>18,77%</b>	<b>2502,38%</b>
	<b>JIО</b>	<b>Изградба на системи за одвод. На атмосфер. Води во Триангла</b>	<b>5.000.000</b>	<b>270.000</b>	<b>0</b>	<b>0,00%</b>	<b>0,00%</b>
73	<b>482</b>	<b>Други градежни објекти</b>	<b>5.000.000</b>	<b>270.000</b>	<b>0</b>	<b>0,00%</b>	<b>0,00%</b>
	482320	Изградба на пречистителни станици и колектори	5.000.000	270.000	0	0,00%	0,00%
	<b>JIA</b>	<b>Изградба на системи за одводнување и пречистување на отпадни води за н.м Трубарово</b>	<b>20.000.000</b>	<b>0</b>	<b>0</b>	<b>0,00%</b>	<b>0,00%</b>
74	<b>482</b>	<b>Други градежни објекти</b>	<b>20.000.000</b>	<b>0</b>	<b>0</b>	<b>0,00%</b>	<b>0,00%</b>
	482320	Изградба на пречистителни станици и колектори	20.000.000	0	0	0,00%	0,00%
	<b>JIB</b>	<b>Изградба на примарна фекал. Канали.за Смиљковци, Црешево и Виниче</b>	<b>11.000.000</b>	<b>0</b>	<b>6.756.414</b>	<b>61,42%</b>	<b>0,00%</b>
75	<b>482</b>	<b>Други градежни објекти</b>	<b>11.000.000</b>	<b>0</b>	<b>6.756.414</b>	<b>61,42%</b>	<b>0,00%</b>
	482320	Изградба на пречистителни станици и колектори	11.000.000	0	6.756.414	61,42%	0,00%
	<b>JH</b>	<b>Урбана опрема</b>	<b>300.000</b>	<b>0</b>	<b>44.200</b>	<b>14,73%</b>	<b>0,00%</b>
76	<b>423</b>	<b>Материјали и ситен инвентар</b>	<b>0</b>	<b>0</b>	<b>0</b>	<b>0,00%</b>	<b>0,00%</b>
	423990	Други материјали	0	0	0	0,00%	0,00%
77	<b>425</b>	<b>Договорни услуги</b>	<b>300.000</b>	<b>0</b>	<b>44.200</b>	<b>14,73%</b>	<b>0,00%</b>
	425130	Изнајмување на друг тип на простор	300.000	0	44.200	14,73%	0,00%
78	<b>480</b>	<b>Купување на опрема и машини</b>	<b>0</b>	<b>0</b>	<b>0</b>	<b>0,00%</b>	<b>0,00%</b>
	480190	Купување на друга опрема	0	0	0	0,00%	0,00%
	<b>K</b>	<b>Севкупно културни манифестации и творештво</b>	<b>1.650.000</b>	<b>426.628</b>	<b>400.320</b>	<b>24,26%</b>	<b>93,83%</b>
	<b>K4</b>	<b>Културни манифестации и творештво</b>	<b>1.650.000</b>	<b>426.628</b>	<b>400.320</b>	<b>24,26%</b>	<b>93,83%</b>
79	<b>420</b>	<b>Патни и дневни расходи</b>	<b>0</b>	<b>0</b>	<b>0</b>	<b>0,00%</b>	<b>0,00%</b>
	420130	Патување во земјата - сместување	0	0	0	0,00%	0,00%
	420220	Патување во странство - патни расходи	0	0	0	0,00%	0,00%
80	<b>421</b>	<b>Комунални услуги, греење, комуникација и транспорт</b>	<b>0</b>	<b>0</b>	<b>0</b>	<b>0,00%</b>	<b>0,00%</b>
	421440	Транспорт на луѓе	0	0	0	0,00%	0,00%
81	<b>423</b>	<b>Материјали и ситен инвентар</b>	<b>30.000</b>	<b>20.000</b>	<b>0</b>	<b>0,00%</b>	<b>0,00%</b>
	423410	Прехрамбени продукти и пијалаци	0	0	0	0,00%	0,00%

	423990	Други материјали	30.000	20.000	0	0,00%	0,00%
82	<b>425</b>	<b>Договорни услуги</b>	<b>640.000</b>	<b>345.238</b>	<b>290.320</b>	<b>45,36%</b>	<b>84,09%</b>
	425920	Услуги за копирање, печатење и издавање	0	0	0	0,00%	0,00%
	425990	Други договорни услуги	640.000	345.238	290.320	45,36%	84,09%
83	<b>426</b>	<b>Други тековни расходи</b>	<b>160.000</b>	<b>0</b>	<b>0</b>	<b>0,00%</b>	<b>0,00%</b>
	426210	Расходи за репрезентација	0	0	0	0,00%	0,00%
	426310	Семинари и конференции	0	0	0	0,00%	0,00%
	426990	Други оперативни расходи	160.000	0	0	0,00%	0,00%
84	<b>463</b>	<b>Трансфери до невладини организации</b>	<b>400.000</b>	<b>40.000</b>	<b>110.000</b>	<b>27,50%</b>	<b>275,00%</b>
	463110	Трансфери до здруженија на граѓани и фондации	400.000	40.000	110.000	27,50%	275,00%
85	<b>464</b>	<b>Разни трансфери</b>	<b>420.000</b>	<b>21.390</b>	<b>0</b>	<b>0,00%</b>	<b>0,00%</b>
	464990	Други трансфери	420.000	21.390	0	0,00%	0,00%
	<b>КА</b>	<b>Културни манифестации и творештво(капитални трошоци)</b>	<b>0</b>	<b>0</b>	<b>0</b>	<b>0,00%</b>	<b>0,00%</b>
86	<b>482</b>	<b>Други градежни објекти</b>	<b>0</b>	<b>0</b>	<b>0</b>	<b>0,00%</b>	<b>0,00%</b>
	482620	Изградба на споменици	0	0	0	0,00%	0,00%
	<b>Л</b>	<b>Спорт и рекреација</b>	<b>18.060.000</b>	<b>1.096.731</b>	<b>983.027</b>	<b>5,44%</b>	<b>89,63%</b>
	<b>Л0</b>	<b>Спорт и рекреација</b>	<b>3.060.000</b>	<b>1.096.731</b>	<b>983.027</b>	<b>32,13%</b>	<b>89,63%</b>
87	<b>423</b>	<b>Материјали и ситен инвентар</b>	<b>0</b>	<b>0</b>	<b>0</b>	<b>0,00%</b>	<b>0,00%</b>
	423410	Прехрамбени продукти и пијалоци	0	0	0	0,00%	0,00%
	423990	Други материјали	0	0	0	0,00%	0,00%
88	<b>426</b>	<b>Други тековни расходи</b>	<b>0</b>	<b>0</b>	<b>0</b>	<b>0,00%</b>	<b>0,00%</b>
	426990	Други оперативни расходи	0	0	0	0,00%	0,00%
89	<b>463</b>	<b>Трансфери до невладини организации</b>	<b>2.700.000</b>	<b>1.032.560</b>	<b>903.427</b>	<b>33,46%</b>	<b>87,49%</b>
	463110	Трансфери до здруженија на граѓани и фондации	1.200.000	179.560	481.627	40,14%	268,23%
	463120	Трансфери до спортски клубови	1.500.000	853.000	421.800	28,12%	49,45%
90	<b>464</b>	<b>Разни трансфери</b>	<b>360.000</b>	<b>64.171</b>	<b>79.600</b>	<b>22,11%</b>	<b>124,04%</b>
	464110	Стипендии за студенти	0	0	0	0,00%	0,00%
	464120	Стипендии за поддршка на млади таленти	200.000	0	39.600	19,80%	0,00%
	464990	Други трансфери	160.000	64.171	40.000	25,00%	62,33%
	<b>ЛА</b>	<b>Спорт и рекреација (капитални трошоци)</b>	<b>15.000.000</b>	<b>0</b>	<b>0</b>	<b>0,00%</b>	<b>0,00%</b>
	<b>ЛАО</b>	<b>Изградба на спортски центар Црешево - Стајковци</b>	<b>15.000.000</b>	<b>0</b>	<b>0</b>	<b>0,00%</b>	<b>0,00%</b>
91	<b>482</b>	<b>Други градежни објекти</b>	<b>15.000.000</b>	<b>0</b>	<b>0</b>	<b>0,00%</b>	<b>0,00%</b>
	482920	Изградба на други објекти	15.000.000	0	0	0,00%	0,00%
	<b>Р1</b>	<b>Заштита на животната средина и природата</b>	<b>3.200.000</b>	<b>0</b>	<b>0</b>	<b>0,00%</b>	<b>0,00%</b>
92	<b>421</b>	<b>Комуналии</b>	<b>0</b>	<b>0</b>	<b>0</b>	<b>0,00%</b>	<b>0,00%</b>
	421190	Други комунални услуги	0	0	0	0,00%	0,00%
93	<b>423</b>	<b>Материјали и ситен инвентар</b>	<b>600.000</b>	<b>0</b>	<b>0</b>	<b>0,00%</b>	<b>0,00%</b>
	423990	Други материјали	600.000	0	0	0,00%	0,00%
94	<b>425</b>	<b>Договорни услуги</b>	<b>950.000</b>	<b>0</b>	<b>0</b>	<b>0,00%</b>	<b>0,00%</b>
	425630	Испитување на квалитетот на водите и воздухот	950.000	0	0	0,00%	0,00%
	425930	Научно истражување (вклучувајќи статистичко истражување)	0	0	0	0,00%	0,00%
95	<b>426</b>	<b>Други тековни расходи</b>	<b>100.000</b>	<b>0</b>	<b>0</b>	<b>0,00%</b>	<b>0,00%</b>
	426990	Други оперативни расходи	100.000	0	0	0,00%	0,00%
96	<b>464</b>	<b>Разни трансфери</b>	<b>550.000</b>	<b>0</b>	<b>0</b>	<b>0,00%</b>	<b>0,00%</b>
	464990	Други трансфери	550.000	0	0	0,00%	0,00%
97	<b>482</b>	<b>Други градежни објекти</b>	<b>1.000.000</b>	<b>0</b>	<b>0</b>	<b>0,00%</b>	<b>0,00%</b>
	482920	Изградба на други објекти	1.000.000	0	0	0,00%	0,00%
	<b>Љ0</b>	<b>Противпожарна заштита</b>	<b>500.000</b>	<b>0</b>	<b>0</b>	<b>0,00%</b>	<b>0,00%</b>
98	<b>423</b>	<b>Материјали и ситен инвентар</b>	<b>0</b>	<b>0</b>	<b>0</b>	<b>0,00%</b>	<b>0,00%</b>
	423310	Униформи	0	0	0	0,00%	0,00%
	423320	Обувки	0	0	0	0,00%	0,00%
	423990	Други материјали	0	0	0	0,00%	0,00%
99	<b>424</b>	<b>Поправки и тековно одржување</b>	<b>500.000</b>	<b>0</b>	<b>0</b>	<b>0,00%</b>	<b>0,00%</b>
	424230	Дезинфекција, дезинсекција и дератизација	500.000	0	0	0,00%	0,00%
100	<b>425</b>	<b>Договорни услуги</b>	<b>0</b>	<b>0</b>	<b>0</b>	<b>0,00%</b>	<b>0,00%</b>
	425930	Научно истражување (вклучувајќи статистичко истражување)	0	0	0	0,00%	0,00%
101	<b>426</b>	<b>Други тековни расходи</b>	<b>0</b>	<b>0</b>	<b>0</b>	<b>0,00%</b>	<b>0,00%</b>
	426990	Други оперативни расходи	0	0	0	0,00%	0,00%
102	<b>463</b>	<b>Трансфери до невладини организации</b>	<b>0</b>	<b>0</b>	<b>0</b>	<b>0,00%</b>	<b>0,00%</b>
	463110	Трансфери до здруженија на граѓани и фондови	0	0	0	0,00%	0,00%
103	<b>480</b>	<b>Купување на опрема и машини</b>	<b>0</b>	<b>0</b>	<b>0</b>	<b>0,00%</b>	<b>0,00%</b>
	480190	Купување на друга опрема	0	0	0	0,00%	0,00%
104	<b>482</b>	<b>Изградба на други објекти</b>	<b>0</b>	<b>0</b>	<b>0</b>	<b>0,00%</b>	<b>0,00%</b>



	482920	Изградба на други објекти	0	0	0	0,00%	0,00%
	<b>Ц1</b>	<b>Родова еднаквост</b>	<b>310.000</b>	<b>0</b>	<b>40.000</b>	<b>12,90%</b>	<b>0,00%</b>
105	<b>426</b>	<b>Други тековни расходи</b>	<b>170.000</b>	<b>0</b>	<b>40.000</b>	<b>23,53%</b>	<b>0,00%</b>
	426210	Расходи за репрезентација	40.000	0	40.000	100,00%	0,00%
	426310	Семинари и конференции	100.000	0	0	0,00%	0,00%
	426990	Други оперативни расходи	30.000	0	0	0,00%	0,00%
106	<b>463</b>	<b>Трансфери до невладини организации</b>	<b>140.000</b>	<b>0</b>	<b>0</b>	<b>0,00%</b>	<b>0,00%</b>
	463110	Трансфери до здруженија на граѓани и фондации	140.000	0	0	0,00%	0,00%
	<b>Н</b>	<b>Образоваие</b>	<b>0</b>	<b>0</b>	<b>0</b>	<b>0,00%</b>	<b>0,00%</b>
	<b>Н1</b>	<b>Основно образование</b>	<b>0</b>	<b>0</b>	<b>0</b>	<b>0,00%</b>	<b>0,00%</b>
107	<b>423</b>	<b>Материјали и ситен инвентар</b>	<b>0</b>	<b>0</b>	<b>0</b>	<b>0,00%</b>	<b>0,00%</b>
	423990	Други материјали	0	0	0	0,00%	0,00%
108	<b>480</b>	<b>Купување на опрема и машини</b>	<b>0</b>	<b>0</b>	<b>0</b>	<b>0,00%</b>	<b>0,00%</b>
	480190	Купување на друга опрема	0	0	0	0,00%	0,00%
	<b>НА</b>	<b>Образоваие (капитални трошоци)</b>	<b>0</b>	<b>0</b>	<b>0</b>	<b>0,00%</b>	<b>0,00%</b>
	<b>НАО</b>	<b>Изградба на нова училишна зграда ОУ Вера Јоциќ</b>	<b>0</b>	<b>0</b>	<b>0</b>	<b>0,00%</b>	<b>0,00%</b>
109	<b>482</b>	<b>Изградба на други објекти</b>	<b>0</b>	<b>0</b>	<b>0</b>	<b>0,00%</b>	<b>0,00%</b>
	482920	Изградба на други објекти	0	0	0	0,00%	0,00%
	<b>В</b>	<b>Социјална заштита и заштита на деца</b>	<b>19.920.000</b>	<b>994.361</b>	<b>611.179</b>	<b>3,07%</b>	<b>61,46%</b>
	<b>В1</b>	<b>Детски градинки</b>	<b>4.920.000</b>	<b>994.361</b>	<b>611.179</b>	<b>12,42%</b>	<b>61,46%</b>
110	<b>421</b>	<b>Комунални услуги, греење, комуникација и транспорт</b>	<b>300.000</b>	<b>200.000</b>	<b>300.000</b>	<b>100,00%</b>	<b>150,00%</b>
	421440	Транспорт на луѓе	300.000	200.000	300.000	100,00%	150,00%
111	<b>423</b>	<b>Материјали и ситен инвентар</b>	<b>340.000</b>	<b>0</b>	<b>0</b>	<b>0,00%</b>	<b>0,00%</b>
	423610	Наставно образовни помагала	50.000	0	0	0,00%	0,00%
	423990	Други материјали	290.000	0	0	0,00%	0,00%
	423990	Други материјали	0	0	0	0,00%	0,00%
112	<b>426</b>	<b>Други тековни расходи</b>	<b>0</b>	<b>0</b>	<b>0</b>	<b>0,00%</b>	<b>0,00%</b>
	426990	Други оперативни расходи	0	0	0	0,00%	0,00%
113	<b>463</b>	<b>Трансфери до невладини организации</b>	<b>550.000</b>	<b>310.000</b>	<b>170.000</b>	<b>30,91%</b>	<b>54,84%</b>
	463110	Трансфери до здруженија на граѓани и фондации	550.000	310.000	170.000	30,91%	54,84%
114	<b>464</b>	<b>Разни трансфери</b>	<b>130.000</b>	<b>0</b>	<b>0</b>	<b>0,00%</b>	<b>0,00%</b>
	464990	Други трансфери	130.000	0	0	0,00%	0,00%
115	<b>427</b>	<b>Привремени вработувања</b>	<b>3.000.000</b>	<b>257.598</b>	<b>0</b>	<b>0,00%</b>	<b>0,00%</b>
	427110	Привремени вработувања	3.000.000	257.598	0	0,00%	0,00%
116	<b>471</b>	<b>Социјални надоместоци</b>	<b>600.000</b>	<b>226.763</b>	<b>141.179</b>	<b>23,53%</b>	<b>62,26%</b>
	471160	Еднократна помош и помош во натура	600.000	226.763	141.179	23,53%	62,26%
	<b>ВА</b>	<b>Социјална заштита и заштита на деца</b>	<b>15.000.000</b>	<b>0</b>	<b>0</b>	<b>0,00%</b>	<b>0,00%</b>
	<b>ВА0</b>	<b>Социјална заштита и заштита на деца</b>	<b>0</b>	<b>0</b>	<b>0</b>	<b>0,00%</b>	<b>0,00%</b>
117	<b>480</b>	<b>Купување на опрема и машини</b>	<b>0</b>	<b>0</b>	<b>0</b>	<b>0,00%</b>	<b>0,00%</b>
	480150	Купување на кујнска опрема	0	0	0	0,00%	0,00%
118	<b>482</b>	<b>Други градежни објекти</b>	<b>0</b>	<b>0</b>	<b>0</b>	<b>0,00%</b>	<b>0,00%</b>
	482930	Реконструкција на други објекти	0	0	0	0,00%	0,00%
	<b>ВАО</b>	<b>Изградба на нова детска градинка во Стајковци</b>	<b>15.000.000</b>	<b>0</b>	<b>0</b>	<b>0,00%</b>	<b>0,00%</b>
119	<b>482</b>	<b>Други градежни објекти</b>	<b>15.000.000</b>	<b>0</b>	<b>0</b>	<b>0,00%</b>	<b>0,00%</b>
	482920	Изградба на други објекти	15.000.000	0	0	0,00%	0,00%
120	<b>485</b>	<b>Вложувања и нефинансиски средства</b>	<b>0</b>	<b>0</b>	<b>0</b>	<b>0,00%</b>	<b>0,00%</b>
	485410	Земјиште	0	0	0	0,00%	0,00%
		<b>ВКУПНО РАСХОДИ ОД БЛОК ДОТАЦИИ</b>	<b>398.600.000</b>	<b>81.790.185</b>	<b>88.325.981</b>	<b>22,16%</b>	<b>107,99%</b>
		<b>ВКУПНО РАСХОДИ ОД БЛОК ДОТАЦИИ ЗА ОСН. ОБРАЗОВ.</b>	<b>307.660.000</b>	<b>64.824.528</b>	<b>69.572.552</b>	<b>22,61%</b>	<b>107,32%</b>
	<b>Н1</b>	<b>Основно образование</b>	<b>307.660.000</b>	<b>64.824.528</b>	<b>69.572.552</b>	<b>22,61%</b>	<b>107,32%</b>
121	<b>401</b>	<b>Основни плати</b>	<b>174.500.000</b>	<b>40.380.556</b>	<b>42.536.555</b>	<b>24,38%</b>	<b>105,34%</b>
	401110	Основни плати - функционери	0	0	0	0,00%	0,00%
	401120	Основни плати - државни службеници	1.500.000	207.447	323.350	21,56%	155,87%
	401130	Основни плати - други вработени	160.000.000	37.444.563	39.331.689	24,58%	105,04%
	401210	Плата за прекувремена работа	0	0	0	0,00%	0,00%
	401310	Персонален данок на доход од плата	13.000.000	2.728.546	2.881.516	22,17%	105,61%
122	<b>402</b>	<b>Придонеси за социјално осигурување</b>	<b>63.550.000</b>	<b>14.937.850</b>	<b>16.032.479</b>	<b>25,23%</b>	<b>107,33%</b>
	402110	Основни придонеси за ПИО	41.000.000	9.958.384	10.712.299	26,13%	107,57%
	402190	Други придонеси за ПИО	50.000	126	2.127	4,25%	1688,10%
	402210	Основни придонеси за здравство	18.000.000	4.038.678	4.320.077	24,00%	106,97%
	402220	Основен придонес за професионално заболување	1.500.000	276.673	293.273	19,55%	106,00%
	402290	Други придонеси за Фондот за здравство	50.000	51	855	1,71%	1676,47%
	402310	Основни придонеси за Агенцијата за вработување	2.900.000	663.930	703.711	24,27%	105,99%

	402390	Други придонеси за Агенцијата за вработување	50.000	8	137	0,27%	1712,50%
123	<b>421</b>	<b>Комунални услуги, греење, комуникација и транспорт</b>	<b>22.610.000</b>	<b>6.198.142</b>	<b>7.533.475</b>	<b>33,32%</b>	<b>121,54%</b>
	421110	Електрична енергија	5.130.000	1.357.740	1.161.560	22,64%	85,55%
	421120	Водовод и канализација	1.500.000	326.588	380.065	25,34%	116,37%
	421130	Ѓубретарина	1.650.000	365.039	321.321	19,47%	88,02%
	421190	Други комунални такси и услуги	50.000	2.006	1.054	2,11%	52,54%
	421210	Централно греење	7.500.000	2.118.038	1.534.806	20,46%	72,46%
	421220	Дрва	100.000	46.000	0	0,00%	0,00%
	421240	Течни горива	5.280.000	1.713.185	3.836.429	72,66%	223,94%
	421290	Други материјали за греење	700.000	125.966	175.816	25,12%	139,57%
	421310	Пошта	10.000	2.000	2.000	20,00%	100,00%
	421320	Телефон и телефакс	490.000	124.540	105.940	21,62%	85,07%
	421390	Други трошоци за комуникација	0	450	0	0,00%	0,00%
	421410	Горива и масла (моторни возила)	0	0	0	0,00%	0,00%
	421430	Транспорт на стоки	0	0	0	0,00%	0,00%
	421440	Транспорт на луѓе	200.000	16.590	14.484	7,24%	87,31%
124	<b>423</b>	<b>Материјали и ситен инвентар</b>	<b>4.440.000</b>	<b>660.291</b>	<b>682.854</b>	<b>15,38%</b>	<b>103,42%</b>
	423110	Канцелариски материјали	750.000	115.352	167.069	22,28%	144,83%
	423120	Списанија, весници и други изданија	400.000	112.612	125.976	31,49%	111,87%
	423190	Други административни материјали	50.000	3.000	0	0,00%	0,00%
	423210	Материјали за АОП	150.000	19.805	34.974	23,32%	176,59%
	423310	Униформи	150.000	27.132	8.103	5,40%	29,87%
	423320	Обувки	20.000	10.000	10.242	51,21%	102,42%
	423330	Постелнини	0	0	0	0,00%	0,00%
	423410	Прехрамбени продукти и пијалоци	200.000	27.726	20.876	10,44%	75,29%
	423550	Санитетски материјали	10.000	0	0	0,00%	0,00%
	423590	Други медицински материјали	10.000	0	0	0,00%	0,00%
	423610	Наставно образовни помагала	600.000	32.918	0	0,00%	0,00%
	423620	училишни материјали	250.000	8.050	6.338	2,54%	78,73%
	423710	Средства за одржување на хигиена	600.000	112.761	140.325	23,39%	124,44%
	423720	ситен инвентар, алат и др. Материјали	300.000	45.270	67.943	22,65%	150,08%
	423810	ситен инвентар	200.000	34.221	40.861	20,43%	119,40%
	423820	амбалажа	50.000	0	0	0,00%	0,00%
	423830	резервни делови	150.000	0	0	0,00%	0,00%
	423910	Други материјали за специјална намена	150.000	16.756	12.390	8,26%	73,94%
	423990	Други материјали	400.000	94.688	47.757	11,94%	50,44%
125	<b>424</b>	<b>Поправки и тековно одржување</b>	<b>29.500.000</b>	<b>1.603.738</b>	<b>1.723.053</b>	<b>5,84%</b>	<b>107,44%</b>
	424210	Одржување на згради	18.000.000	825.019	300.554	1,67%	36,43%
	424220	услуги за обезбедување	4.000.000	28.264	311.560	7,79%	1102,32%
	424230	Дезинфекција, дезинсекција и дератизација	100.000	19.100	2.058	2,06%	10,77%
	424320	Одржување на автопати, улици и патишта	10.000	16.567	0	0,00%	0,00%
	424390	одржување на други градби	300.000	0	33.040	11,01%	0,00%
	424410	Поправка и одржување	4.000.000	51.230	495.000	12,38%	966,23%
	424420	поправка и одржување на софтвер	1.000.000	234.644	163.674	16,37%	69,75%
	424430	Поправка и одржување на опрема	200.000	139.094	3.540	1,77%	2,55%
	424440	Поправка и одржување на машини	1.000.000	289.820	347.327	34,73%	119,84%
	424510	одржување на зелени површини	840.000	0	31.500	3,75%	0,00%
	424590	Одржување на други зелени површини	50.000	0	34.800	69,60%	0,00%
126	<b>425</b>	<b>Договорни услуги</b>	<b>7.760.000</b>	<b>829.908</b>	<b>1.064.136</b>	<b>13,71%</b>	<b>128,22%</b>
	425140	Изнајмување на канцелариска опрема	0	0	0	0,00%	0,00%
	425190	Друга опрема и опрема за специјални намени	10.000	1.770	0	0,00%	0,00%
	425220	Банкарска провизија	10.000	0	0	0,00%	0,00%
	425250	Осигурување на недвижности	100.000	23.000	0	0,00%	0,00%
	425290	Други финансиски услуги	50.000	27.300	0	0,00%	0,00%
	425310	Правни услуги	10.000	0	0	0,00%	0,00%
	425320	Судски вештачења	0	0	0	0,00%	0,00%
	425360	Плаќање на судски такси	10.000	0	0	0,00%	0,00%
	425420	примарна здравствена заштита	250.000	70.916	94.700	37,88%	133,54%
	425490	Други здравствени услуги	50.000	34.400	850	1,70%	2,47%
	425530	Уништување на штетни животни	50.000	0	0	0,00%	0,00%
	425610	услуги за заштита на водите	0	0	0	0,00%	0,00%
	425640	Изработка на просторни и урбанистички планови	0	0	0	0,00%	0,00%
	425710	Обука за техничка култура	50.000	17.110	0	0,00%	0,00%

	425720	услуги за развој	50.000	11.510	39.560	79,12%	343,70%
	425730	инструктори за кратки курсеви	20.000	13.020	47.341	236,71%	363,60%
	425740	дополнителни активности	50.000	26.808	0	0,00%	0,00%
	425750	услуги за вонучилишни образовни програми	100.000	40.823	39.649	39,65%	97,12%
	425760	Превозни услуги во образованието	6.500.000	484.250	760.154	11,69%	156,98%
	425790	Други образовни услуги	50.000	18.080	2.900	5,80%	16,04%
	425920	Услуги за копирање, печатење и издавање	150.000	41.818	36.288	24,19%	86,78%
	425940	Рушење на објекти	0	0	0	0,00%	0,00%
	425970	консултантски услуги	100.000	0	0	0,00%	0,00%
	425980	Надзор над одржување на изградба	50.000	15.000	34.810	69,62%	232,07%
	425990	Други договорни услуги	100.000	4.103	7.884	7,88%	192,15%
127	<b>480</b>	<b>Купување на опрема и машини</b>	<b>600.000</b>	<b>0</b>	<b>0</b>	<b>0,00%</b>	<b>0,00%</b>
	480190	Купување на друга опрема	600.000	0	0	0,00%	0,00%
128	<b>481</b>	<b>Градежни објекти</b>	<b>4.700.000</b>	<b>214.043</b>	<b>0</b>	<b>0,00%</b>	<b>0,00%</b>
	481120	Набавка или нова изградба на деловни објекти	100.000	214.043	0	0,00%	0,00%
	481130	Реконструкција на станбени објекти	100.000	0	0	0,00%	0,00%
	481220	Набавка или нова изградба на деловни објекти	100.000	0	0	0,00%	0,00%
	481230	Реконструкција на деловни објекти	4.400.000	0	0	0,00%	0,00%
129	<b>482</b>	<b>Други градежни објекти</b>	<b>0</b>	<b>0</b>	<b>0</b>	<b>0,00%</b>	<b>0,00%</b>
	482930	Реконструкција на други објекти	0	0	0	0,00%	0,00%
130	<b>483</b>	<b>Купување на мебел</b>	<b>0</b>	<b>0</b>	<b>0</b>	<b>0,00%</b>	<b>0,00%</b>
	483120	купување на училишен мебел	0	0	0	0,00%	0,00%
		<b>ВКУПНО РАСХОДИ ОД БЛОК ДОТАЦИИ ЗА СОЦИЈАЛНА ЗАШТИТА</b>	<b>90.940.000</b>	<b>16.965.657</b>	<b>18.753.429</b>	<b>20,62%</b>	<b>110,54%</b>
	<b>B1</b>	<b>Детски градинки</b>	<b>90.940.000</b>	<b>16.965.657</b>	<b>18.753.429</b>	<b>20,62%</b>	<b>110,54%</b>
131	<b>401</b>	<b>Основни плати</b>	<b>47.000.000</b>	<b>10.537.857</b>	<b>11.917.022</b>	<b>25,36%</b>	<b>113,09%</b>
	401130	Основни плати	43.500.000	9.935.465	11.229.557	25,82%	113,02%
	401310	Персонален данок на доход од плата	3.500.000	602.392	687.465	19,64%	114,12%
132	<b>402</b>	<b>Придонеси за социјално осигурување</b>	<b>17.100.000</b>	<b>3.898.602</b>	<b>4.484.252</b>	<b>26,22%</b>	<b>115,02%</b>
	402110	Основни придонеси за ПИО	11.000.000	2.599.066	2.996.861	27,24%	115,31%
	402190	Други придонеси за ПИО	0	0	0	0,00%	0,00%
	402210	Основни придонеси за здравство	4.600.000	1.054.071	1.208.522	26,27%	114,65%
	402220	Основен придонес за професионално заболување	500.000	72.188	82.018	16,40%	113,62%
	402290	Други придонеси за Фондот за здравство	50.000	0	0	0,00%	0,00%
	402310	Основни придонеси за Агенцијата за вработување	900.000	173.277	196.851	21,87%	113,60%
	402390	Други придонеси за Агенцијата за вработување	50.000	0	0	0,00%	0,00%
133	<b>421</b>	<b>Комунални услуги, греење, комуникација и транспорт</b>	<b>10.720.000</b>	<b>2.502.526</b>	<b>2.285.381</b>	<b>21,32%</b>	<b>91,32%</b>
	421110	Електрична енергија	3.100.000	699.267	434.596	14,02%	62,15%
	421120	Водовод и канализација	40.000	0	0	0,00%	0,00%
	421130	Ѓубретарина	30.000	0	0	0,00%	0,00%
	421190	Други комунални такси и услуги	50.000	0	0	0,00%	0,00%
	421210	Централно греење	4.500.000	1.304.987	1.263.870	28,09%	96,85%
	421240	Течни горива	2.500.000	297.500	543.757	21,75%	182,78%
	421290	Други материјали за греење	500.000	200.772	43.158	8,63%	21,50%
134	<b>424</b>	<b>Поправки и тековно одржување</b>	<b>1.600.000</b>	<b>0</b>	<b>33.984</b>	<b>2,12%</b>	<b>0,00%</b>
	424210	Одржување на згради	0	0	33.984	0,00%	0,00%
	424220	услуги за обезбедување	500.000	0	0	0,00%	0,00%
	424440	Поправки и одржување на друга опрема	1.100.000	0	0	0,00%	0,00%
135	<b>425</b>	<b>Договорни услуги</b>	<b>200.000</b>	<b>26.672</b>	<b>32.790</b>	<b>16,40%</b>	<b>122,94%</b>
	425990	Други договорни услуги	200.000	26.672	32.790	16,40%	122,94%
136	<b>481</b>	<b>Градежни објекти</b>	<b>9.220.000</b>	<b>0</b>	<b>0</b>	<b>0,00%</b>	<b>0,00%</b>
	481230	Реконструкција на деловни објекти	9.220.000	0	0	0,00%	0,00%
137	<b>482</b>	<b>Други градежни објекти</b>	<b>5.100.000</b>	<b>0</b>	<b>0</b>	<b>0,00%</b>	<b>0,00%</b>
	482930	Реконструкција на други објекти	5.100.000	0	0	0,00%	0,00%
		<b>ВКУПНО РАСХОДИ ОД ДОНАЦИИ</b>	<b>13.420.000</b>	<b>1.199.321</b>	<b>1.484.524</b>	<b>11,06%</b>	<b>123,78%</b>
	<b>H1</b>	<b>Основно образование</b>	<b>4.460.000</b>	<b>552.061</b>	<b>1.041.869</b>	<b>23,36%</b>	<b>188,72%</b>
138	<b>420</b>	<b>Патни и дневни расходи</b>	<b>2.300.000</b>	<b>391.321</b>	<b>912.108</b>	<b>39,66%</b>	<b>233,08%</b>
	420120	Патување во земјата - патни расходи	0	0	43.523	0,00%	0,00%
	420210	Патување во странство-хранарина (дневница)	700.000	0	0	0,00%	0,00%
	420220	Патување во странство - патни расходи	890.000	391.321	334.940	37,63%	85,59%
	420230	Патување во странство-сместување	710.000	0	533.645	75,16%	0,00%
139	<b>423</b>	<b>Материјали и ситен инвентар</b>	<b>30.000</b>	<b>14.160</b>	<b>0</b>	<b>0,00%</b>	<b>0,00%</b>
	423410	Прехрамбени продукти и пијалоци	10.000	4.160	0	0,00%	0,00%

	423990	Други материјали	20.000	10.000	0	0,00%	0,00%
140	<b>424</b>	<b>Поправки и тековно одржување</b>	<b>1.000.000</b>	<b>0</b>	<b>0</b>	<b>0,00%</b>	<b>0,00%</b>
	424210	Одржување на згради	600.000	0	0	0,00%	0,00%
	424430	Поправка и одржување на машини	400.000	0	0	0,00%	0,00%
141	<b>425</b>	<b>Договорни услуги</b>	<b>370.000</b>	<b>2.000</b>	<b>107.220</b>	<b>28,98%</b>	<b>5361,00%</b>
	425740	дополнителни активности	0	0	7.220	0,00%	0,00%
	425760	Превозни услуги во образованието	0	0	100.000	0,00%	0,00%
	425920	Услуги за копирање, печатење и издавање	20.000	2.000	0	0,00%	0,00%
	425990	Други договорни услуги	350.000	0	0	0,00%	0,00%
145	<b>426</b>	<b>Други тековни расходи</b>	<b>760.000</b>	<b>144.580</b>	<b>22.541</b>	<b>2,97%</b>	<b>15,59%</b>
	426210	Расходи за репрезентација	300.000	57.184	14.562	4,85%	25,47%
	426310	Семинари и конференции	450.000	86.396		0,00%	0,00%
	426990	Други оперативни расходи	10.000	1.000	7.979	79,79%	797,90%
	<b>B1</b>	<b>Детски градинки</b>	<b>1.760.000</b>	<b>258.642</b>	<b>142.935</b>	<b>8,12%</b>	<b>55,26%</b>
146	<b>420</b>	<b>Патни и дневни расходи</b>	<b>600.000</b>	<b>150.021</b>	<b>60.000</b>	<b>10,00%</b>	<b>39,99%</b>
	420220	Патување во странство - патни расходи	300.000	97.858	36.000	12,00%	36,79%
	420230	Патување во странство - сместување	300.000	52.163	24.000	8,00%	46,01%
147	<b>421</b>	<b>Комунални услуги, греење, комуникација и транспорт</b>	<b>0</b>	<b>0</b>	<b>0</b>	<b>0,00%</b>	<b>0,00%</b>
	421440	Транспорт на луѓе	0	0	0	0,00%	0,00%
148	<b>423</b>	<b>Материјали и ситен инвентар</b>	<b>510.000</b>	<b>21.988</b>	<b>15.707</b>	<b>3,08%</b>	<b>71,43%</b>
	423410	Прехрамбени продукти и пијалоци	460.000	3.780	0	0,00%	0,00%
	423610	Наставно образовни помагала	0	0	0	0,00%	0,00%
	423710	Средства за одржување на хигиена	0	14.766	0	0,00%	0,00%
	423990	Други материјали	50.000	3.442	15.707	31,41%	456,33%
149	<b>425</b>	<b>Договорни услуги</b>	<b>600.000</b>	<b>80.333</b>	<b>65.128</b>	<b>10,85%</b>	<b>81,07%</b>
	425920	Услуги за копирање, печатење и издавање	250.000	0	29.128	11,65%	0,00%
	425990	Други договорни услуги	350.000	80.333	36.000	10,29%	44,81%
150	<b>426</b>	<b>Други тековни расходи</b>	<b>50.000</b>	<b>6.300</b>	<b>2.100</b>	<b>4,20%</b>	<b>33,33%</b>
	426410	Објавување на огласи	0	0	0	0,00%	0,00%
	426990	Други оперативни расходи	50.000	6.300	2.100	4,20%	33,33%
	<b>G1</b>	<b>Поддршка на локалниот економски развој</b>	<b>1.650.000</b>	<b>0</b>	<b>0</b>	<b>0,00%</b>	<b>0,00%</b>
151	<b>425</b>	<b>Договорни услуги</b>	<b>0</b>	<b>0</b>	<b>0</b>	<b>0,00%</b>	<b>0,00%</b>
	425990	Други договорни услуги	0	0	0	0,00%	0,00%
152	<b>426</b>	<b>Други тековни расходи</b>	<b>300.000</b>	<b>0</b>	<b>0</b>	<b>0,00%</b>	<b>0,00%</b>
	426990	Други оперативни расходи	300.000	0	0	0,00%	0,00%
153	<b>464</b>	<b>Разни трансфери</b>	<b>1.350.000</b>	<b>0</b>	<b>0</b>	<b>0,00%</b>	<b>0,00%</b>
	464990	Други трансфери	1.350.000	0	0	0,00%	0,00%
	<b>J7</b>	<b>Одржување и користење на зеленило</b>	<b>350.000</b>	<b>0</b>	<b>0</b>	<b>0,00%</b>	<b>0,00%</b>
154	<b>424</b>	<b>Поправки и тековно одржување</b>	<b>350.000</b>	<b>0</b>	<b>0</b>	<b>0,00%</b>	<b>0,00%</b>
	424590	Одржување на други зелени површини	350.000	0	0	0,00%	0,00%
	<b>FA0</b>	<b>Градежно земјиште</b>	<b>2.200.000</b>	<b>0</b>	<b>0</b>	<b>0,00%</b>	<b>0,00%</b>
155	<b>482</b>	<b>Други градежни објекти</b>	<b>2.200.000</b>	<b>0</b>	<b>0</b>	<b>0,00%</b>	<b>0,00%</b>
	482910	Подготвување на проекти вк. и дизајн на др. објекти	200.000	0	0	0,00%	0,00%
	482820	Изградба на капацитети за енергетика	2.000.000	0	0	0,00%	0,00%
	<b>FD</b>	<b>Уредување на простор во руралните подрачја</b>	<b>2.400.000</b>	<b>388.618</b>	<b>0</b>	<b>0,00%</b>	<b>0,00%</b>
156	<b>482</b>	<b>Градежни објекти</b>	<b>2.400.000</b>	<b>388.618</b>	<b>0</b>	<b>0,00%</b>	<b>0,00%</b>
	482120	Изградба на улици, патишта и автопати	1.200.000	0	0	0,00%	0,00%
	482130	Реконструкција на улици, патишта и автопати	1.200.000	0	0	0,00%	0,00%
	482720	Изградба на капацитети за водоснабдување	0	388.618	0	0,00%	0,00%
	<b>E0</b>	<b>Општинска администрација</b>	<b>600.000</b>	<b>0</b>	<b>299.720</b>	<b>49,95%</b>	<b>0,00%</b>
157	<b>423</b>	<b>Материјали и ситен инвентар</b>	<b>0</b>	<b>0</b>	<b>0</b>	<b>0,00%</b>	<b>0,00%</b>
	423990	Други материјали	0	0	0	0,00%	0,00%
158	<b>424</b>	<b>Поправки и тековно одржување</b>	<b>600.000</b>	<b>0</b>	<b>299.720</b>	<b>49,95%</b>	<b>0,00%</b>
	424210	Одржување на згради	600.000	0	299.720	49,95%	0,00%
	424440	Поправки и одржување на расходи	0	0	0	0,00%	0,00%
	<b>EA</b>	<b>Капитални трошоци на општината</b>	<b>0</b>	<b>0</b>	<b>0</b>	<b>0,00%</b>	<b>0,00%</b>
159	<b>480</b>	<b>Купување на опрема и машини</b>	<b>0</b>	<b>0</b>	<b>0</b>	<b>0,00%</b>	<b>0,00%</b>
	480190	Купување на друга опрема	0	0	0	0,00%	0,00%
		<b>ВКУПНО РАСХОДИ ОД САМОФИНАНСИРАЧКИ АКТИВНОСТИ</b>	<b>45.000.000</b>	<b>4.900.670</b>	<b>4.524.696</b>	<b>10,05%</b>	<b>92,33%</b>
		<b>РАСХОДИ ОД САМОФИН. АКТИВНОСТИ ОСН. ОБРАЗОВАНИЕ</b>	<b>9.350.000</b>	<b>924.820</b>	<b>790.514</b>	<b>8,45%</b>	<b>85,48%</b>
160	<b>420</b>	<b>Патни и дневни расходи</b>	<b>250.000</b>	<b>0</b>	<b>8.500</b>	<b>3,40%</b>	<b>0,00%</b>
161	<b>421</b>	<b>Комунални услуги, греење, комуникација и транспорт</b>	<b>500.000</b>	<b>76.820</b>	<b>9.708</b>	<b>1,94%</b>	<b>12,64%</b>

162	423	Материјали и ситен инвентар	2.000.000	146.201	192.390	9,62%	131,59%
163	424	Поправки и тековно одржување	3.400.000	165.557	70.929	2,09%	42,84%
164	425	Договорни услуги	2.000.000	202.383	168.795	8,44%	83,40%
165	426	Други тековни расходи	1.200.000	333.859	340.192	28,35%	101,90%
		<b>КАПИТАЛНИ РАСХОДИ ОД САМОФИН. АКТИВНОСТИ ОСН. ОБРАЗОВАНИЕ</b>	<b>4.550.000</b>	<b>23.251</b>	<b>0</b>	<b>0,00%</b>	<b>0,00%</b>
166	480	Купување на опрема и машини	1.200.000	13.363	0	0,00%	0,00%
167	481	Градежни објекти	500.000	0	0	0,00%	0,00%
168	482	Други градежни објекти	2.000.000	0	0	0,00%	0,00%
169	483	Купување на мебел	850.000	9.888	0	0,00%	0,00%
		<b>РАСХОДИ ОД САМОФИН. АКТИВНОСТИ СОЦ. ЗАШТИТА</b>	<b>29.600.000</b>	<b>3.952.599</b>	<b>3.734.182</b>	<b>12,62%</b>	<b>94,47%</b>
170	420	Патни и дневни расходи	150.000	0		0,00%	0,00%
171	421	Комунални услуги, греење, комуникација и транспорт	7.550.000	1.100.500	1.265.028	16,76%	114,95%
172	423	Материјали и ситен инвентар	16.000.000	2.241.390	1.776.821	11,11%	79,27%
173	424	Поправки и тековно одржување	4.000.000	356.080	373.474	9,34%	104,88%
174	425	Договорни услуги	1.400.000	154.002	189.277	13,52%	122,91%
	426	Други тековни расходи	500.000	100.627	129.582	25,92%	128,77%
		<b>КАПИТАЛНИ РАСХОДИ ОД САМОФИН. АКТИВНОСТИ СОЦ. ЗАШТИТА</b>	<b>1.500.000</b>	<b>0</b>	<b>0</b>	<b>0,00%</b>	<b>0,00%</b>
175	480	Купување на опрема и машини	300.000	0	0	0,00%	0,00%
176	482	Други градежни објекти	400.000	0	0	0,00%	0,00%
177	483	Купување на мебел	800.000	0	0	0,00%	0,00%
178	485	Вложувања и нефинансиски средства	0	0	0	0,00%	0,00%
179	486	Купување на возила	0	0	0	0,00%	0,00%
		<b>ВКУПНО РАСХОДИ ОД КРЕДИТИ</b>	<b>25.000.000</b>	<b>0</b>	<b>0</b>	<b>0,00%</b>	<b>0,00%</b>
	ЈИ	Изградба на системи за отпадни води	25.000.000	0	0	0,00%	0,00%
	ЈИЦ	Изградба на системи за одв. и преч. на отпадни води за Јурумлери	25.000.000	0	0	0,00%	0,00%
180	482	Други градежни објекти	25.000.000	0	0	0,00%	0,00%
	482320	Набавка или нова изградба на деловни објекти	25.000.000	0	0	0,00%	0,00%

За финансирање на **Подпрограмата на Советот на Општината** планирани се расходи во висина од **8.189.000** денари. Во периодот јануари-март 2019 година се потрошени вкупно 1.848.793 денари или 22,58% во однос на планот. Од овие средства најголем дел беа искористени за исплата на:

–надоместоци на советниците во износ од 1.379.839 денари или 23,79% во однос на планот,

–персонален данок на исплатениот надоместок на советниците во вкупен износ од 153.304 денари односно со 21,90% во однос на планираните расходи на оваа подставка.

За финансирање на **Подпрограмата на изборни активности и референдуми** не бележиме реализација со оглед на тоа дека оваа потпрограма се користи за делумно финансирање на локални избори.

За финансирање на **Подпрограмата на Подмирување на доспеани а неплатени обврски**, планирани се расходи во висина од **71.576.000** денари. Во периодот јануари-март 2019 година се потрошени вкупно 66.084.948 денари или 92,33% во однос на планот. Истите беа префрлени како трансфер од централната власт за подмирување на доспеаните обврски кои општината ги имаше до тој период.

Расходите во периодот јануари-март 2019 година беа извршени за финансирање на активностите на **Програмата на Градоначалникот** во износ од **604.010** денари, во однос на планираните средства во висина од 4.260.000 денари и се остварени со индекс од 14,18%. Најголем дел од овие расходи се исплатени за плата и даноци и придонеси од плата во вкупен износ од 316.566 денари со индекс од 21,91%, за исплата на трансфери при пензионирање на вработените во основните училишта и детските градинки и други трансфери во вкупен износ од 229.509 денари, други тековни расходи во вкупен износ од 16.900,00 денари со индекс од 2,82% и за други

материјали за тековни потреби се икористени 41.035 денари или 68,39% во однос на планот. Кај останатите видови на расходи во рамките на оваа подпрограма воопшто немаме извршување.

Расходите за финансирање на **Подпрограмата за Општинската администрација** се во износ од **29.911.110** денари и истите се остварени со 24,42% во однос на предвидените со Буџетот за 2019 година кои изнесуваат 122.479.000 денари.

По одделни видови на расходи по подставки во рамките на оваа програма реализирано е следното повисоко извршување на расходите и тоа:

- Електрична енергија од 1.115.445 денари односно 27,89%,
- Течни горива во износ од 1.068.088 денари односно 59,34%,
- Пошта во износ од 70.188 денари односно 28,08%,
- Одржување на други градби во износ од 500.688 денари односно 50,07%,
- Други договорни услуги во износ од 473.272 денари односно 94,65%,
- Семинари и конференции во износ од 104.760 денари односно 52,38%,
- Други оперативни расходи во износ од 333.203 денари односно 33,32%,
- Привремени вработувања во износ од 2.702.231 денари односно 30,02%,
- Трасфери до здруженија и фондации во износ од 583.070 денари или 34,10%,
- Плаќање по судски решенија во износ од 121.861 денари односно 30,47%,
- Трасфери при пензионирање во износ од 98.016 денари односно 49,01%,
- Други трасфери во износ од 2.490.866 денари или 71,17%,
- Камати за домашни обврзници во износ од 27.240 денари односно 143,37%, и
- Отплата на главница на долгорочни позајмувања во износ од 6.877.919 денари или 49,84% која произлегува од обврската за плаќање на првиот шестмесечен ануитет од кредитот добиен од Светската банка за О.У „Григор Прличев,,

Во **Програмата на капиталните трошоци на општината** за периодот јануари-март 2019 година, реализирани се расходи во вкупен износ од **95.122** денари, кои во однос на планираните се остварени со индекс од 1,59%. Најголем дел се однесуваат на плаќања за:

- купување на информатичка и видео опрема износ од 77.528 денари со индекс од 3,88% во однос на планираните,
- купување на канцелариски мебел во износ од 17.594 денари со индекс од 4,40% во однос на планираните.

За финансирање на **Програмата за урбанистичко планирање и уредување на просторот (Ф)** се потрошени вкупно **45.089.644** денари или 57,09% во однос на планираните за 2019 година кои изнесува 78.980.000,00 денари. Во рамките на оваа програма реализирани се следниве плаќања по подпрограми:

- Подпрограма-Урбанистичко планирање со реализација од **3.899.333** денари со индекс од 69,63% во однос на планираните,
- Подпрограма-Уредување на градежно земјиште со реализација од **284.920** денари со индекс од 37,99% во однос на планираните,
- Подпрограма-Уредување на градежно земјиште (капитални инвестиции) се реализирани во износ од **40.905.391** денари со индекс од 56,32% во однос на планираните.

Во Програмата за поддршка на локалниот економски развој реализирани се расходи во вкупен износ од **487.644** денари кои во однос на планираните се остварени со индекс од 4,47%.

Расходите извршени за **Пограмата за комунални дејности** за периодот јануари-март 2019 година бележат извршување во износ од вкупно **24.995.781** денари или со 31,28% во однос на планот кој изнесува 79.900.000,00 денари. Во рамките на оваа програма кај подпрограмите:

- Јавно осветлување се извршени расходи во износ од 9.706.975 денари со индекс од 62,63%;
- Јавна чистота се извршени расходи во износ од 3.850.225 денари со индекс од 48,13%;
- Одржување на локални патишта, улици и регулирање на сообраќај се извршени расходи во износ од 1.000.000 денари со индекс од 50,00%;
- Одржување и користење на зеленило нема реализирано расходи,
- Други комунални услуги се извршени расходи во износ од 3.637.967 денари со индекс од 45,47%;
- Изградба на јавно осветлување, немаме реализација;
- Изградба и реконструкција на локални патишта, нема реализирани расходи,
- Изградба на системи за отпадни води се извршени расходи во износ од 6.756.414 денари со индекс од 18,77% и
- Потпрограмата урбана опрема има реализација на расходи во износ од 44.200 денари со индекс од 14,73% .

Расходите за **Пограмата за култура** бележат извршување во вкупен износ од **400.320** денари, со индекс од 24,26%, во однос на планот за 2019 година, кој изнесува 1.650.000 денари, и истите во целост се однесуваат на Потпрограмата Културни манифестации и творештво.

Кај Програмата **Спорт и рекреација** се извршени расходи во износ од **983.027** денари, со индекс од 5,44% во однос на планираните 18.060.000 денари. Реализацијата на расходите во оваа програма се однесуваат на подпрограмата ЛО Спорт и рекреација, со индекс од 32,13% во однос на планираните 3.060.000 денари, додека кај Потпрограмата Спорт и рекреација (капитални трошоци) немаме трошења.

Кај Потпрограмата **Заштита на животната средина и природата**, немаме реализација на расходи во овој извештаен период.

Кај Потпрограмата **Противпожарна заштита**, немаме реализација на расходи во овој извештаен период.

Кај Потпрограмата **Родова еднаквост**, која представува нова потпрограма вклучена во буџетот за 2019 година, имаме реализација од вкупно **40.000** денари односно 12,90% во однос на планот.

Кај Програмата В – **Социјална заштита и заштита на деца**, во рамките на основниот буџет, се бележи реализација од **611.179** денари, со индекс од 3,07% во однос на планираните 19.920.000 и истите се однесуваат на реализацијата на подпрограмата В1 - Детски градинки и социјална заштита, со индекс од 12,42% во однос на планираните 4.920.000 денари. Наведените средства се реализирани за плаќање на расходите за еднократна парична помош и помош во натура, за транспорт на луѓе и за трансфери до здруженија на граѓани и фондации.

Во делот на извршувањето на **расходите од блок дотациите** за 2019 година може да се констатира дека ресорните министерства редовно вршеа префрлање на средствата за блок дотациите за финансирање на активностите на основните училишта и детските градинки. Во овој период основните училишта и детските градинки реализираа расходи во вкупен износ од **88.325.981** денари, односно 21,16% од планираните трошења на средства, што придонесе за извршување на планираните активности кај овие корисници во овој период. При тоа во основните училишта се реализирани расходи во вкупен износ од **69.572.552** денари, односно 22,61% од планираните расходи, а во детските градинки се реализирани расходи во вкупен износ од **18.753.429** денари, односно со индекс од 20,62%.

**Расходите од донации** во првиот квартал на 2019 година се реализирани во износ од **1.484.524** денари или 11,06% во однос на планот.

Во делот на расходите од **самофинансирачките активности** на основните училишта и детските градинки, истите беа реализирани во износ од **4.524.696** денари или 10,05% во однос на планираните 45.000.000,00 денари.

Кај расходите од кредити не се реализирани расходи во овој квартал.

Врз основа на презентираниите податоци за остварување на приходите и за извршување на расходите на Буџетот на Општина Гази Баба за периодот јануари-март 2019 година може да се констатира дека во целина трошењето на средствата на Буџетот се одвиваше наменски по одделни ставки и подставки и во пониски износи во однос на планираните расходи како резултат на пониско остварените приходи во однос на планираните.

Во прилог на оваа информација се дава и извештајот за остварување на приходите и извршување на расходите на буџетот на Општина Гази Баба за периодот јануари-март 2019 година на ниво на ставки (троцифрено konto).