

# 1. Вовед

## 1.1 Основни податоци за Општината

-Општина Гази Баба е формирана на 3 ноември 1976 година.

### -Број на жители

Во Општина Гази Баба живеат 76.458 жители од кои според етничката припадност 73,5% се Македонци; 17,3% се Албанци; 2,9% се Срби; 2,9% се Роми; 0,8% се Турци; 0,3% се Власи и 1,3% се останати.

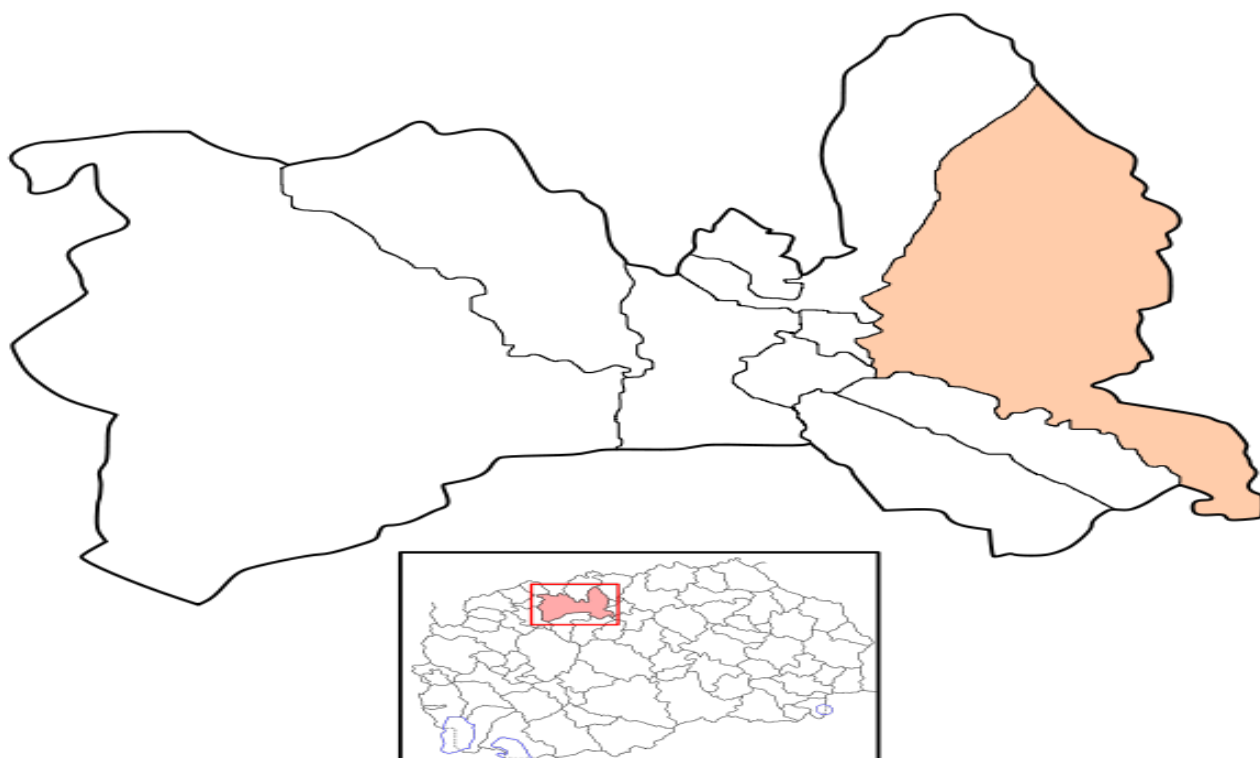
### -Просечна возраст

Просечна возраст на населението во Општина Гази Баба е 35,4 години, до 20 години 27,4%, до 40 години 58,6%, 60 години и повеќе 14,4%.

### -Површина и населени места

Општина Гази Баба зафаќа површина од 92 км<sup>2</sup> од која голем дел припаѓа на руралниот дел со 59,8 км<sup>2</sup> обработливо земјиште. Населени места во општината се: Автокоманда, Железара, Керамидница, Хиподром, Маџари 1, Маџари 2, Триангла, Вардариште, Крсте Мисирков, Јане Сандански, Тубарево, Гоце Делчев, Питу Гули, Јурумлери, Колонија Идризово, Инџиково, Стајковци, Алија Авдовиќ, Страчинци, Црешево, Смиљковци, Виниче, Булачани, Раштак и Брњарци кои се организирани во 25 месни заедници, 10 во урбаниот дел и 15 во руралниот дел на општината .

## Скопје – Општина Гази Баба



## I - ПРИХОДИ

Вкупните приходи во буџетот на Општина Гази Баба, за периодот јануари-март 2017 година, се остварени во вкупен износ од **199.704.425,00** денари или **16,72%** во однос на вкупно планираните приходи во Буџетот за 2017 година, во износ од **1.194.200.000,00** денари, и се за 17,12% со поголема реализација во однос на истиот период во 2016 година.

Планираните приходи во Буџетот за 2017 година, остварените приходи за периодот јануари-март 2017 година и реализираните приходи за периодот јануари-март 2016 година, групирани по оделни видови на приходи изнесуваат:

ПРИХОДИ НА БУЏЕТОТ НА ОПШТИНА ГАЗИ БАБА			БУЏЕТ	Реализација		Индекси	
Р.бр	Кonto	Програма / Ставка	2017 година	I - Квартал 2016 година	I - Квартал 2017 година	6/4	6/5
1	2	3	4	6	6	7	8
	71	ДАНИЧНИ ПРИХОДИ	391.870.000	33.293.457	56.761.239	14,48%	170,49%
	72	НЕДАНОЧНИ ПРИХОДИ	9.000.000	1.374.309	1.298.373	14,43%	94,47%
	73	КАПИТАЛНИ ПРИХОДИ	125.580.000	3.212.981	3.694.949	2,94%	115,00%
	74	ТРАНСФЕРИ И ДОНАЦИИ	204.300.000	38.203.579	43.531.050	21,31%	113,94%
1		<b>ВКУПНО ПРИХОДИ НА ОСНОВЕН БУЏЕТ</b>	<b>730.750.000</b>	<b>76.084.326</b>	<b>105.285.611</b>	<b>14,41%</b>	<b>138,38%</b>
2		<b>ВКУПНО ПРИХОДИ ОД БЛОК ДОТАЦИИ</b>	<b>366.330.000</b>	<b>86.605.000</b>	<b>87.687.499</b>	<b>23,94%</b>	<b>101,25%</b>
3		<b>ВКУПНО ПРИХОДИ ОД ДОНАЦИИ</b>	<b>26.650.000</b>	<b>218.465</b>	<b>577.954</b>	<b>2,17%</b>	<b>264,55%</b>
4		<b>ПРИХОДИ ОД САМОФИНАНС. АКТИВНОСТИ</b>	<b>45.470.000</b>	<b>7.599.104</b>	<b>6.153.361</b>	<b>13,53%</b>	<b>80,97%</b>
5		<b>ВКУПНО ПРИХОДИ ОД КРЕДИТИ</b>	<b>25.000.000</b>	<b>0</b>	<b>0</b>	<b>0,00%</b>	<b>0,00%</b>
		<b>ВКУПНО ПРИХОДИ НА БУЏЕТОТ НА ОПШТИНА ГАЗИ БАБА</b>	<b>1.194.200.000</b>	<b>170.506.895</b>	<b>199.704.425</b>	<b>16,72%</b>	<b>117,12%</b>

**Приходите на Основниот буџет** се остварени во износ од **105.285.611,00** денари, или **14,41%** во однос на планираните приходи во Буџетот за 2017 година, кои изнесуваат **730.750.000,00** денари и се за 38,38% повисоки во однос на истиот период во 2016 година.

Кај **Приходи од донации** во првиот квартал од 2017 година, имаме остварување од 2,17% односно **577.954.00** денари.

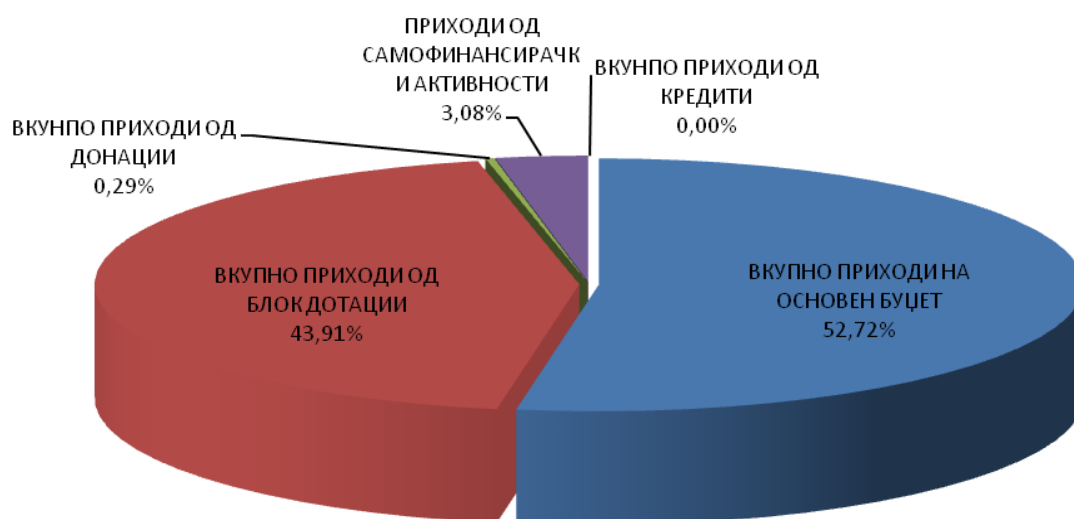
**Приходите од блок дотациите**, од кои се финансираат основните училишта и детските градинки на територија на Општината, се остварени во износ од **87.687.499,00** денари, или **23,94%** во однос на планираните во Буџетот за 2017 година, кои изнесуваат **366.330.000,00** денари.

**Приходите од самофинансирачките активности** на основните училишта и детските градинки се остварени во износ од **6.153.361,00** денари или **13,53%** во однос на планираните во Буџетот за 2017 година кои изнесуваат 45.470.000,00 денари и

Кај **Приливите од кредити**, не бележиме остварување во првиот квартал за 2017 година.

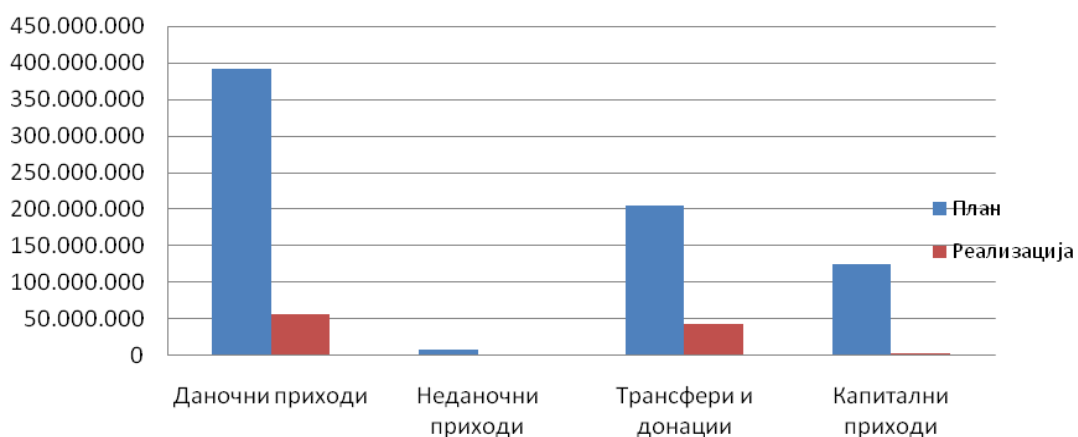
Графичкиот приказ на остварените приходи на Општината за периодот јануари-март 2017 година и на нивната споредба со планираните приходи во Буџетот за 2017 година класифицирани по одделни видови на приходи може да се види од следното :

### Учество на приходите по сметки во вкупните приходи на буџетот на Општина Гази Баба



Извор: Општина Гази Баба

### План и реализација на изворите на финансирање на основниот буџет на Општина Гази Баба

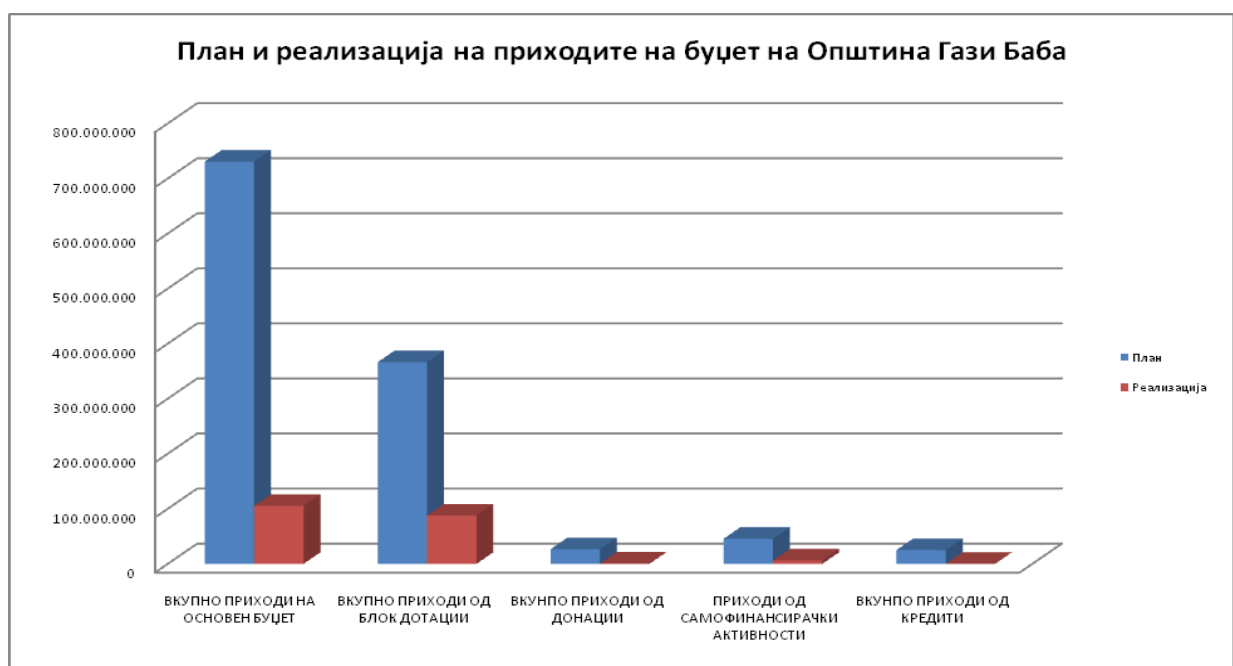


Извор: Општина Гази Баба

Аналитичкиот приказ на остварувањето на оделните видови на приходи на буџетот на Општина Гази Баба, за периодот јануари-март 2017 година, година по ставки и подставки, и нивната споредба со планираните приходи во Буџетот за 2017 година, и со остварените приходи за истиот период во 2016 година, е даден во следниот табеларен преглед :

ПРИХОДИ НА БУЏЕТОТ НА ОПШТИНА ГАЗИ БАБА			БУЏЕТ	Реализација		Индекси	
Р.бр	Конто	Програма / Ставка	2017 година	I - Квартал 2016 година	I - Квартал 2017 година	6/4	6/5
1	2	3	4	6	6	7	8
		<b>ВКУПНО ПРИХОДИ НА БУЏЕТОТ НА ОПШТИНА ГАЗИ БАБА</b>	<b>1.194.200.000</b>	<b>170.506.895</b>	<b>199.704.425</b>	<b>16,72%</b>	<b>117,12%</b>
		<b>ВКУПНО ПРИХОДИ НА ОСНОВЕН БУЏЕТ</b>	<b>730.750.000</b>	<b>76.084.326</b>	<b>105.285.611</b>	<b>14,41%</b>	<b>138,38%</b>
	<b>71</b>	<b>ДАНОЧНИ ПРИХОДИ</b>	<b>391.870.000</b>	<b>33.293.457</b>	<b>56.761.239</b>	<b>14,48%</b>	<b>170,49%</b>
1	<b>711</b>	<b>Данок од доход, од добивка и од капитални добивки</b>	<b>18.650.000</b>	<b>3.264.565</b>	<b>3.632.571</b>	<b>19,48%</b>	<b>111,27%</b>
	711111	Данок на плати на вработени лива корисници на средства од Буџетот на РМ и на ЕЛС.	5.000.000	829.881	853.090	17,06%	102,80%
	711112	Данок на плати на вработени лица во трговски друштва и јавни претпријатија	12.340.000	2.377.928	2.552.207	20,68%	107,33%
	711114	Данок на плати остварени во странство	100.000	13.404	20.636	20,64%	153,95%
	711133	Данок на доход од физички лица кои се занимаваат со занаетчиска дејност	900.000	174.732	132.694	14,74%	75,94%
	711139	ДДанок на доход на приходи ид занаетчиска дејност според паушално утврден нето приход	300.000	65.547	73.793	24,60%	112,58%
	711140	Камата за ненавремено плаќање на персонален данок на доход од занаетчиска дејност	10.000	-196.927	151	1,51%	-0,08%
2	<b>713</b>	<b>Даноци на имот</b>	<b>96.900.000</b>	<b>11.157.348</b>	<b>16.773.125</b>	<b>17,31%</b>	<b>150,33%</b>
	713111	Данок на имот	17.000.000	1.971.062	3.137.477	18,46%	159,18%
	713112	Повисока стапка на данок на имот	13.000.000	346.173	3.691.935	28,40%	1066,50%
	713113	Данок на имот од правни лица	17.400.000	1.790.274	4.882.305	28,06%	272,71%
	713211	Данок на наследство и подарок	5.000.000	724.018	592.871	11,86%	81,89%
	713311	Данок на промет на недвижности	26.000.000	4.186.290	2.838.486	10,92%	67,80%
	713312	Данок на промет на недвижности по повисока стапка	16.000.000	2.067.965	1.495.589	9,35%	72,32%
	713512	Камата за ненавремено плаќање на данок на имот	2.500.000	71.566	134.462	5,38%	187,89%
3	<b>717</b>	<b>Даноци на специфични услуги</b>	<b>275.970.000</b>	<b>18.844.899</b>	<b>36.337.559</b>	<b>13,17%</b>	<b>192,82%</b>
	717112	Комунална такса за истакнување на фирма, односно назив на деловна просторија	15.000.000	474.081	576.092	3,84%	121,52%
	717115	Комунална такса за користење на улици со возила што се плаќа при регистарција на возилата	5.900.000	896.567	772.830	13,10%	86,20%
	717116	Комунална такса за користење и одржување на јавно осветлување	48.140.000	8.761.916	8.992.571	18,68%	102,63%
	717129	Други комунални такси (витрини, музика и сл.)	90.000	0	0	0,00%	0,00%
	717131	Комунална такса за користење на просторот пред деовни простории за вршење на дејност	500.000	10.412	12.699	2,54%	121,97%
	717132	Комунална такса за истакнување на фирма, односно назив на деловна просторија	0	0	1.600	0,00%	0,00%
	717137	Надомест за уредување на градежно земјиште	206.300.000	8.701.923	25.981.767	12,59%	298,58%
	717140	Камата за ненавремено плаќање	40.000	0		0,00%	0,00%
4	<b>718</b>	<b>Такси за користење или дозволи за вршење на дејност</b>	<b>350.000</b>	<b>26.645</b>	<b>17.984</b>	<b>5,14%</b>	<b>67,49%</b>
	718134	Надомест за управување со отпад на општината, односно Г. Ск.	150.000	15.377	12.310	8,21%	80,05%
	718147	Надомест за вадење песок	200.000	11.268	5.674	2,84%	50,35%
	<b>72</b>	<b>НЕДАНОЧНИ ПРИХОДИ</b>	<b>9.000.000</b>	<b>1.374.309</b>	<b>1.298.373</b>	<b>14,43%</b>	<b>94,47%</b>
5	<b>722</b>	<b>Глоби, судски и административни такси</b>	<b>3.800.000</b>	<b>1.262.776</b>	<b>1.042.066</b>	<b>27,42%</b>	<b>82,52%</b>
	722129	други парични казни	500.000	13.296	446.277	89,26%	3356,48%
	722315	Административни такси кои се плаќаат за списите и дејствијата	3.100.000	1.249.480	595.789	19,22%	47,68%
	722316	Други локални такси	200.000	0	0	0,00%	0,00%
6	<b>723</b>	<b>Такси и надоместоци</b>	<b>100.000</b>	<b>0</b>	<b>11.498</b>	<b>11,50%</b>	<b>0,00%</b>
	723911	Закупнина од објекти	100.000	0	0	0,00%	0,00%
	723914	Приходи од закупнина на општествен имот	0	0	11.498	0,00%	0,00%
7	<b>724</b>	<b>Други владини услуги</b>	<b>100.000</b>	<b>0</b>	<b>0</b>	<b>0,00%</b>	<b>0,00%</b>
	724112	Надомест за изработка на просторни и урбанистички планови	0	0	0	0,00%	0,00%
	724125	Приходи од тендери (јавни набавки)	100.000	0	0	0,00%	0,00%
8	<b>725</b>	<b>Други неданочни приходи</b>	<b>5.000.000</b>	<b>111.533</b>	<b>244.809</b>	<b>4,90%</b>	<b>219,49%</b>
	725939	Останати неданочни приходи	5.000.000	111.533	244.809	4,90%	219,49%
	<b>73</b>	<b>КАПИТАЛНИ ПРИХОДИ</b>	<b>125.580.000</b>	<b>3.212.981</b>	<b>3.694.949</b>	<b>2,94%</b>	<b>115,00%</b>
9	<b>733</b>	<b>Продажба на земјиште и нематеријални вложувања</b>	<b>125.580.000</b>	<b>3.212.981</b>	<b>3.694.949</b>	<b>2,94%</b>	<b>115,00%</b>
	733111	Приходи од продажба на недвижности на Р.М.	100.000	12.833	12.791	12,79%	99,67%
	733115	Приходи од закуп на зем. земјиште во сопственост на државата	400.000	21.047	12.031	3,01%	57,16%
	733119	Надомест за концесии за експлоатација на минерални сировини (по основа на простор)	250.000	95.628	98.046	39,22%	102,53%
	733120	Надомест за концесии за експлоатација на минерални сировини по основа на експлоатиранаминерална сировина	900.000	167.670	121.812	13,53%	72,65%

	733131	Приходи од надомест за закупнина	2.000.000	833.640	833.640	41,68%	100,00%
	733132	Приходи на ЕЛС остварени при отуѓување и закуп на градежно земјиште	72.000.000	16.044	405.599	0,56%	2528,04%
	733144	Надоместок за утврдување на статус на бесправно изградени објекти	49.930.000	2.066.119	2.211.030	4,43%	107,01%
	<b>74</b>	<b>ТРАНСФЕРИ И ДОНАЦИИ</b>	<b>204.300.000</b>	<b>38.203.579</b>	<b>43.531.050</b>	<b>21,31%</b>	<b>113,94%</b>
10	<b>741</b>	<b>Трансфери од други нивоа на власт</b>	<b>204.300.000</b>	<b>38.203.579</b>	<b>43.531.050</b>	<b>21,31%</b>	<b>113,94%</b>
	741111	Тековни трансфери од други нивоа на власт	2.500.000	114.029	0	0,00%	0,00%
	741113	Трансфери од буџетите на фондовите	7.000.000	0	5.783.460	82,62%	0,00%
	741114	Пренесен вишок на приходи	0	32.105.780	4.311.211	0,00%	13,43%
	741115	Дотации на општината, од приходи од ДДВ	25.600.000	5.983.770	6.422.673	25,09%	107,33%
	741211	Капитални трансфери од други нивоа на власт	169.200.000	0	27.013.706	15,97%	0,00%
		<b>ВКУПНО ПРИХОДИ ОД БЛОК ДОТАЦИИ</b>	<b>366.330.000</b>	<b>86.605.000</b>	<b>87.687.499</b>	<b>23,94%</b>	<b>101,25%</b>
11	<b>741</b>	<b>Трансфери од други нивоа на власт</b>	<b>366.330.000</b>	<b>86.605.000</b>	<b>87.687.499</b>	<b>23,94%</b>	<b>101,25%</b>
	741120	Наменска дотација на општината за активност од образованието	288.220.000	69.700.000	69.700.000	24,18%	100,00%
	741120	Наменска дотација на општината за активност од соц. заштита	78.110.000	16.905.000	17.987.499	23,03%	106,40%
		<b>ВКУПНО ПРИХОДИ ОД ДОНАЦИИ</b>	<b>26.650.000</b>	<b>218.465</b>	<b>577.954</b>	<b>2,17%</b>	<b>264,55%</b>
12	<b>741</b>	<b>Трансфери од други нивоа на власт</b>	<b>0</b>	<b>78.604</b>	<b>0</b>	<b>0,00%</b>	<b>0,00%</b>
	741114	Пренесен вишок на приходи	0	78.604	0	0,00%	0,00%
13	<b>742</b>	<b>Донации од странство</b>	<b>1.060.000</b>	<b>39.861</b>	<b>577.954</b>	<b>54,52%</b>	<b>1449,92%</b>
	742114	Приходи од Европска унија	0	0	577.954	0,00%	0,00%
	742119	Други општи и тековни донации	1.060.000	39.861	0	0,00%	0,00%
14	<b>743</b>	<b>Капитални донации</b>	<b>10.000.000</b>	<b>100.000</b>	<b>0</b>	<b>0,00%</b>	<b>0,00%</b>
	743211	капитални донации	10.000.000	100.000	0	0,00%	0,00%
15	<b>744</b>	<b>Тековни донации</b>	<b>15.590.000</b>	<b>0</b>	<b>0</b>	<b>0,00%</b>	<b>0,00%</b>
	744111	Донации од приватни компании	0	0	0	0,00%	0,00%
	744311	други тековни донации	15.590.000	0	0	0,00%	0,00%
		<b>ПРИХОДИ ОД САМОФИНАНСИРАЧКИ АКТИВНОСТИ</b>	<b>45.470.000</b>	<b>7.599.104</b>	<b>6.153.361</b>	<b>13,53%</b>	<b>80,97%</b>
16	<b>722</b>	<b>Глоби, судски и административни такси</b>	<b>0</b>	<b>0</b>	<b>10.172</b>	<b>0,00%</b>	<b>0,00%</b>
	722111	Глоби од сообраќајни прекршоци	0	0	10.172	0,00%	0,00%
17	<b>723</b>	<b>Такси и надоместоци</b>	<b>45.470.000</b>	<b>7.599.104</b>	<b>6.110.273</b>	<b>13,44%</b>	<b>80,41%</b>
	723116	Надомест од оброци во училишта, градинки и други институции	45.470.000	7.599.104	6.110.273	13,44%	80,41%
18	<b>724</b>	<b>Други владини услуги</b>	<b>0</b>	<b>0</b>	<b>806</b>	<b>0,00%</b>	<b>0,00%</b>
	724111	Приходи од земјоделски услуги	0	0	806	0,00%	0,00%
19	<b>725</b>	<b>Други неданочни приходи</b>	<b>0</b>	<b>0</b>	<b>32.110</b>	<b>0,00%</b>	<b>0,00%</b>
	725939	Останати неданочни приходи	0	0	32.110	0,00%	0,00%
		<b>ВКУПНО ПРИЛИВ ОД КРЕДИТИ</b>	<b>25.000.000</b>	<b>0</b>	<b>0</b>	<b>0,00%</b>	<b>0,00%</b>
20	<b>754</b>	<b>Друго домашно задолжување</b>	<b>25.000.000</b>	<b>0</b>	<b>0</b>	<b>0,00%</b>	<b>0,00%</b>
	754111	Друго домашно задолжување	25.000.000	0	0	0,00%	0,00%



Извор: Општина Гази Баба

Од прикажаните податоци во табелата може да се види дека вкупните приходи на **Основниот буџет** на Општината за периодот јануари-март 2017 година се остварени во износ од **105.285.611,00** денари или **14,41%**.

- Приходи ги бележат следниве остварувања:

- Приходите од **данокот на доход** од добивка и од капитални добивки, кои се остварени во износ од **3.632.571,00** денари, односно со индекс од 19,48% во однос на планираните за 2017 година. Споредбено со истиот период од 2016 година, постои зголемување од 11,27%.
- Во првиот квартал во 2017 година, приходите од **даноците на имот** се остварени во износ од **16.773.125,00** денари, и со индекс од 17,31% во однос на планираните 96.900.000,00 денари во Буџетот за 2017 година, од кои споредбено со истиот период во 2016 година, бележиме зголемување за 50,33%.
- Приходите од **данокот на специфични услуги** бележат остварување во износ од **36.337.559,00** денари, или 13,17% во однос на планираните приходи и 92,82% повеќе во однос на минатата година, во чии рамки спаѓаат:
  - *приходите од комуналната такса за улично осветлување* со индекс од 18,68% или 8.992.571,00 денари,
  - *приходите од комунални такси за истакнување на реклами и фирмарина* со индекс од 3,84% или 576.092,00 денари во однос на планираните 15.000.000 денари за 2017 година,
  - *приходи од надоместок за уредување на градежно земјиште* во износ од 25.981.767,00 денари со индекс од 12,59%, а споредбено со минатата година имаме значително зголемување и
  - *комунална такса за користење на улици* во износ од 772.830,00 денари односно 13,10%.
- Приходите од **такси за дозволи за вршење на дејност** изнесуваат **17.984,00** денари или **5,14%** во однос планираните 350.000,00 денари за 2017 година.
- Приходите од **глоби, судски и административни такси** изнесуваат **1.042.066,00** денари или 27,42% во однос планираните 3.800.000,00 денари за 2017 година.
- Приходите од **такси и надоместоци** изнесуваат **11.498,00** денари или 11,50% во однос планираните 100.000,00 денари
- Кај приходите од **други владини услуги** не бележиме реализација во овој извештаен период.
- Приходи од **други неданочни приходи** бележат остварување во износ од **244.809,00** денари односно 4,90 % во однос на планираните 5.000.000 денари.
- **Трансфери од други нивоа на власт** со индекс од 21,31% односно **43.531.050,00** денари, кое произлегува пред се од трансферите до општината од други нивоа на власт, од редовното префрлање на приходите од ДДВ како и од искористениот дел од пренесениот вишок на приходи од 2016 година.
- Капиталните приходи односно приходите од **продажба на земјиште и нематеријални вложувања** се остварени во износ од **3.694.949,00** денари со индекс од 2,94% во однос на планираните 125.580.000,00 денари за 2017 година.

За периодот јануари-март 2017 година во делот на **наменските блок дотации** за финансирање на основните училишта и детските градинки бележиме приходи од

**трансфери од други нивоа на власт** во износ од **87.687.499,00** денари. Во овој период средствата беа редовно префрлани на наменската сметка на Општината за извршување на активностите кај овие корисници и истите бележат остварување од **23,94%** во однос на планираните за 2017 година.

Во делот на **приходите од донации** бележиме остварување во износ од **577.954** денари или **2,17%** во однос на планот.

Кај **приходите од самофинансирачките активности** на основните училишта и детските градинки бележиме остварување во износ од **6.153.361,00** денари или **13,53%** во однос на планираните.

Кај **Приливот од кредити** не бележиме остварување во текот на 2017 година.

## II - РАСХОДИ

За периодот јануари-март 2017 година реализирани се вкупни расходи на Буџетот на Општина Гази Баба во износ од **191.217.788,00** денари или **16,01%** во однос на вкупно планираните расходи кои за 2017 година изнесуваат **1.194.200.000,00** денари, што представува повисоко остварување во однос на истиот период во 2016 година за **22,14%**.

Планираните расходи со Буџетот за 2017 година, извршените расходи за периодот јануари-март 2017 година, и извршените расходи за истиот период за 2016 година, кои се класифицирани по одделни програми и подпрограми во Буџетот на Општина Гази Баба, може да се видат од следната табела:

РАСХОДИ НА БУЏЕТОТ НА ОПШТИНА ГАЗИ БАБА			БУЏЕТ	Реализација		Индекси	
Р.бр	Програма	Програма / Ставка	2017 година	I - Квартал 2016 година	I - Квартал 2017 година	6/4	6/5
1	2	3	4	6	6	7	8
1	A0	Совет на општината	8.000.000	1.389.275	1.430.622	17,88%	102,98%
2	D0	Градоначалник	8.110.000	781.016	662.279	8,17%	84,80%
3	E0	Општинска администрација	123.820.000	18.292.563	26.750.308	21,60%	146,24%
4	EA	Капитални трошоци на општината	18.680.000	456.083	332.806	1,78%	72,97%
5	F1	Урбанистичко планирање	21.000.000	2.048.509	2.400.329	11,43%	117,17%
6	F2	Уредување на градежно земјиште	1.500.000	394.333	305.171	20,34%	77,39%
7	FA	Уредување на градежно земјиште (капит. трошоци)	218.300.000	33.265.832	40.164.468	18,40%	120,74%
8	G1	Поддршка на локалниот економски развој	8.980.000	1.612.213	741.810	8,26%	46,01%
9	J3	Јавно осветлување	48.140.000	10.026.943	7.713.749	16,02%	76,93%
10	J4	Јавна чистота	9.220.000	1.966.678	1.972.320	21,39%	100,29%
11	J6	Одржување на лок.патишта, улици и регул. на сообраќај	91.950.000	0	12.163.336	13,23%	0,00%
12	J7	Одржување и користење на зеленило	800.000	0	0	0,00%	0,00%
13	J8	Други комунални услуги	6.500.000	1.597.650	1.604.865	24,69%	100,45%
14	JA	Изградба на јавно осветлување	13.000.000	0	217.928	1,68%	0,00%
15	JD	Изградба и реконструкција на локални улици и патишта	5.250.000	0	0	0,00%	0,00%
16	JИ	Изградба на системи за отпадни води	68.000.000	1.578.911	5.000.000	7,35%	316,67%
17	JH	Урбана опрема	4.000.000	0	0	0,00%	0,00%
18	K4	Културни манифестации и творештво	5.010.000	660.921	490.976	9,80%	74,29%
19	KA	Културни манифестации и творештво (капитални трошоци)	3.500.000	850.000	1.550.000	44,29%	182,35%
20	LO	Спорт и рекреација	4.420.000	842.267	1.090.867	24,68%	129,52%
21	LA	Спорт и рекреација (капитални трошоци)	7.000.000	0	0	0,00%	0,00%
22	NA	Образоваие (капитални трошоци)	20.000.000	0	0	0,00%	0,00%
23	VA	Социјална заштита и заштита на деца (капитални трошоци)	23.000.000	0	0	0,00%	0,00%
24	P1	Заштита на животната средина и природата	3.330.000	48.800	0	0,00%	0,00%

25	Љ0	Противпожарна заштита	3.430.000	0	0	0,00%	0,00%
26	Н1	Основно образование	440.000	0	0	0,00%	0,00%
27	В1	Детски градинки	5.370.000	272.332	693.777	12,92%	254,75%
		<b>ВКУПНО РАСХОДИ ОД ОСНОВЕН БУЏЕТ</b>	<b>730.750.000</b>	<b>76.084.326</b>	<b>105.285.611</b>	<b>14,41%</b>	<b>138,38%</b>
28	Н1	Основно образование	288.220.000	58.336.904	63.119.999	21,90%	108,20%
29	В1	Детски градинки	78.110.000	16.083.318	17.241.099	22,07%	107,20%
		<b>ВКУПНО РАСХОДИ ОД БЛОК ДОТАЦИИ</b>	<b>366.330.000</b>	<b>74.420.222</b>	<b>80.361.098</b>	<b>21,94%</b>	<b>107,98%</b>
30	НА	Основно образование (капитални трошоци)	0	0	0	0,00%	0,00%
31	Н1	Основни училишта	500.000	0	0	0,00%	0,00%
32	В1	Детски градинки	600.000	218.465	292.838	48,81%	134,04%
33	Е0	Општинска администрација	13.000.000	0	0	0,00%	0,00%
34	ЕА	Капитални трошоци на општината	1.000.000	0	0	0,00%	0,00%
35	ФД	Уредување на простор во рурални подрачја	10.000.000	0	0	0,00%	0,00%
36	Г1	Поддршка на локалниот економски развој	1.200.000	0	0	0,00%	0,00%
37	Ј7	Одржување и користење на зеленило	350.000	0	0	0,00%	0,00%
		<b>ВКУПНО РАСХОДИ ОД ДОНАЦИИ</b>	<b>26.650.000</b>	<b>218.465</b>	<b>292.838</b>	<b>1,10%</b>	<b>134,04%</b>
38	Н1	Расходи на самофинанс. активности - осн. образование	16.500.000	1.253.491	1.181.155	7,16%	94,23%
39	В1	Расходи на самофинанс активности - соц. заштита	28.970.000	4.585.995	4.097.086	14,14%	89,34%
		<b>ВКУПНО РАСХОДИ ОД САМОФИНАНСИРАЧКИ АКТИВНОСТИ</b>	<b>45.470.000</b>	<b>5.839.486</b>	<b>5.278.241</b>	<b>11,61%</b>	<b>90,39%</b>
40	ЈИ	Изградба на системи за отпадни води	25.000.000	0	0	0,00%	0,00%
		<b>ВКУПНО РАСХОДИ ОД КРЕДИТ</b>	<b>25.000.000</b>	<b>0</b>	<b>0</b>	<b>0,00%</b>	<b>0,00%</b>
		<b>ВКУПНО БУЏЕТСКИ РАСХОДИ НА ОПШТИНА ГАЗИ БАБА</b>	<b>1.194.200.000</b>	<b>156.562.499</b>	<b>191.217.788</b>	<b>16,01%</b>	<b>122,14%</b>

Вкупните расходи на **Основниот Буџет** на Општина Гази Баба, за периодот јануари-март 2017 година, изнесуваат **105.285.611,00** денари или 14,41% во однос на планираните 730.750.000,00 денари. Ваквото извршување на средствата кај Основниот Буџет на Општината е пониско за 10,59% во однос на планираните расходи за овој период. На ваквото извршување влијание има пониското трошење на средства кај следниве програми и подпрограми и тоа :

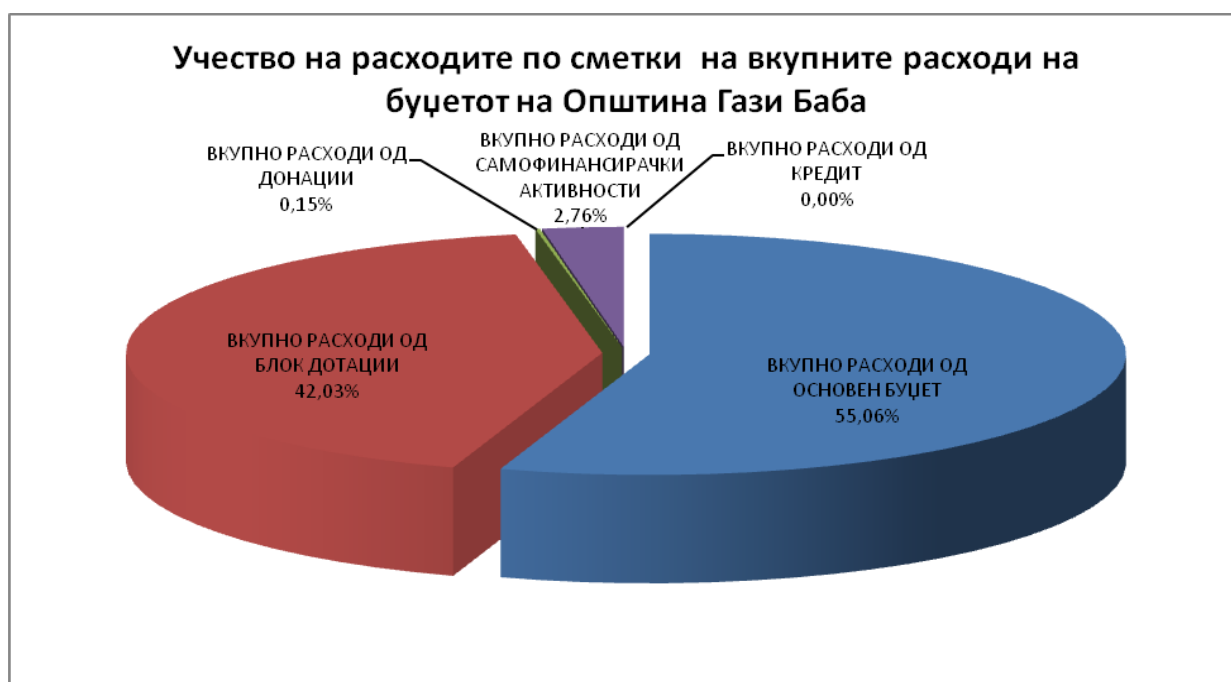
- Совет на општина со 17,88% во однос на планот,
- Градоначалник со 8,17% во однос на планот,
- Општинска администрација со 21,60% во однос на планот,
- Капитални трошоци на општината со 1,78% во однос на планот,
- Урбанистичко планирање со 11,43% во однос на планот,
- Уредување на градежно земјиште со 20,34% во однос на планот,
- Уредување на градежно земјиште (капит. трошоци) со 18,40% во однос на планот,
- Поддршка на локалниот економски развој со 8,26% во однос на планот,
- Јавно осветлување со 16,02% во однос на планот,
- Јавно чистота со 21,39% во однос на планот,
- Одржување на локални патишта со 13,23% во однос на планот,
- Други комунални услуги со индекс од 24,69%,
- Изградба на јавно осветлување со индекс од 1,68%,
- Изградба на системи за отпадни води со индекс од 7,35%,
- Културни манифестации и творештво со 9,80% во однос на планот,
- Културни манифестации и творештво (капитални трошоци) со 44,29%,
- Спорт и рекреација со 24,68% во однос на планот и
- Детски градинки со 12,92% во однос на планот.



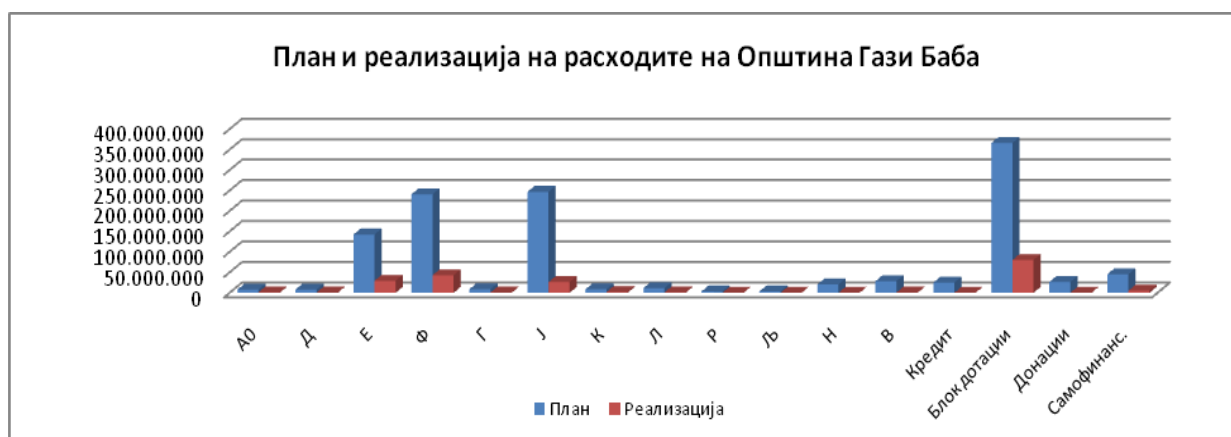
Во следниве Програмите односно Подпрограмите прикажани во табелата во првиот квартал од 2017 година, воопшто нема реализирано плаќања по основ на извршените активности:

- Одржување и користење на паркови и зеленила;
- Изградба и реконструкција на локални патишта;
- Купување на урбана опрема;
- Спорт и рекреација (капитални расходи);
- Основно образование;
- Основно образование(капитални расходи);
- Социјална заштита и заштита на деца (капитални расходи);
- Заштита на животната средина и
- Противпожарна заштита

Графичкиот приказ на извршените расходи на Општината за периодот јануари-март 2017 година и на нивната споредба со планираните расходи во Буџетот за 2017 година групирани по одделни видови на расходи и по програми и подпрограми може да се види од следното:



Извор: Општина Гази Баба



Извор: Општина Гази Баба

Оделните видови на извршените и планираните расходи аналитички по оделни програми и подпрограми и по одделни ставки и подставки се дадени во следниот табеларен преглед:

РАСХОДИ НА БУЏЕТОТ НА ОПШТИНА ГАЗИ БАБА			БУЏЕТ	Реализација		Индекси	
Р.бр	Кonto	Програма / Ставка	2017 година	I - Квартал 2016 година	I - Квартал 2017 година	6/4	6/5
1	2	3	4	6	6	7	8
		<b>ВКУПНО БУЏЕТСКИ РАСХОДИ НА ОПШТИНА ГАЗИ БАБА</b>	<b>1.194.200.000</b>	<b>156.562.499</b>	<b>191.217.788</b>	<b>16,01%</b>	<b>122,14%</b>
		<b>ВКУПНО РАСХОДИ ОД ОСНОВЕН БУЏЕТ</b>	<b>730.750.000</b>	<b>76.084.326</b>	<b>105.285.611</b>	<b>14,41%</b>	<b>138,38%</b>
	<b>A0</b>	<b>Совет на општината</b>	<b>8.000.000</b>	<b>1.389.275</b>	<b>1.430.622</b>	<b>17,88%</b>	<b>102,98%</b>
1	<b>401</b>	<b>Основни плати</b>	<b>650.000</b>	<b>139.100</b>	<b>142.598</b>	<b>21,94%</b>	<b>102,51%</b>
	401320	Персонален данок	650.000	139.100	142.598	21,94%	102,51%
2	<b>404</b>	<b>Надоместоци</b>	<b>5.950.000</b>	<b>1.250.175</b>	<b>1.280.524</b>	<b>21,52%</b>	<b>102,43%</b>
	404150	Други надоместоци	5.950.000	1.250.175	1.280.524	21,52%	102,43%
3	<b>412</b>	<b>Постојана резерва (непредвидливи расходи)</b>	<b>300.000</b>	<b>0</b>	<b>0</b>	<b>0,00%</b>	<b>0,00%</b>
	412110	Постојана резерва (непредвидливи расходи)	300.000	0	0	0,00%	0,00%
4	<b>413</b>	<b>Тековни резерви (разновидни расходи)</b>	<b>700.000</b>	<b>0</b>	<b>0</b>	<b>0,00%</b>	<b>0,00%</b>
	413110	Тековни резерви (разновидни расходи)	700.000	0	0	0,00%	0,00%
5	<b>420</b>	<b>Патни и дневни расходи</b>	<b>250.000</b>	<b>0</b>	<b>0</b>	<b>0,00%</b>	<b>0,00%</b>
	420210	Патување во странство - хранарина (дневници)	50.000	0	0	0,00%	0,00%
	420220	Патување во странство - патни расходи	100.000	0	0	0,00%	0,00%
	420230	Патување во странство - сместување	100.000	0	0	0,00%	0,00%
6	<b>426</b>	<b>Други тековни расходи</b>	<b>150.000</b>	<b>0</b>	<b>7.500</b>	<b>5,00%</b>	<b>0,00%</b>
	426210	Расходи за репрезентација	100.000	0	7.500	7,50%	0,00%
	426990	Други оперативни расходи	50.000	0	0	0,00%	0,00%
	<b>D0</b>	<b>Градоначалник</b>	<b>8.110.000</b>	<b>781.016</b>	<b>662.279</b>	<b>8,17%</b>	<b>84,80%</b>
7	<b>401</b>	<b>Основни плати</b>	<b>1.100.000</b>	<b>211.170</b>	<b>212.169</b>	<b>19,29%</b>	<b>100,47%</b>
	401110	Основни плати (функционери)	900.000	192.257	193.178	21,46%	100,48%
	401310	Персонален данок од доход на плата	200.000	18.913	18.991	9,50%	100,41%
8	<b>402</b>	<b>Придонеси за социјално осигурување</b>	<b>550.000</b>	<b>78.105</b>	<b>78.471</b>	<b>14,27%</b>	<b>100,47%</b>
	402110	Основни придонеси за ПИО	350.000	52.071	52.314	14,95%	100,47%
	402210	Основни придонеси за здравство	140.000	21.117	21.216	15,15%	100,47%
	402220	Основен придонес за професионално заболување	10.000	1.446	1.452	14,52%	100,41%
	402310	Основни придонеси до Агенцијата за вработување	50.000	3.471	3.489	6,98%	100,52%
9	<b>404</b>	<b>Надоместоци</b>	<b>50.000</b>	<b>0</b>	<b>0</b>	<b>0,00%</b>	<b>0,00%</b>
	404110	Надомест за годишен одмор	50.000	0	0	0,00%	0,00%
10	<b>420</b>	<b>Патни и дневни расходи</b>	<b>1.100.000</b>	<b>0</b>	<b>0</b>	<b>0,00%</b>	<b>0,00%</b>
	420130	Патување во земјата - сместување	200.000	0	0	0,00%	0,00%
	420140	Патување во земјата - споредни расходи	50.000	0	0	0,00%	0,00%
	420210	Патување во странство - хранарина (дневници)	150.000	0	0	0,00%	0,00%
	420220	Патување во странство - патни расходи	400.000	0	0	0,00%	0,00%
	420230	Патување во странство - сместување	200.000	0	0	0,00%	0,00%
	420240	Патување во странство - споредни расходи	100.000	0	0	0,00%	0,00%
11	<b>423</b>	<b>Материјали и ситен инвентар</b>	<b>410.000</b>	<b>0</b>	<b>826</b>	<b>0,20%</b>	<b>0,00%</b>
	423410	Прехрамбени продукти и пијалоци	200.000	0	0	0,00%	0,00%
	423990	Други материјали	210.000	0	826	0,39%	0,00%
12	<b>426</b>	<b>Други тековни расходи</b>	<b>700.000</b>	<b>149.822</b>	<b>1.652</b>	<b>0,24%</b>	<b>1,10%</b>
	426210	Расходи за репрезентација	500.000	129.822	1.652	0,33%	1,27%
	426990	Други оперативни расходи	200.000	20.000	0	0,00%	0,00%
13	<b>464</b>	<b>Разни трансфери</b>	<b>3.000.000</b>	<b>240.808</b>	<b>292.494</b>	<b>9,75%</b>	<b>121,46%</b>
	464940	Трансфери при пензионирање	1.000.000	220.808	270.272	27,03%	122,40%
	464990	Други трансфери	2.000.000	20.000	22.222	1,11%	111,11%
14	<b>471</b>	<b>Социјални надоместоци</b>	<b>1.200.000</b>	<b>101.111</b>	<b>76.667</b>	<b>6,39%</b>	<b>75,82%</b>
	471160	Еднократна помош и помош во натура	1.200.000	101.111	76.667	6,39%	75,82%
		<b>Севкупно општинска администрација (EO+EA)</b>	<b>142.500.000</b>	<b>18.748.646</b>	<b>27.083.114</b>	<b>19,01%</b>	<b>144,45%</b>
	<b>E0</b>	<b>Општинска администрација</b>	<b>123.820.000</b>	<b>18.292.563</b>	<b>26.750.308</b>	<b>21,60%</b>	<b>146,24%</b>
15	<b>401</b>	<b>Основни плати</b>	<b>40.000.000</b>	<b>8.416.932</b>	<b>8.660.284</b>	<b>21,65%</b>	<b>102,89%</b>
	401120	Основни плати - државни службеници	34.500.000	7.413.392	7.602.678	22,04%	102,55%
	401130	Основни плати - други вработени	2.500.000	404.515	433.893	17,36%	107,26%
	401310	Персонален данок на доход од плата	3.000.000	599.025	623.713	20,79%	104,12%
16	<b>402</b>	<b>Придонеси за социјално осигурување</b>	<b>15.200.000</b>	<b>3.115.088</b>	<b>3.205.359</b>	<b>21,09%</b>	<b>102,90%</b>

	402110	Основни придонеси за ПИО	9.500.000	2.076.714	2.136.897	22,49%	102,90%
	402210	Основни придонеси за здравство	4.500.000	842.236	866.645	19,26%	102,90%
	402220	Основен придонес за професионално заболување	400.000	57.691	59.355	14,84%	102,88%
	402310	Основни придонеси до Агенцијата за вработување	800.000	138.447	142.462	17,81%	102,90%
17	<b>404</b>	<b>Надоместоци</b>	<b>2.000.000</b>	<b>0</b>	<b>0</b>	<b>0,00%</b>	<b>0,00%</b>
	404110	Надомест за годишен одмор	2.000.000	0	0	0,00%	0,00%
18	<b>420</b>	<b>Патни и дневни расходи</b>	<b>1.000.000</b>	<b>39.311</b>	<b>54.753</b>	<b>5,48%</b>	<b>139,28%</b>
	420120	Патување во земјата - патни расходи	100.000	0	0	0,00%	0,00%
	420130	Патување во земјата - сместување	200.000	0	11.666	5,83%	0,00%
	420140	Патување во земјата -споредни расходи	50.000	0	0	0,00%	0,00%
	420210	Патување во странство - хранарина (дневници)	150.000	39.311	43.087	28,72%	109,61%
	420220	Патување во странство - патни расходи	250.000	0	0	0,00%	0,00%
	420230	Патување во странство - сместување	200.000	0	0	0,00%	0,00%
	420240	Патување во странство - споредни расходи	50.000	0	0	0,00%	0,00%
19	<b>421</b>	<b>Комуналии</b>	<b>15.250.000</b>	<b>3.096.839</b>	<b>3.033.053</b>	<b>19,89%</b>	<b>97,94%</b>
	421110	Електрична енергија	4.500.000	1.234.834	1.043.227	23,18%	84,48%
	421120	Водовод и канализација	800.000	298.927	108.395	13,55%	36,26%
	421130	Ѓубретарина	300.000	56.648	111.755	37,25%	197,28%
	421190	Други комунални такси и услуги	100.000	0	0	0,00%	0,00%
	421210	Централно греење	400.000	164.892	203.164	50,79%	123,21%
	421220	Дрва	800.000	0	0	0,00%	0,00%
	421240	Течни горива	1.500.000	355.617	759.990	50,67%	213,71%
	421310	Пошта	250.000	63.594	57.539	23,02%	90,48%
	421320	Телефон и телефакс	3.800.000	482.116	448.880	11,81%	93,11%
	421390	Други трошоци за комуникација	100.000	2.594	5.188	5,19%	200,00%
	421410	Горива и масла (моторни возила)	1.400.000	86.764	121.049	8,65%	139,52%
	421420	Регистрација на возила	150.000	11.086	9.159	6,11%	82,62%
	421430	Транспорт на стоки	50.000	0	0	0,00%	0,00%
	421440	Транспорт на луѓе	1.100.000	339.767	164.707	14,97%	48,48%
20	<b>423</b>	<b>Материјали и ситен инвентар</b>	<b>4.990.000</b>	<b>518.480</b>	<b>463.433</b>	<b>9,29%</b>	<b>89,38%</b>
	423110	Канцелариски материјали	1.000.000	97.564	157.779	15,78%	161,72%
	423120	Списанија, весници и други изданија	500.000	200.255	193.659	38,73%	96,71%
	423190	Други административни материјали	100.000	0	0	0,00%	0,00%
	423210	Материјали за АОП	1.200.000	0	5.782	0,48%	0,00%
	423310	Униформи	320.000	4.720	0	0,00%	0,00%
	423320	Обувки	100.000	0	0	0,00%	0,00%
	423410	Прехрамбени продукти и пијалоци	910.000	20.787	61.885	6,80%	297,71%
	423710	Средства за одржување на хигиена	360.000	114.368	0	0,00%	0,00%
	423720	Материјали за разни поправки	0	0	0	0,00%	0,00%
	423990	Други материјали	500.000	80.786	44.328	8,87%	54,87%
21	<b>424</b>	<b>Поправки и тековно одржување</b>	<b>7.300.000</b>	<b>105.684</b>	<b>485.110</b>	<b>6,65%</b>	<b>459,02%</b>
	424110	Поправки и сервисирање на лесни возила	1.150.000	52.380	119.472	10,39%	228,09%
	424210	Одржување на згради	4.000.000	1.062	0	0,00%	0,00%
	424230	Дезинфекција, дезинсекција и дератизација	0	0	0	0,00%	0,00%
	424390	Одржување на други градби	1.000.000	6.752	0	0,00%	0,00%
	424410	Поправки и одржување на мебел	50.000	0	0	0,00%	0,00%
	424420	Поправки и одржување на софтверска и хардверска опрема	450.000	27.222	352.250	78,28%	1293,99%
	424430	Поправка и одржување на машини	150.000	15.568	13.388	8,93%	86,00%
	424440	Поправки и одржување на друга опрема	100.000	2.700	0	0,00%	0,00%
	424510	одржување на други зелени површини околу згради	300.000	0	0	0,00%	0,00%
	424590	Одржување на други зелени површини	100.000	0	0	0,00%	0,00%
22	<b>425</b>	<b>Договорни услуги</b>	<b>5.460.000</b>	<b>394.318</b>	<b>811.555</b>	<b>14,86%</b>	<b>205,81%</b>
	425130	Изнајмување на друг тип на простор	600.000	121.877	510.965	85,16%	419,25%
	425220	Банкарска провизија	50.000	3.778	4.000	8,00%	105,88%
	425230	Осигурување на вработени (несреќи, живот)	50.000	0	0	0,00%	0,00%
	425250	Осигурување на недвижности и права	300.000	14.814	7.838	2,61%	52,91%
	425260	Осигурување на моторни возила	200.000	0	0	0,00%	0,00%
	425290	Други финансиски услуги	50.000	0	0	0,00%	0,00%
	425310	Правни услуги	700.000	105.832	28.084	4,01%	26,54%
	425320	Судски вештачења	150.000	0	0	0,00%	0,00%
	425360	Плаќање на судски такси	500.000	18.816	40.682	8,14%	216,21%
	425490	Други здравствени услуги	300.000	0	0	0,00%	0,00%
	425630	Испитување на квалитетот на водите и воздухот	300.000	0	0	0,00%	0,00%

	425790	Други образовни услуги	1.070.000	0	7.867	0,74%	0,00%
	425920	Услуги за копирање, печатење и издавање	600.000	89.979	13.180	2,20%	14,65%
	425970	консултантски услуги	150.000	0	12.600	8,40%	0,00%
	425990	Други договорни услуги	440.000	39.222	186.339	42,35%	475,09%
23	<b>426</b>	<b>Други тековни расходи</b>	<b>4.820.000</b>	<b>784.444</b>	<b>1.221.938</b>	<b>25,35%</b>	<b>155,77%</b>
	426120	Чланарини во домашни организации	400.000	0	212.978	53,24%	0,00%
	426210	Расходи за репрезентација	1.000.000	154.850	144.174	14,42%	93,11%
	426310	Семинари и конференции	500.000	140.100	89.876	17,98%	64,15%
	426410	Објавување на огласи	920.000	114.207	180.235	19,59%	157,81%
	426990	Други оперативни расходи	2.000.000	375.287	594.675	29,73%	158,46%
24	<b>427</b>	<b>Привремени вработувања</b>	<b>4.000.000</b>	<b>810.865</b>	<b>1.395.394</b>	<b>34,88%</b>	<b>172,09%</b>
	427110	Привремени вработувања	4.000.000	810.865	1.395.394	34,88%	172,09%
25	<b>452</b>	<b>Каматни плаќања</b>	<b>1.700.000</b>	<b>729.144</b>	<b>3.867</b>	<b>0,23%</b>	<b>0,53%</b>
	452310	Камата на домашни обврзници	1.400.000	650.373	0	0,00%	0,00%
	452410	Камата на кредити	300.000	78.771	3.867	1,29%	4,91%
26	<b>463</b>	<b>Трансфери до невладини организации</b>	<b>2.500.000</b>	<b>170.000</b>	<b>338.000</b>	<b>13,52%</b>	<b>198,82%</b>
	463110	Трансфери до здруженија на граѓани и фондации	800.000	170.000	338.000	42,25%	198,82%
	463120	Трансфери до спортски клубови	100.000	0	0	0,00%	0,00%
	463170	Трансфери до политички партии	1.500.000	0	0	0,00%	0,00%
	463190	Останати трансфери до невладини организации	100.000	0	0	0,00%	0,00%
27	<b>464</b>	<b>Разни трансфери</b>	<b>5.500.000</b>	<b>83.680</b>	<b>199.643</b>	<b>3,63%</b>	<b>238,58%</b>
	464110	Стипендии за студенти	200.000	39.600	0	0,00%	0,00%
	464120	стипендии за поддршка на млади таленти	400.000	0	79.200	19,80%	0,00%
	464910	Плаќање по судски решенија	250.000	0	0	0,00%	0,00%
	464940	Трансфери при пензионирање	150.000	44.080	45.530	30,35%	103,29%
	464990	Други трансфери	4.500.000	0	74.913	1,66%	0,00%
28	<b>471</b>	<b>Социјални надоместоци</b>	<b>100.000</b>	<b>27.778</b>	<b>0</b>	<b>0,00%</b>	<b>0,00%</b>
	471160	Еднократна помош и помош во натура	100.000	27.778	0	0,00%	0,00%
28	<b>492</b>	<b>Отплата на главница</b>	<b>14.000.000</b>	<b>0</b>	<b>6.877.919</b>	<b>49,13%</b>	<b>0,00%</b>
	492320	Отплата на главница на долгорочни позајмувања	14.000.000	0	6.877.919	49,13%	0,00%
	<b>ЕА</b>	<b>Капитални трошоци на општината</b>	<b>18.680.000</b>	<b>456.083</b>	<b>332.806</b>	<b>1,78%</b>	<b>72,97%</b>
29	<b>480</b>	<b>Купување на опрема и машини</b>	<b>2.380.000</b>	<b>18.725</b>	<b>6.598</b>	<b>0,28%</b>	<b>35,24%</b>
	480110	Купување на канцелариска опрема	100.000	17.325	0	0,00%	0,00%
	480140	Купување на информатичка и видео опрема	1.030.000	0	0	0,00%	0,00%
	480160	Купување на опрема за греење и климатизација	500.000	1.400	6.598	1,32%	471,29%
	480190	Купување на друга опрема	750.000	0	0	0,00%	0,00%
30	<b>482</b>	<b>Други градежни објекти</b>	<b>1.000.000</b>	<b>34.805</b>	<b>0</b>	<b>0,00%</b>	<b>0,00%</b>
	482930	Реконструкција на други објекти	1.000.000	34.805	0	0,00%	0,00%
31	<b>483</b>	<b>Купување на мебел</b>	<b>400.000</b>	<b>10.183</b>	<b>0</b>	<b>0,00%</b>	<b>0,00%</b>
	483110	Купување на канцелариски мебел	400.000	10.183	0	0,00%	0,00%
32	<b>485</b>	<b>Вложувања и нефинансиски средства</b>	<b>3.800.000</b>	<b>0</b>	<b>0</b>	<b>0,00%</b>	<b>0,00%</b>
	485230	Компјутерски софтвер	3.800.000	0	0	0,00%	0,00%
33	<b>486</b>	<b>Купување на возила</b>	<b>11.100.000</b>	<b>392.370</b>	<b>326.208</b>	<b>2,94%</b>	<b>83,14%</b>
	486110	Купување на моторни возила	11.100.000	392.370	326.208	2,94%	83,14%
	<b>Ф</b>	<b>Севкупно Ф (Ф 1+ Ф 2+ Ф А)-Основен буџет</b>	<b>270.800.000</b>	<b>35.708.674</b>	<b>42.869.968</b>	<b>15,83%</b>	<b>120,05%</b>
	<b>Ф1</b>	<b>Урбанистичко планирање</b>	<b>21.000.000</b>	<b>2.048.509</b>	<b>2.400.329</b>	<b>11,43%</b>	<b>117,17%</b>
34	<b>425</b>	<b>Договорни услуги</b>	<b>21.000.000</b>	<b>2.048.509</b>	<b>2.400.329</b>	<b>11,43%</b>	<b>117,17%</b>
	425640	Изработка на просторни и урбанистички планови	18.000.000	2.040.438	2.301.405	12,79%	112,79%
	425920	Услуги за копирање, печатење и издавање	700.000	0	22.193	3,17%	0,00%
	425930	Научно истражување (вклучувајќи статистичко истражување)	500.000	0	0	0,00%	0,00%
	425940	Рушење на објекти	1.500.000	8.071	17.841	1,19%	221,05%
	425990	Други договорни услуги	300.000	0	58.890	19,63%	0,00%
	<b>Ф2</b>	<b>Уредување на градежно земјиште</b>	<b>1.500.000</b>	<b>394.333</b>	<b>305.171</b>	<b>20,34%</b>	<b>77,39%</b>
35	<b>425</b>	<b>Договорни услуги</b>	<b>500.000</b>	<b>0</b>	<b>0</b>	<b>0,00%</b>	<b>0,00%</b>
	425920	Услуги за копирање, печатење и издавање	500.000	0	0	0,00%	0,00%
36	<b>426</b>	<b>Други тековни расходи</b>	<b>1.000.000</b>	<b>394.333</b>	<b>305.171</b>	<b>30,52%</b>	<b>77,39%</b>
	426990	Други оперативни расходи	1.000.000	394.333	305.171	30,52%	77,39%
	<b>ФА</b>	<b>Градежно земјиште</b>	<b>218.300.000</b>	<b>33.265.832</b>	<b>40.164.468</b>	<b>18,40%</b>	<b>120,74%</b>
	<b>ФА0</b>	<b>Градежно земјиште</b>	<b>188.300.000</b>	<b>33.265.832</b>	<b>40.164.468</b>	<b>21,33%</b>	<b>120,74%</b>
37	<b>482</b>	<b>Други градежни објекти</b>	<b>182.800.000</b>	<b>33.265.832</b>	<b>40.164.468</b>	<b>21,97%</b>	<b>120,74%</b>
	482110	Подготвување на проекти вклучувајќи и дизајн на улици, патишта и автопати	3.400.000	157.624	780.123	22,94%	494,93%
	482120	Изградба на улици, патишта и автопати	26.000.000	7.859.309	600.000	2,31%	7,63%

	482130	Реконструкција на улици, патишта и автопати	30.000.000	3.130.281	27.001.127	90,00%	862,58%
	482310	Подготвување на проекти вклучувајќи и дизајн на пречистителни станици и колектори	2.700.000	138.328	270.089	10,00%	195,25%
	482320	Изградба на пречистителни станици и колектори	37.500.000	11.369.786	2.251.711	6,00%	19,80%
	482330	Реконструкција на пречистителни станици и колектори	4.000.000	0	0	0,00%	0,00%
	482710	Подготвување на проекти вклучувајќи и дизајн на капацитети за воснабдување	800.000	800.000	9.400	1,18%	1,18%
	482720	Изградба на капацитети за водоснабдување	16.500.000	600.000	0	0,00%	0,00%
	482730	Реконструкција на капацитети за водоснабдување	2.800.000	200.000	0	0,00%	0,00%
	482910	Подготвување на проекти вклучувајќи и дизајн на други објекти	3.900.000	577.359	0	0,00%	0,00%
	482920	Изградба на други објекти	41.700.000	5.246.607	5.405.299	12,96%	103,02%
	482930	Реконструкција на други објекти	13.500.000	3.186.538	3.846.719	28,49%	120,72%
38	<b>485</b>	<b>Вложувања и нефинансиски средства</b>	<b>5.500.000</b>	<b>0</b>	<b>0</b>	<b>0,00%</b>	<b>0,00%</b>
	485410	Земјиште	4.500.000	0	0	0,00%	0,00%
	485420	Надомест за одземен имот	1.000.000	0	0	0,00%	0,00%
	<b>ФАО</b>	<b>Градежно земјиште (Хиподром 2)</b>	<b>30.000.000</b>	<b>0</b>	<b>0</b>	<b>0,00%</b>	<b>0,00%</b>
39	<b>482</b>	<b>Други градежни објекти</b>	<b>30.000.000</b>	<b>0</b>	<b>0</b>	<b>0,00%</b>	<b>0,00%</b>
	482120	Изградба на улици, патишта и автопати	30.000.000	0	0	0,00%	0,00%
	<b>Г1</b>	<b>Поддршка на локалниот економски развој</b>	<b>8.980.000</b>	<b>1.612.213</b>	<b>741.810</b>	<b>8,26%</b>	<b>46,01%</b>
40	<b>425</b>	<b>Договорни услуги</b>	<b>2.100.000</b>	<b>0</b>	<b>346.253</b>	<b>16,49%</b>	<b>0,00%</b>
	425130	Изнајмување на друг тип на простор	1.200.000	0	0	0,00%	0,00%
	425920	Услуги за копирање, печатење и издавање	900.000	0	346.253	38,47%	0,00%
	425990	Други договорни услуги	0	0	0	0,00%	0,00%
41	<b>426</b>	<b>Други тековни расходи</b>	<b>1.800.000</b>	<b>1.612.213</b>	<b>0</b>	<b>0,00%</b>	<b>0,00%</b>
	426990	Други оперативни расходи	1.800.000	1.612.213	0	0,00%	0,00%
42	<b>463</b>	<b>Трансфери до невладини организации</b>	<b>1.180.000</b>	<b>0</b>	<b>0</b>	<b>0,00%</b>	<b>0,00%</b>
	463110	Трансфери до здруженија на граѓани и фондации	1.180.000	0	0	0,00%	0,00%
43	<b>464</b>	<b>Разни трансфери</b>	<b>3.900.000</b>	<b>0</b>	<b>395.557</b>	<b>10,14%</b>	<b>0,00%</b>
	464990	Други трансфери	3.900.000	0	395.557	10,14%	0,00%
	<b>Ј</b>	<b>Севкупно Ј (Ј1+Ј2+Ј3+Ј4+Ј6+Ј7+Ј8+ЈА+ЈД+ЈИ+ЈН)</b>	<b>246.860.000</b>	<b>15.170.182</b>	<b>23.672.198</b>	<b>9,59%</b>	<b>156,04%</b>
	<b>Ј3</b>	<b>Јавно осветлување</b>	<b>48.140.000</b>	<b>10.026.943</b>	<b>7.713.749</b>	<b>16,02%</b>	<b>76,93%</b>
44	<b>421</b>	<b>Комунални услуги, греење, комуникација и транспорт</b>	<b>29.140.000</b>	<b>7.109.581</b>	<b>6.529.693</b>	<b>22,41%</b>	<b>91,84%</b>
	421110	Електрична енергија	29.140.000	7.109.581	6.529.693	22,41%	91,84%
45	<b>424</b>	<b>Поправки и тековно одржување</b>	<b>17.000.000</b>	<b>2.917.362</b>	<b>1.184.056</b>	<b>6,97%</b>	<b>40,59%</b>
	424390	Одржување на други градби	17.000.000	2.917.362	1.184.056	6,97%	40,59%
46	<b>426</b>	<b>Други тековни расходи</b>	<b>2.000.000</b>	<b>0</b>	<b>0</b>	<b>0,00%</b>	<b>0,00%</b>
	426990	Други оперативни расходи	2.000.000	0	0	0,00%	0,00%
	<b>Ј4</b>	<b>Јавна чистота</b>	<b>9.220.000</b>	<b>1.966.678</b>	<b>1.972.320</b>	<b>21,39%</b>	<b>100,29%</b>
47	<b>423</b>	<b>Материјали и ситен инвентар</b>	<b>0</b>	<b>0</b>	<b>0</b>	<b>0,00%</b>	<b>0,00%</b>
	423310	Униформи	0	0	0	0,00%	0,00%
	423990	Други материјали	0	0	0	0,00%	0,00%
48	<b>424</b>	<b>Поправки и тековно одржување</b>	<b>9.220.000</b>	<b>1.966.678</b>	<b>1.972.320</b>	<b>21,39%</b>	<b>100,29%</b>
	424230	Дезинфекција, дезинсекција и дератизација	0	0	0	0,00%	0,00%
	424390	Одржување на други градби	2.320.000	0	0	0,00%	0,00%
	424590	Одржување на други зелени површини	6.900.000	1.966.678	1.972.320	28,58%	100,29%
49	<b>425</b>	<b>Договорни услуги</b>	<b>0</b>	<b>0</b>	<b>0</b>	<b>0,00%</b>	<b>0,00%</b>
	425990	Други договорни услуги	0	0	0	0,00%	0,00%
	<b>Ј6</b>	<b>Одржување на лок.патишта, улици и регул. на сообраќај</b>	<b>91.950.000</b>	<b>0</b>	<b>12.163.336</b>	<b>13,23%</b>	<b>0,00%</b>
50	<b>424</b>	<b>Поправки и тековно одржување</b>	<b>91.950.000</b>	<b>0</b>	<b>12.163.336</b>	<b>13,23%</b>	<b>0,00%</b>
	424320	Одржување на автопати, улици и патишта	91.950.000	0	12.163.336	13,23%	0,00%
	<b>Ј7</b>	<b>Одржување и користење на зеленило</b>	<b>800.000</b>	<b>0</b>	<b>0</b>	<b>0,00%</b>	<b>0,00%</b>
51	<b>423</b>	<b>Материјали и ситен инвентар</b>	<b>400.000</b>	<b>0</b>	<b>0</b>	<b>0,00%</b>	<b>0,00%</b>
	423990	Други материјали	400.000	0	0	0,00%	0,00%
52	<b>424</b>	<b>Поправки и тековно одржување</b>	<b>400.000</b>	<b>0</b>	<b>0</b>	<b>0,00%</b>	<b>0,00%</b>
	424590	Одржување на други зелени површини	400.000	0	0	0,00%	0,00%
	<b>Ј8</b>	<b>Други комунални услуги</b>	<b>6.500.000</b>	<b>1.597.650</b>	<b>1.604.865</b>	<b>24,69%</b>	<b>100,45%</b>
53	<b>461</b>	<b>Субвенции за јавни претпријатија</b>	<b>6.500.000</b>	<b>1.597.650</b>	<b>1.604.865</b>	<b>24,69%</b>	<b>100,45%</b>
	461130	Субвенции за јавни комунални претпријатија	6.500.000	1.597.650	1.604.865	24,69%	100,45%
	<b>ЈА</b>	<b>Изградба на јавно осветлување</b>	<b>13.000.000</b>	<b>0</b>	<b>217.928</b>	<b>1,68%</b>	<b>0,00%</b>
54	<b>482</b>	<b>Други градежни објекти</b>	<b>13.000.000</b>	<b>0</b>	<b>217.928</b>	<b>1,68%</b>	<b>0,00%</b>
	482920	Изградба на други објекти	11.000.000	0	217.928	1,98%	0,00%
	482930	Реконструкција на други објекти	2.000.000	0	0	0,00%	0,00%
	<b>ЈД</b>	<b>Изградба и реконструкција на локални патишта и улици</b>	<b>5.250.000</b>	<b>0</b>	<b>0</b>	<b>0,00%</b>	<b>0,00%</b>
55	<b>482</b>	<b>Други градежни објекти</b>	<b>5.250.000</b>	<b>0</b>	<b>0</b>	<b>0,00%</b>	<b>0,00%</b>



	482130	Реконструкција на улици, патишта и автопати	5.250.000	0	0	0,00%	0,00%
	<b>JI</b>	<b>Изградба на системи за отпадни води</b>	<b>68.000.000</b>	<b>1.578.911</b>	<b>5.000.000</b>	<b>7,35%</b>	<b>316,67%</b>
	<b>JIО</b>	<b>Изградба на системи за одвод. На атмосфер. Води во Триангла</b>	<b>8.000.000</b>	<b>1.578.911</b>	<b>0</b>	<b>0,00%</b>	<b>0,00%</b>
56	<b>482</b>	<b>Други градежни објекти</b>	<b>8.000.000</b>	<b>1.578.911</b>	<b>0</b>	<b>0,00%</b>	<b>0,00%</b>
	482320	Изградба на пречистителни станици и колектори	8.000.000	1.578.911	0	0,00%	0,00%
	<b>JIА</b>	<b>Изградба на системи за одводнување и пречистување на отпадни води за н.м Трубарово</b>	<b>30.000.000</b>	<b>0</b>	<b>5.000.000</b>	<b>16,67%</b>	<b>0,00%</b>
57	<b>482</b>	<b>Други градежни објекти</b>	<b>30.000.000</b>	<b>0</b>	<b>5.000.000</b>	<b>16,67%</b>	<b>0,00%</b>
	482320	Изградба на пречистителни станици и колектори	30.000.000	0	5.000.000	16,67%	0,00%
	<b>JIБ</b>	<b>Изградба на примарна фекал. Канали.за Смиљковци, Црешево и Виниче</b>	<b>30.000.000</b>	<b>0</b>	<b>0</b>	<b>0,00%</b>	<b>0,00%</b>
58	<b>482</b>	<b>Други градежни објекти</b>	<b>30.000.000</b>	<b>0</b>	<b>0</b>	<b>0,00%</b>	<b>0,00%</b>
	482320	Изградба на пречистителни станици и колектори	30.000.000	0	0	0,00%	0,00%
	<b>JH</b>	<b>Урбана опрема</b>	<b>4.000.000</b>	<b>0</b>	<b>0</b>	<b>0,00%</b>	<b>0,00%</b>
59	<b>423</b>	<b>Материјали и ситен инвентар</b>	<b>0</b>	<b>0</b>	<b>0</b>	<b>0,00%</b>	<b>0,00%</b>
	423990	Други материјали	0	0	0	0,00%	0,00%
60	<b>425</b>	<b>Договорни услуги</b>	<b>1.000.000</b>	<b>0</b>	<b>0</b>	<b>0,00%</b>	<b>0,00%</b>
	425130	Изнајмување на друг тип на простор	1.000.000	0	0	0,00%	0,00%
61	<b>480</b>	<b>Купување на опрема и машини</b>	<b>3.000.000</b>	<b>0</b>	<b>0</b>	<b>0,00%</b>	<b>0,00%</b>
	480190	Купување на друга опрема	3.000.000	0	0	0,00%	0,00%
	<b>К</b>	<b>Севкупно културни манифестации и творештво</b>	<b>8.510.000</b>	<b>1.510.921</b>	<b>2.040.976</b>	<b>23,98%</b>	<b>135,08%</b>
	<b>К4</b>	<b>Културни манифестации и творештво</b>	<b>5.010.000</b>	<b>660.921</b>	<b>490.976</b>	<b>9,80%</b>	<b>74,29%</b>
62	<b>420</b>	<b>Патни и дневни расходи</b>	<b>450.000</b>	<b>0</b>	<b>0</b>	<b>0,00%</b>	<b>0,00%</b>
	420130	Патување во земјата - сместување	450.000	0	0	0,00%	0,00%
	420220	Патување во странство - патни расходи	0	0	0	0,00%	0,00%
63	<b>421</b>	<b>Комунални услуги, греење, комуникација и транспорт</b>	<b>50.000</b>	<b>0</b>	<b>0</b>	<b>0,00%</b>	<b>0,00%</b>
	421440	Транспорт на луѓе	50.000	0	0	0,00%	0,00%
64	<b>423</b>	<b>Материјали и ситен инвентар</b>	<b>100.000</b>	<b>23.800</b>	<b>24.378</b>	<b>24,38%</b>	<b>102,43%</b>
	423410	Прехрамбени продукти и пијалоци	0	0	0	0,00%	0,00%
	423990	Други материјали	100.000	23.800	24.378	24,38%	102,43%
65	<b>425</b>	<b>Договорни услуги</b>	<b>2.340.000</b>	<b>348.988</b>	<b>295.597</b>	<b>12,63%</b>	<b>84,70%</b>
	425920	Услуги за копирање, печатење и издавање	1.000.000	6.000	0	0,00%	0,00%
	425990	Други договорни услуги	1.340.000	342.988	295.597	22,06%	86,18%
66	<b>426</b>	<b>Други тековни расходи</b>	<b>430.000</b>	<b>138.133</b>	<b>36.001</b>	<b>8,37%</b>	<b>26,06%</b>
	426210	Расходи за репрезентација	0	8.333	36.001	0,00%	432,03%
	426310	Семинари и конференции	0	0	0	0,00%	0,00%
	426990	Други оперативни расходи	430.000	129.800	0	0,00%	0,00%
67	<b>463</b>	<b>Трансфери до невладини организации</b>	<b>1.640.000</b>	<b>150.000</b>	<b>135.000</b>	<b>8,23%</b>	<b>90,00%</b>
	463110	Трансфери до здруженија на граѓани и фондации	1.640.000	150.000	135.000	8,23%	90,00%
68	<b>464</b>	<b>Разни трансфери</b>	<b>0</b>	<b>0</b>	<b>0</b>	<b>0,00%</b>	<b>0,00%</b>
	464990	Други трансфери	0	0	0	0,00%	0,00%
	<b>КА</b>	<b>Културни манифестации и творештво(капитални трошоци)</b>	<b>3.500.000</b>	<b>850.000</b>	<b>1.550.000</b>	<b>44,29%</b>	<b>182,35%</b>
69	<b>482</b>	<b>Други градежни објекти</b>	<b>3.500.000</b>	<b>850.000</b>	<b>1.550.000</b>	<b>44,29%</b>	<b>182,35%</b>
	482620	Изградба на споменици	3.500.000	850.000	1.550.000	44,29%	182,35%
	<b>Л</b>	<b>Спорт и рекреација</b>	<b>11.420.000</b>	<b>842.267</b>	<b>1.090.867</b>	<b>9,55%</b>	<b>129,52%</b>
	<b>ЛО</b>	<b>Спорт и рекреација</b>	<b>4.420.000</b>	<b>842.267</b>	<b>1.090.867</b>	<b>24,68%</b>	<b>129,52%</b>
70	<b>423</b>	<b>Материјали и ситен инвентар</b>	<b>120.000</b>	<b>0</b>	<b>6.300</b>	<b>5,25%</b>	<b>0,00%</b>
	423410	Прехрамбени продукти и пијалоци	0	0	6.300	0,00%	0,00%
	423990	Други материјали	120.000	0	0	0,00%	0,00%
71	<b>426</b>	<b>Други тековни расходи</b>	<b>200.000</b>	<b>0</b>	<b>0</b>	<b>0,00%</b>	<b>0,00%</b>
	426990	Други оперативни расходи	200.000	0	0	0,00%	0,00%
72	<b>463</b>	<b>Трансфери до невладини организации</b>	<b>3.900.000</b>	<b>736.000</b>	<b>967.900</b>	<b>24,82%</b>	<b>131,51%</b>
	463110	Трансфери до здруженија на граѓани и фондации	1.740.000	124.000	325.900	18,73%	262,82%
	463120	Трансфери до спортски клубови	2.160.000	612.000	642.000	29,72%	104,90%
73	<b>464</b>	<b>Разни трансфери</b>	<b>200.000</b>	<b>106.267</b>	<b>116.667</b>	<b>58,33%</b>	<b>109,79%</b>
	464110	Стипендии за студенти	0	39.600	0	0,00%	0,00%
	464990	Други трансфери	200.000	66.667	116.667	58,33%	175,00%
	<b>ЛА</b>	<b>Спорт и рекреација (капитални трошоци)</b>	<b>7.000.000</b>	<b>0</b>	<b>0</b>	<b>0,00%</b>	<b>0,00%</b>
	<b>ЛАО</b>	<b>Изградба на спортски центар Црешево - Стајковци</b>	<b>7.000.000</b>	<b>0</b>	<b>0</b>	<b>0,00%</b>	<b>0,00%</b>
74	<b>482</b>	<b>Други градежни објекти</b>	<b>7.000.000</b>	<b>0</b>	<b>0</b>	<b>0,00%</b>	<b>0,00%</b>
	482920	Изградба на други објекти	7.000.000	0	0	0,00%	0,00%
	<b>Р1</b>	<b>Заштита на животната средина и природата</b>	<b>3.330.000</b>	<b>48.800</b>	<b>0</b>	<b>0,00%</b>	<b>0,00%</b>
75	<b>421</b>	<b>Комуналии</b>	<b>500.000</b>	<b>0</b>	<b>0</b>	<b>0,00%</b>	<b>0,00%</b>

	421190	Други комунални услуги	500.000	0	0	0,00%	0,00%
76	<b>425</b>	<b>Договорни услуги</b>	<b>1.570.000</b>	<b>48.800</b>	<b>0</b>	<b>0,00%</b>	<b>0,00%</b>
	425630	Испитување на квалитетот на водите и воздухот	1.350.000	13.800	0	0,00%	0,00%
	425930	Научно истражување (вклучувајќи статистичко истражување)	220.000	35.000	0	0,00%	0,00%
77	<b>426</b>	<b>Други тековни расходи</b>	<b>1.260.000</b>	<b>0</b>	<b>0</b>	<b>0,00%</b>	<b>0,00%</b>
	426990	Други оперативни расходи	1.260.000	0	0	0,00%	0,00%
	<b>Љ0</b>	<b>Противпожарна заштита</b>	<b>3.430.000</b>	<b>0</b>	<b>0</b>	<b>0,00%</b>	<b>0,00%</b>
78	<b>423</b>	<b>Материјали и ситен инвентар</b>	<b>510.000</b>	<b>0</b>	<b>0</b>	<b>0,00%</b>	<b>0,00%</b>
	423310	Униформи	0	0	0	0,00%	0,00%
	423320	Обувки	0	0	0	0,00%	0,00%
	423990	Други материјали	510.000	0	0	0,00%	0,00%
79	<b>424</b>	<b>Поправки и тековно одржување</b>	<b>560.000</b>	<b>0</b>	<b>0</b>	<b>0,00%</b>	<b>0,00%</b>
	424230	Дезинфекција, дезинсекција и дератизација	560.000	0	0	0,00%	0,00%
80	<b>426</b>	<b>Други тековни расходи</b>	<b>1.000.000</b>	<b>0</b>	<b>0</b>	<b>0,00%</b>	<b>0,00%</b>
	426990	Други оперативни расходи	1.000.000	0	0	0,00%	0,00%
81	<b>463</b>	<b>Трансфери до невладини организации</b>	<b>610.000</b>	<b>0</b>	<b>0</b>	<b>0,00%</b>	<b>0,00%</b>
	463110	Трансфери до здруженија на граѓани и фондови	610.000	0	0	0,00%	0,00%
82	<b>480</b>	<b>Купување на опрема и машини</b>	<b>750.000</b>	<b>0</b>	<b>0</b>	<b>0,00%</b>	<b>0,00%</b>
	480190	Купување на друга опрема	750.000	0	0	0,00%	0,00%
	<b>Н</b>	<b>Образоваие</b>	<b>20.440.000</b>	<b>0</b>	<b>0</b>	<b>0,00%</b>	<b>0,00%</b>
	<b>Н1</b>	<b>Основно образование</b>	<b>440.000</b>	<b>0</b>	<b>0</b>	<b>0,00%</b>	<b>0,00%</b>
83	<b>423</b>	<b>Материјали и ситен инвентар</b>	<b>40.000</b>	<b>0</b>	<b>0</b>	<b>0,00%</b>	<b>0,00%</b>
	423990	Други материјали	40.000	0	0	0,00%	0,00%
84	<b>480</b>	<b>Купување на опрема и машини</b>	<b>400.000</b>	<b>0</b>	<b>0</b>	<b>0,00%</b>	<b>0,00%</b>
	480190	Купување на друга опрема	400.000	0	0	0,00%	0,00%
	<b>НА</b>	<b>Образоваие (капитални трошоци)</b>	<b>20.000.000</b>	<b>0</b>	<b>0</b>	<b>0,00%</b>	<b>0,00%</b>
	<b>НАО</b>	<b>Изградба на нова училишна зграда ОУ Вера Јоциќ</b>	<b>20.000.000</b>	<b>0</b>	<b>0</b>	<b>0,00%</b>	<b>0,00%</b>
85	<b>482</b>	<b>Изградба на други објекти</b>	<b>20.000.000</b>	<b>0</b>	<b>0</b>	<b>0,00%</b>	<b>0,00%</b>
	482920	Изградба на други објекти	20.000.000	0	0	0,00%	0,00%
	<b>В</b>	<b>Социјална заштита и заштита на деца</b>	<b>43.370.000</b>	<b>272.332</b>	<b>693.777</b>	<b>1,60%</b>	<b>254,75%</b>
	<b>В1</b>	<b>Детски градинки</b>	<b>5.370.000</b>	<b>272.332</b>	<b>693.777</b>	<b>12,92%</b>	<b>254,75%</b>
86	<b>421</b>	<b>Комунални услуги, греење, комуникација и транспорт</b>	<b>300.000</b>	<b>0</b>	<b>300.000</b>	<b>100,00%</b>	<b>0,00%</b>
	421440	Транспорт на луѓе	300.000	0	300.000	100,00%	0,00%
87	<b>423</b>	<b>Материјали и ситен инвентар</b>	<b>40.000</b>	<b>0</b>	<b>0</b>	<b>0,00%</b>	<b>0,00%</b>
	423990	Други материјали	40.000	0	0	0,00%	0,00%
88	<b>426</b>	<b>Други тековни расходи</b>	<b>0</b>	<b>0</b>	<b>0</b>	<b>0,00%</b>	<b>0,00%</b>
	426990	Други оперативни расходи	0	0	0	0,00%	0,00%
89	<b>463</b>	<b>Трансфери до невладини организации</b>	<b>630.000</b>	<b>199.000</b>	<b>198.000</b>	<b>31,43%</b>	<b>99,50%</b>
	463110	Трансфери до здруженија на граѓани и фондации	630.000	199.000	198.000	31,43%	99,50%
90	<b>464</b>	<b>Разни трансфери</b>	<b>600.000</b>	<b>0</b>	<b>0</b>	<b>0,00%</b>	<b>0,00%</b>
	464990	Други трансфери	600.000	0	0	0,00%	0,00%
91	<b>427</b>	<b>Привремени вработувања</b>	<b>3.000.000</b>	<b>0</b>	<b>0</b>	<b>0,00%</b>	<b>0,00%</b>
	427110	Привремени вработувања	3.000.000	0	0	0,00%	0,00%
92	<b>471</b>	<b>Социјални надоместоци</b>	<b>800.000</b>	<b>73.332</b>	<b>195.777</b>	<b>24,47%</b>	<b>266,97%</b>
	471160	Еднократна помош и помош во натура	800.000	73.332	195.777	24,47%	266,97%
	<b>ВА</b>	<b>Социјална заштита и заштита на деца</b>	<b>23.000.000</b>	<b>0</b>	<b>0</b>	<b>0,00%</b>	<b>0,00%</b>
	<b>ВА0</b>	<b>Социјална заштита и заштита на деца</b>	<b>8.000.000</b>	<b>0</b>	<b>0</b>	<b>0,00%</b>	<b>0,00%</b>
93	<b>482</b>	<b>Други градежни објекти</b>	<b>8.000.000</b>	<b>0</b>	<b>0</b>	<b>0,00%</b>	<b>0,00%</b>
	482930	Реконструкција на други објекти	8.000.000	0	0	0,00%	0,00%
	<b>ВАО</b>	<b>Изградба на нова детска градинка во Стајковци</b>	<b>15.000.000</b>	<b>0</b>	<b>0</b>	<b>0,00%</b>	<b>0,00%</b>
94	<b>482</b>	<b>Други градежни објекти</b>	<b>11.000.000</b>	<b>0</b>	<b>0</b>	<b>0,00%</b>	<b>0,00%</b>
	482920	Изградба на други објекти	11.000.000	0	0	0,00%	0,00%
95	<b>485</b>	<b>Вложувања и нефинансиски средства</b>	<b>4.000.000</b>	<b>0</b>	<b>0</b>	<b>0,00%</b>	<b>0,00%</b>
	485410	Земјиште	4.000.000	0	0	0,00%	0,00%
		<b>ВКУПНО РАСХОДИ ОД БЛОК ДОТАЦИИ</b>	<b>366.330.000</b>	<b>74.420.222</b>	<b>80.361.098</b>	<b>21,94%</b>	<b>107,98%</b>
		<b>ВКУПНО РАСХОДИ ОД БЛОК ДОТАЦИИ ЗА ОСН. ОБРАЗОВ.</b>	<b>288.220.000</b>	<b>58.336.904</b>	<b>63.119.999</b>	<b>21,90%</b>	<b>108,20%</b>
	<b>Н1</b>	<b>Основно образование</b>	<b>288.220.000</b>	<b>58.336.904</b>	<b>63.119.999</b>	<b>21,90%</b>	<b>108,20%</b>
96	<b>401</b>	<b>Основни плати</b>	<b>166.000.000</b>	<b>39.763.304</b>	<b>40.395.463</b>	<b>24,33%</b>	<b>101,59%</b>
	401120	Основни плати - државни службеници	1.500.000	212.849	367.300	24,49%	172,56%
	401130	Основни плати - други вработени	152.000.000	36.916.438	37.296.101	24,54%	101,03%
	401210	Плата за прекувремена работа	0	0	189.643	0,00%	0,00%
	401310	Персонален данок на доход од плата	12.500.000	2.634.017	2.542.419	20,34%	96,52%
97	<b>402</b>	<b>Придонеси за социјално осигурување</b>	<b>63.650.000</b>	<b>14.710.676</b>	<b>14.934.001</b>	<b>23,46%</b>	<b>101,52%</b>

	402110	Основни придонеси за ПИО	42.000.000	9.805.293	9.952.366	23,70%	101,50%
	402190	Други придонеси за ПИО	50.000	1.734	3.615	7,23%	208,48%
	402210	Основни придонеси за здравство	17.000.000	3.976.657	3.925.213	23,09%	98,71%
	402220	Основен придонес за професионално заболување	1.500.000	272.427	276.566	18,44%	101,52%
	402290	Други придонеси за Фондот за здравство	50.000	707	1.459	2,92%	206,36%
	402310	Основни придонеси за Агенцијата за вработување	3.000.000	653.737	774.542	25,82%	118,48%
	402390	Други придонеси за Агенцијата за вработување	50.000	121	240	0,48%	198,35%
98	<b>421</b>	<b>Комунални услуги, греење, комуникација и транспорт</b>	<b>23.650.000</b>	<b>2.233.309</b>	<b>3.468.569</b>	<b>14,67%</b>	<b>155,31%</b>
	421110	Електрична енергија	3.500.000	450.091	504.017	14,40%	111,98%
	421120	Водовод и канализација	1.200.000	175.646	212.107	17,68%	120,76%
	421130	Ѓубретарина	1.800.000	130.662	161.276	8,96%	123,43%
	421190	Други комунални такси и услуги	100.000	1.347	0	0,00%	0,00%
	421210	Централно греење	8.000.000	1.220.249	1.663.308	20,79%	136,31%
	421220	Дрва	200.000	28.967	23.400	11,70%	80,78%
	421240	Течни горива	8.000.000	145.764	778.499	9,73%	534,08%
	421290	Други материјали за греење	0	0	69.017	0,00%	0,00%
	421310	Пошта	10.000	4.000	2.000	20,00%	50,00%
	421320	Телефон и телефакс	500.000	46.583	39.945	7,99%	85,75%
	421410	Горива и масла (моторни возила)	40.000	0	0	0,00%	0,00%
	421440	Транспорт на луѓе	300.000	30.000	15.000	5,00%	50,00%
99	<b>423</b>	<b>Материјали и ситен инвентар</b>	<b>3.960.000</b>	<b>487.894</b>	<b>743.701</b>	<b>18,78%</b>	<b>152,43%</b>
	423110	Канцелариски материјали	600.000	78.529	85.930	14,32%	109,42%
	423120	Списанија, весници и други изданија	200.000	51.452	115.173	57,59%	223,85%
	423190	Други административни материјали	50.000	2.500	5.395	10,79%	215,80%
	423210	Материјали за АОП	50.000	0	31.377	62,75%	0,00%
	423310	Униформи	50.000	0	33.600	67,20%	0,00%
	423330	Постелнини	0	0	10.977	0,00%	0,00%
	423410	Прехрамбени продукти и пијалоци	150.000	14.230	33.149	22,10%	232,95%
	423550	Санитетски материјали	0	0	1.956	0,00%	0,00%
	423590	Други медицински материјали	10.000	0	3.040	30,40%	0,00%
	423610	Наставно образовни помагала	500.000	31.153	129.550	25,91%	415,85%
	423620	училишни материјали	500.000	6.650	7.363	1,47%	110,72%
	423710	Средства за одржување на хигиена	500.000	52.445	34.087	6,82%	65,00%
	423720	ситен инвентар, алат и др. Материјали	300.000	105.763	104.496	34,83%	98,80%
	423810	ситен инвентар	500.000	50.228	31.005	6,20%	61,73%
	423830	резервни делови	50.000	0	30.934	61,87%	0,00%
	423910	Други материјали за специјална намена	200.000	0	19.902	9,95%	0,00%
	423990	Други материјали	300.000	94.944	65.767	21,92%	69,27%
100	<b>424</b>	<b>Поправки и тековно одржување</b>	<b>16.650.000</b>	<b>640.350</b>	<b>1.450.093</b>	<b>8,71%</b>	<b>226,45%</b>
	424210	Одржување на згради	14.000.000	284.990	407.529	2,91%	143,00%
	424220	услуги за обезбедување	150.000	7.632	75.995	50,66%	995,74%
	424230	Дезинфекција, дезинсекција и дератизација	100.000	0	30.660	30,66%	0,00%
	424390	одржување на други градби	200.000	35.471	41.017	20,51%	115,64%
	424410	Поправка и одржување	100.000	0	562.251	562,25%	0,00%
	424420	поправка и одржување на софтвер	1.000.000	194.916	136.416	13,64%	69,99%
	424430	Поправка и одржување на опрема	100.000	0	35.966	35,97%	0,00%
	424440	Поправка и одржување на машини	800.000	111.569	132.467	16,56%	118,73%
	424510	одржување на зелени површини	150.000	5.772	27.792	18,53%	481,50%
	424590	Одржување на други зелени површини	50.000	0	0	0,00%	0,00%
101	<b>425</b>	<b>Договорни услуги</b>	<b>6.660.000</b>	<b>501.371</b>	<b>856.613</b>	<b>12,86%</b>	<b>170,85%</b>
	425220	Банкарска провизија	0	0	3.020	0,00%	0,00%
	425250	Осигурување на недвижности	300.000	0	18.035	6,01%	0,00%
	425310	Правни услуги	10.000	0	0	0,00%	0,00%
	425320	Судски вештачења	40.000	0	0	0,00%	0,00%
	425360	Плаќање на судски такси	10.000	0	0	0,00%	0,00%
	425420	примарна здравствена заштита	150.000	20.450	27.100	18,07%	132,52%
	425490	Други здравствени услуги	0	0	19.350	0,00%	0,00%
	425610	услуги за заштита на водите	10.000	1.500	0	0,00%	0,00%
	425710	Обука за техничка култура	0	0	11.105	0,00%	0,00%
	425720	услуги за развој	40.000	8.260	13.916	34,79%	168,47%
	425740	дополнителни активности	100.000	11.900	23.564	23,56%	198,02%
	425750	услуги за вонучилишни образовни програми	100.000	14.930	6.600	6,60%	44,21%
	425760	Превозни услуги во образованието	5.200.000	389.256	666.624	12,82%	171,26%



	425790	Други образовни услуги	100.000	8.600	0	0,00%	0,00%
	425920	Услуги за копирање, печатење и издавање	50.000	7.664	11.662	23,32%	152,17%
	425940	Рушење на објекти	100.000	0	0	0,00%	0,00%
	425970	консултантски услуги	200.000	24.800	54.700	27,35%	220,56%
	425980	Надзор над одржување на изградба	100.000	0	0	0,00%	0,00%
	425990	Други договорни услуги	150.000	14.011	937	0,62%	6,69%
102	<b>481</b>	<b>Градежни објекти</b>	<b>5.750.000</b>	<b>0</b>	<b>1.271.559</b>	<b>22,11%</b>	<b>0,00%</b>
	481230	Реконструкција на деловни објекти	5.750.000	0	1.271.559	22,11%	0,00%
103	<b>482</b>	<b>Други градежни објекти</b>	<b>1.300.000</b>	<b>0</b>	<b>0</b>	<b>0,00%</b>	<b>0,00%</b>
	482930	Реконструкција на други објекти	1.300.000	0	0	0,00%	0,00%
104	<b>483</b>	<b>Купување на мебел</b>	<b>600.000</b>	<b>0</b>	<b>0</b>	<b>0,00%</b>	<b>0,00%</b>
	483120	купување на училишен мебел	600.000	0	0	0,00%	0,00%
		<b>ВКУПНО РАСХОДИ ОД БЛОК ДОТАЦИИ ЗА СОЦИЈАЛНА ЗАШТИТА</b>	<b>78.110.000</b>	<b>16.083.318</b>	<b>17.241.099</b>	<b>22,07%</b>	<b>107,20%</b>
	<b>V1</b>	<b>Детски градинки</b>	<b>78.110.000</b>	<b>16.083.318</b>	<b>17.241.099</b>	<b>22,07%</b>	<b>107,20%</b>
105	<b>401</b>	<b>Основни плати</b>	<b>48.600.000</b>	<b>10.843.223</b>	<b>10.438.341</b>	<b>21,48%</b>	<b>96,27%</b>
	401130	Основни плати	45.000.000	10.240.874	9.856.365	21,90%	96,25%
	401310	Персонален данок на доход од плата	3.600.000	602.349	581.976	16,17%	96,62%
106	<b>402</b>	<b>Придонеси за социјално осигурување</b>	<b>19.150.000</b>	<b>4.037.051</b>	<b>3.884.406</b>	<b>20,28%</b>	<b>96,22%</b>
	402110	Основни придонеси за ПИО	12.000.000	2.691.377	2.589.595	21,58%	96,22%
	402190	Други придонеси за ПИО	50.000	0	0	0,00%	0,00%
	402210	Основни придонеси за здравство	5.500.000	1.091.509	1.050.243	19,10%	96,22%
	402220	Основен придонес за професионално заболување	500.000	74.753	71.925	14,39%	96,22%
	402290	Други придонеси за Фондот за здравство	50.000	0	0	0,00%	0,00%
	402310	Основни придонеси за Агенцијата за вработување	1.000.000	179.412	172.643	17,26%	96,23%
	402390	Други придонеси за Агенцијата за вработување	50.000	0	0	0,00%	0,00%
107	<b>421</b>	<b>Комунални услуги, греење, комуникација и транспорт</b>	<b>7.260.000</b>	<b>1.059.297</b>	<b>2.875.108</b>	<b>39,60%</b>	<b>271,42%</b>
	421110	Електрична енергија	1.600.000	34.086	649.210	40,58%	1904,62%
	421120	Водовод и канализација	50.000	1.952	0	0,00%	0,00%
	421130	Ѓубретарина	10.000	0	0	0,00%	0,00%
	421190	Други комунални такси и услуги	200.000	0	0	0,00%	0,00%
	421210	Централно греење	3.500.000	517.004	1.807.580	51,65%	349,63%
	421240	Течни горива	1.800.000	450.500	418.318	23,24%	92,86%
	421290	Други материјали за греење	100.000	55.755		0,00%	0,00%
108	<b>424</b>	<b>Поправки и тековно одржување</b>	<b>300.000</b>	<b>0</b>	<b>0</b>	<b>0,00%</b>	<b>0,00%</b>
	424440	Поправки и одржување на друга опрема	300.000	0	0	0,00%	0,00%
109	<b>425</b>	<b>Договорни услуги</b>	<b>500.000</b>	<b>143.747</b>	<b>43.244</b>	<b>8,65%</b>	<b>30,08%</b>
	425990	Други договорни услуги	500.000	143.747	43.244	8,65%	30,08%
110	<b>481</b>	<b>Градежни објекти</b>	<b>0</b>	<b>0</b>	<b>0</b>	<b>0,00%</b>	<b>0,00%</b>
	481230	Реконструкција на деловни објекти	0	0	0	0,00%	0,00%
111	<b>482</b>	<b>Други градежни објекти</b>	<b>2.300.000</b>	<b>0</b>	<b>0</b>	<b>0,00%</b>	<b>0,00%</b>
	482930	Реконструкција на други објекти	2.300.000	0	0	0,00%	0,00%
		<b>ВКУПНО РАСХОДИ ОД ДОНАЦИИ</b>	<b>26.650.000</b>	<b>218.465</b>	<b>292.838</b>	<b>1,10%</b>	<b>134,04%</b>
	<b>H1</b>	<b>Основно образование</b>	<b>500.000</b>	<b>0</b>	<b>0</b>	<b>0,00%</b>	<b>0,00%</b>
112	<b>420</b>	<b>Патни и дневни расходи</b>	<b>220.000</b>	<b>0</b>	<b>0</b>	<b>0,00%</b>	<b>0,00%</b>
	420130	Патување во земјата - сместување	20.000	0	0	0,00%	0,00%
	420220	Патување во странство - патни расходи	200.000	0	0	0,00%	0,00%
113	<b>423</b>	<b>Материјали и ситен инвентар</b>	<b>50.000</b>	<b>0</b>	<b>0</b>	<b>0,00%</b>	<b>0,00%</b>
	423990	Други материјали	50.000	0	0	0,00%	0,00%
114	<b>425</b>	<b>Договорни услуги</b>	<b>150.000</b>	<b>0</b>	<b>0</b>	<b>0,00%</b>	<b>0,00%</b>
	425760	Превозни услуги во образованието	150.000	0	0	0,00%	0,00%
115	<b>426</b>	<b>Други тековни расходи</b>	<b>80.000</b>	<b>0</b>	<b>0</b>	<b>0,00%</b>	<b>0,00%</b>
	426990	Други оперативни расходи	80.000	0	0	0,00%	0,00%
	<b>V1</b>	<b>Детски градинки</b>	<b>1.120.000</b>	<b>218.465</b>	<b>292.838</b>	<b>26,15%</b>	<b>134,04%</b>
116	<b>420</b>	<b>Патни и дневни расходи</b>	<b>430.000</b>	<b>64.850</b>	<b>121.538</b>	<b>28,26%</b>	<b>187,41%</b>
	420220	Патување во странство - патни расходи	145.000	34.100	61.028	0,00%	178,97%
	420230	Патување во странство - сместување	285.000	30.750	60.510	21,23%	196,78%
117	<b>423</b>	<b>Материјали и ситен инвентар</b>	<b>230.000</b>	<b>77.715</b>	<b>0</b>	<b>0,00%</b>	<b>0,00%</b>
	423410	Прехрамбени продукти и пијалоци	230.000	33.285	0	0,00%	0,00%
	423610	Наставно образовни помагала	0	44.430	0	0,00%	0,00%
118	<b>425</b>	<b>Договорни услуги</b>	<b>430.000</b>	<b>73.800</b>	<b>162.900</b>	<b>37,88%</b>	<b>220,73%</b>
	425130	Изнајмување на друг тип на простор	200.000	0	0	0,00%	0,00%
	425990	Други договорни услуги	230.000	73.800	162.900	0,00%	220,73%

119	<b>426</b>	<b>Други тековни расходи</b>	<b>30.000</b>	<b>2.100</b>	<b>8.400</b>	<b>28,00%</b>	<b>400,00%</b>
	426410	Објавување на огласи	10.000	0	0	0,00%	0,00%
	426990	Други оперативни расходи	20.000	2.100	8.400	42,00%	400,00%
	<b>G1</b>	<b>Поддршка на локалниот економски развој</b>	<b>1.200.000</b>	<b>0</b>	<b>0</b>	<b>0,00%</b>	<b>0,00%</b>
120	<b>426</b>	<b>Други тековни расходи</b>	<b>1.200.000</b>	<b>0</b>	<b>0</b>	<b>0,00%</b>	<b>0,00%</b>
	426990	Други оперативни расходи	1.200.000	0	0	0,00%	0,00%
	<b>J7</b>	<b>Одржување и користење на зеленило</b>	<b>350.000</b>	<b>0</b>	<b>0</b>	<b>0,00%</b>	<b>0,00%</b>
121	<b>424</b>	<b>Поправки и тековно одржување</b>	<b>350.000</b>	<b>0</b>	<b>0</b>	<b>0,00%</b>	<b>0,00%</b>
	424590	Одржување на други зелени површини	350.000	0	0	0,00%	0,00%
	<b>ФД</b>	<b>Уредување на простор во руралните подрачја</b>	<b>10.000.000</b>	<b>0</b>	<b>0</b>	<b>0,00%</b>	<b>0,00%</b>
122	<b>482</b>	<b>Градежни објекти</b>	<b>10.000.000</b>	<b>0</b>	<b>0</b>	<b>0,00%</b>	<b>0,00%</b>
	482130	Реконструкција на улици, патишта и автопати	2.400.000	0	0	0,00%	0,00%
	482720	Изградба на капацитети за водоснабдување	7.600.000	0	0	0,00%	0,00%
	<b>E0</b>	<b>Општинска администрација</b>	<b>12.480.000</b>	<b>0</b>	<b>0</b>	<b>0,00%</b>	<b>0,00%</b>
123	<b>423</b>	<b>Материјали и ситен инвентар</b>	<b>1.000.000</b>	<b>0</b>	<b>0</b>	<b>0,00%</b>	<b>0,00%</b>
	423990	Други материјали	1.000.000	0	0	0,00%	0,00%
124	<b>424</b>	<b>Поправки и тековно одржување</b>	<b>11.480.000</b>	<b>0</b>	<b>0</b>	<b>0,00%</b>	<b>0,00%</b>
	424210	Одржување на згради	7.480.000	0	0	0,00%	0,00%
	424440	Поправки и одржување на расходи	4.000.000	0	0	0,00%	0,00%
	<b>EA</b>	<b>Капитални трошоци на општината</b>	<b>1.000.000</b>	<b>0</b>	<b>0</b>	<b>0,00%</b>	<b>0,00%</b>
125	<b>480</b>	<b>Купување на опрема и машини</b>	<b>1.000.000</b>	<b>0</b>	<b>0</b>	<b>0,00%</b>	<b>0,00%</b>
	480190	Купување на друга опрема	1.000.000	0	0	0,00%	0,00%
		<b>ВКУПНО РАСХОДИ ОД САМОФИНАНСИРАЧКИ АКТИВНОСТИ</b>	<b>45.470.000</b>	<b>5.839.486</b>	<b>5.278.241</b>	<b>11,61%</b>	<b>90,39%</b>
		<b>РАСХОДИ ОД САМОФИН. АКТИВНОСТИ ОСН. ОБРАЗОВАНИЕ</b>	<b>16.500.000</b>	<b>1.253.491</b>	<b>1.181.155</b>	<b>7,16%</b>	<b>94,23%</b>
126	<b>420</b>	<b>Патни и дневни расходи</b>	<b>300.000</b>	<b>27.600</b>	<b>0</b>	<b>0,00%</b>	<b>0,00%</b>
127	<b>421</b>	<b>Комунални услуги, греење, комуникација и транспорт</b>	<b>600.000</b>	<b>15.311</b>	<b>33.366</b>	<b>5,56%</b>	<b>217,92%</b>
128	<b>423</b>	<b>Материјали и ситен инвентар</b>	<b>3.500.000</b>	<b>395.794</b>	<b>541.844</b>	<b>15,48%</b>	<b>136,90%</b>
129	<b>424</b>	<b>Поправки и тековно одржување</b>	<b>2.500.000</b>	<b>185.089</b>	<b>39.828</b>	<b>1,59%</b>	<b>21,52%</b>
130	<b>425</b>	<b>Договорни услуги</b>	<b>2.000.000</b>	<b>251.610</b>	<b>281.059</b>	<b>14,05%</b>	<b>111,70%</b>
131	<b>426</b>	<b>Други тековни расходи</b>	<b>1.800.000</b>	<b>302.634</b>	<b>285.058</b>	<b>15,84%</b>	<b>94,19%</b>
132	<b>480</b>	<b>Купување на опрема и машини</b>	<b>1.500.000</b>	<b>75.453</b>	<b>0</b>	<b>0,00%</b>	<b>0,00%</b>
133	<b>481</b>	<b>Градежни објекти</b>	<b>100.000</b>	<b>0</b>	<b>0</b>	<b>0,00%</b>	<b>0,00%</b>
134	<b>482</b>	<b>Други градежни објекти</b>	<b>3.400.000</b>	<b>0</b>	<b>0</b>	<b>0,00%</b>	<b>0,00%</b>
135	<b>483</b>	<b>Купување на мебел</b>	<b>800.000</b>	<b>0</b>	<b>0</b>	<b>0,00%</b>	<b>0,00%</b>
		<b>РАСХОДИ ОД САМОФИН. АКТИВНОСТИ СОЦ. ЗАШТИТА</b>	<b>28.970.000</b>	<b>4.585.995</b>	<b>4.097.086</b>	<b>14,14%</b>	<b>89,34%</b>
136	<b>420</b>	<b>Патни и дневни расходи</b>	<b>160.000</b>	<b>0</b>	<b>0</b>	<b>0,00%</b>	<b>0,00%</b>
137	<b>421</b>	<b>Комунални услуги, греење, комуникација и транспорт</b>	<b>6.000.000</b>	<b>1.202.647</b>	<b>1.009.144</b>	<b>16,82%</b>	<b>83,91%</b>
138	<b>423</b>	<b>Материјали и ситен инвентар</b>	<b>14.000.000</b>	<b>2.337.084</b>	<b>2.421.049</b>	<b>17,29%</b>	<b>103,59%</b>
139	<b>424</b>	<b>Поправки и тековно одржување</b>	<b>3.000.000</b>	<b>181.215</b>	<b>416.463</b>	<b>13,88%</b>	<b>229,82%</b>
140	<b>425</b>	<b>Договорни услуги</b>	<b>1.000.000</b>	<b>70.595</b>	<b>101.337</b>	<b>10,13%</b>	<b>143,55%</b>
141	<b>426</b>	<b>Други тековни расходи</b>	<b>1.000.000</b>	<b>96.221</b>	<b>149.093</b>	<b>14,91%</b>	<b>154,95%</b>
142	<b>480</b>	<b>Купување на опрема и машини</b>	<b>1.200.000</b>	<b>7.500</b>	<b>0</b>	<b>0,00%</b>	<b>0,00%</b>
143	<b>482</b>	<b>Други градежни објекти</b>	<b>1.210.000</b>	<b>0</b>	<b>0</b>	<b>0,00%</b>	<b>0,00%</b>
144	<b>483</b>	<b>Купување на мебел</b>	<b>500.000</b>	<b>0</b>	<b>0</b>	<b>0,00%</b>	<b>0,00%</b>
145	<b>486</b>	<b>Купување на возила</b>	<b>900.000</b>	<b>690.733</b>	<b>0</b>	<b>0,00%</b>	<b>0,00%</b>
		<b>ВКУПНО РАСХОДИ ОД КРЕДИТИ</b>	<b>25.000.000</b>	<b>0</b>	<b>0</b>	<b>0,00%</b>	<b>0,00%</b>
	<b>JI</b>	<b>Изградба на системи за отпадни води</b>	<b>25.000.000</b>	<b>0</b>	<b>0</b>	<b>0,00%</b>	<b>0,00%</b>
	<b>JIЦ</b>	<b>Изградба на системи за одв. и преч. На отпадни води за Јурумлери</b>	<b>25.000.000</b>	<b>0</b>	<b>0</b>	<b>0,00%</b>	<b>0,00%</b>
146	<b>481</b>	<b>Градежни објекти</b>	<b>25.000.000</b>	<b>0</b>	<b>0</b>	<b>0,00%</b>	<b>0,00%</b>
	482320	Набавка или нова изградба на деловни објекти	25.000.000	0	0	0,00%	0,00%

За финансирање на Програмата на Советот на Општината планирани се расходи во висина од **8.000.000,00** денари. Во периодот јануари-март 2017 година се потрошени вкупно 1.430.622,00 денари или 17,88% во однос на планот. Од овие средства најголем дел беа искористени за исплата на:

- надоместоци на советниците во износ од 1.280.524,00 денари или 21,52% во однос на планот,
- персонален данок на исплатениот надоместок на советниците во вкупен износ од 142.598,00 денари односно со 21,94% во однос на планираните,

Расходите кои во периодот јануари-март 2017 година беа извршени за финансирање на активностите на **Програмата на Градоначалникот** во износ од **662.279,00** денари, во однос на планираните средства во висина од 8.110.000,00 денари беа остварени со индекс од 8,17%. Расходите за репрезентација се со индекс од 0,33%, трансфери при пензионирање во износ од 270.272,00 денари или 27,03% во однос на планот, еднократна парична помош и помош во натура со 6,39% во однос на планот а останатите видови на расходи во овој период се извршени пониско од планираното извршување, а кај дел од планираните трошоци воопшто немаме извршување.

Расходите за финансирање на **Програмата за Општинската администрација** се во износ од **26.750.308,00** денари и истите се остварени со 21,60% во однос на предвидените со Буџетот за 2017 година кои изнесуваат 123.820.000,00 денари.

По одделни видови на расходи по подставки во рамките на оваа програма реализирано е следното повисоко извршување на расходите и тоа:

- Патување во странство во износ од 43.087,00 денари односно 28,72%,
- Губретарина во износ од 111.755,00 денари односно 37,25%,
- Централно греење во износ од 203.164,00 денари односно 50,79%,
- Течни горива во износ од 759.990,00 денари односно 50,67%,
- Списанија и весници во износ од 193.659,00 денари односно 38,73%,
- Поправка на хардверска и софтверска опрема во износ од 352.250,00 денари односно 78,28%,
- Изнајмување на др.тип на простор во износ од 510.965,00 денари односно 85,16%,
- Други договорни услуги во износ од 186.339,00 денари односно 42,35%,
- Членарини во домашни организации во износ од 212.978,00 денари односно 53,24%,
- Други оперативни расходи во износ од 594.675,00 денари односно 29,73%,
- Привремени вработувања во износ од 1.395.394,00 денари односно 34,88%,
- Трансфери до здруженија на граѓани и фондации во износ од 338.000,00 денари односно 42,25%,
- Трансфери при пензионирање износ од 45.530,00 денари односно 30,35%,
- Отплата на главница на долгорочни позајмувања во износ од 6.877.919,00 денари односно 49,13%,

Во **Програмата на капиталните трошоци на општината** за периодот јануари-март 2017 година се реализирани расходи во вкупен износ од **332.806,00** денари кои во однос на планираните се остварени со индекс од 1,78%, од кои најголем дел се однесуваат на плаќање на расходите за:

- купување на опрема за греење и климатизација во износ од 6.598,00 денари со индекс од 0,28% во однос на планираните,
- купување на моторни возила во износ од 326.208,00 денари со индекс од 2,94% во однос на планираните.

За финансирање на **Програмата за урбанистичко планирање и уредување на просторот** (Ф1, Ф2, ФА и ФД) се потрошени вкупно **42.869.968,00** денари или 15,83% во однос на планираните за 2017 година кои изнесува 270.800.000,00 денари. Во рамките на оваа програма реализирани се следниве трошења по подпрограми:

- Урбанистичко планирање со реализација од 2.400.329,00 денари со индекс од 11,43% во однос на планираните,
- кај Уредување на градежно земјиште со реализација од 305.171,00 денари со индекс од 20,34% во однос на планираните,
- Уредување на градежно земјиште (капитални инвестиции) се реализирани во износ од 40.164.468,00 денари со индекс од 18,40% во однос на планираните.

Во **Програмата за поддршка на локалниот економски развој** реализирани се расходи во вкупен износ од **741.810,00** денари кои во однос на планираните се остварени со индекс од 8,26%.

Расходите извршени за **Пограмата за комунални дејности** за периодот јануари-март 2017 година бележат извршување во износ од вкупно **23.672.198,00** денари или со 9,59% во однос на планот кој изнесува 246.860.000,00 денари. Во рамките на оваа програма кај подпрограмите:

- Јавно осветлување се извршени расходи во износ од 7.713.749,00 денари со индекс од 16,02%;
- Јавна чистота се извршени расходи во износ од 1.972.320,00 денари со индекс од 21,39%;
- Одржување и заштита на локалните патишта се извршени расходи во износ од 12.163.336,00 денари со индекс од 13,23%;
- Одржување и користење на зеленило нема остварени расходи,
- Други комунални услуги се извршени расходи во износ од 1.604.865,00 денари со индекс од 24,69%;
- Изградба на јавно осветлување со остварени расходи во износ од 217.928,00 денари со индекс од 1,68%;
- Изградба и реконструкција на локални патишта нема остварени расходи,
- Подпрограмата изградба на системи за отпадни води се извршени расходи во износ од 5.000.000,00 денари со индекс од 7,35% и
- Потпрограмата урбана опрема нема остварени расходи.

Расходите за **Пограмата за култура** бележат извршување во износ од вкупно **2.040.976,00** денари во однос на планот за 2017 година кој изнесува 8.510.000,00 денари. Кај Потпрограмата Културни манифестации и творештво има трошење во износ од **490.976,00** денари или 9,80% во однос на планираните, додека кај Потпрограмата Културни манифестации и творештво (капитални трошоци) имаме реализиран расход во износ од 1.550.000,00 денари или 44,29% во однос на планот.

Кај Програмата **Спорт и рекреација** се извршени расходи во износ од **1.090.867,00** денари со индекс од 9,55% во однос на планираните 11.420.000,00 денари. Кај подпрограмата ЛО имаме реализација од 24,68% или 1.090.867,00 денари во однос на планираните 4.420.000,00 денари, додека кај Потпрограмата Спорт и рекреација (капитални трошоци) немаме трошења.

Кај Програмата В – **Социјална заштита и заштита на деца**, во рамките на основниот буџет, се бележи реализација од **693.777,00** денари и истете се однесуваат на реализација на активностите за еднократна парична помош и помош во натура транспорт на луѓе и трансфери до здруженија на граѓани и фондации.

Во делот на извршувањето на **расходите од блок дотациите** за 2017 година може да се констатира дека ресорните министерства редовно вршеа префрлање на средствата за блок дотациите за финансирање на активностите на основните

училишта и детските градинки. Во овој период основните училишта и детските градинки реализираа расходи во вкупен износ од **80.361.098.00** денари, односно 21,94% од планираните трошења на средства, што придонесе за извршување на планираните активности кај овие корисници. При тоа во основните училишта се реализирани расходи во вкупен износ од **63.119.999,00** денари, односно 21,90% од планираните расходи, а во детските градинки се реализирани расходи во вкупен износ од **17.241.099,00** денари, односно со индекс од 22,07%.

**Расходите од донации** во првиот квартал на 2017 година се реализирани во износ од **292.838,00** денари или 1,10% во однос на планот.

Во делот на расходите од **самофинансирачките активности** на основните училишта и детските градинки, истите беа реализирани во износ од **5.278.241,00** денари или 11,61% во однос на планираните 45.470.000,00 денари.

Кај расходите од кредити не се реализирани расходи во овој квартал.

Врз основа на презентираниите податоци за остварување на приходите и за извршување на расходите на Буџетот на Општина Гази Баба за периодот јануари-март 2017 година може да се констатира дека во целина трошењето на средствата на Буџетот се одвиваше наменски по одделни ставки и подставки и во пониски износи во однос на планираните расходи како резултат на пониско остварените приходи во однос на планираните.

Во прилог на оваа информација се дава и извештајот за остварување на приходите и извршување на расходите на буџетот на Општина Гази Баба за периодот јануари-март 2017 година на ниво на ставки (троцифрено konto).