

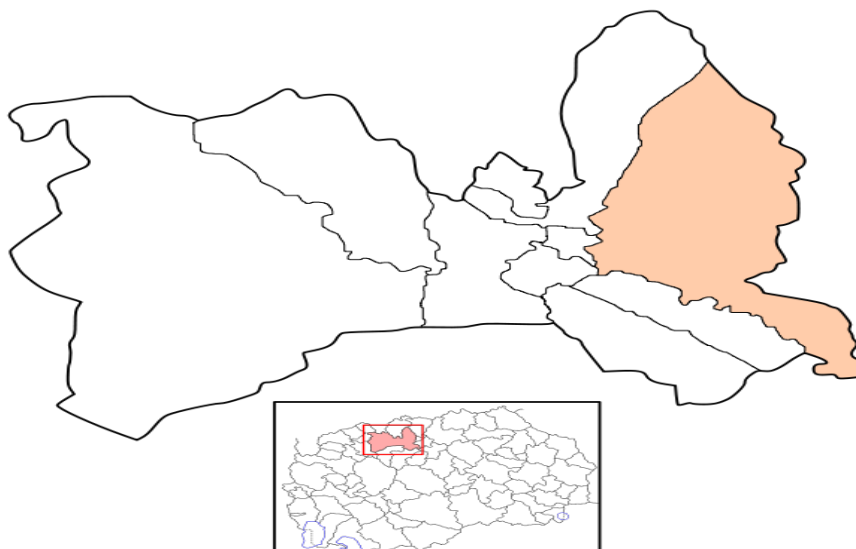
# ГОДИШЕН ИЗВЕШТАЈ НА ОПШТИНА ГАЗИ БАБА ЗА 2016 ГОДИНА

## 1. Вовед

### 1.1 Основни податоци за Општината

- Општина Гази Баба е формирана на 3 ноември 1976 година.
- **Број на жители**  
Во Општина Гази Баба живеат 76.458 жители од кои според етничката припадност 73,5% се Македонци; 17,3% се Албанци; 2,9% се Срби; 2,9% се Роми; 0,8% се Турци; 0,3% се Власи и 1,3% се останати.
- **Просечна возраст**  
Просечна возраст на населението во Општина Гази Баба е 35,4 години, до 20 години 27,4%, до 40 години 58,6%, 60 години и повеќе 14,4%.
- **Површина и населени места**  
Општина Гази Баба зафаќа површина од 92 км<sup>2</sup> од која голем дел припаѓа на руралниот дел со 59,8 км<sup>2</sup> обработливо земјиште. Населени места во општината се: Автокоманда, Железара, Керамидница, Хиподром, Маџари 1, Маџари 2, Триангла, Вардариште, Крсте Мисирков, Јане Сандански, Тубарево, Гоце Делчев, Питу Гули, Јурумлери, Колонија Идризово, Инџиково, Стајковци, Алија Авдовик, Страчинци, Црешево, Смиљковци, Виниче, Булачани, Раштак и Брњарци кои се организирани во 25 месни заедници, 10 во урбаниот дел и 15 во руралниот дел на општината .

### Скопје – Општина Гази Баба



– **Надлежности :**

- Во согласност со Статутот на општина Гази Баба, Советот на ОГБ ги има следните надлежности:
  - Го донесува статутот на општината и други прописи;
  - Донесува буџет на општината и годишна сметка на општината;
  - Ја утврдува висината на сопствените извори на приходи за финансирање на општината, во рамките утврдени со закон;
  - Основа јавни служби во рамките на надлежноста на општината и врши надзор над нивната работа;
  - Именува членови во УО на јавните служби, кои ги основа;
  - Усвојува програми за работа и финансиски планови за финансирање на јавните служби, кои ги основала општината;
  - Ги усвојува извештаите за извршување на буџетот и годишната сметка на општината;
  - Одлучува за давање дозвола за вршење дејност од јавен интерес од локално значење, во согласност со закон;
  - Ги усвојува извештаите за работата и годишните сметки на јавните служби, кои ги основала општината;
  - Одлучува за начинот на располагање со сопственоста на општината;
  - Одлучува за начинот на вршење на финансиска контрола на буџетот на општината, во согласност со закон;
  - Го избира лицето кое раководи со подрачната единица на Мин. за внатрешни работи во општината, во согласност со закон;
  - Го разгледува и усвојува годишниот извештај за јавната безбедност на подрачјето на општината, кој го доставува до министерот за внатрешни работи и народниот правобранител;
  - Може да дава препораки на раководното лице на подрачната единица на Министерството за внатрешни работи од областа на јавната безбедност и безбедноста во сообраќајот и
  - Врши и други работи утврдени со закон.
  
- Надлежности на градоначалникот:
  - Ја претставува и застапува општината;
  - Ја контролира законитоста на прописите на советот;
  - Ги објавува прописите на советот во службеното гласило на општината;
  - Го обезбедува извршувањето на одлуките на советот;
  - Го обезбедува извршувањето на работите коишто со закон и се делегирани на општината;
  - Иницира и предлага донесување на прописи од надлежност на советот;
  - Го предлага годишниот буџет и годишната сметка на општината;
  - Го извршува буџетот на општината;

- Избира директори на јавните служби кои ги основала општината, врз основа на јавен конкурс;
- Редовно го известува советот за извршувањето на своите надлежности во согласност со статутот;
- Решава во управни работи за права, обврски и интереси на правни и физички лица, во согласност со закон;
- Донесува правилник за систематизација на работните места на општинската администрација;
- Раководи со општинската администрација;
- Одлучува за вработувањето, правата, должностите и одговорностите на вработените во општинската администрација, доколку поинаку не е определено со закон.
- Обезбедува правилно и законито користење, одржување и заштита на сопственоста на општината, во согласност со закон и статутот и
- Врши други работи утврдени со закон и со статутот.
- Градоначалникот може да овласти раководен службеник на општината да ја води постапката и да решава во управни работи, како и да потпишува акти.

## 1.2 Буџет и Одлука за извршување на Буџетот на ОГБ за 2016 година

Буџетот на Општина Гази Баба за 2015 година, во износ од **936.385.000,00** денари, Одлуката за извршување на Буџетот на Општината за 2015 година и Одлуката за користење на средствата од постојана и тековна резерва, се донесени на Триесет и деветата седница на Советот на општината, одржана на ден 21.12.2015 година.

Во текот на 2016 година, Советот на општината донесе две Одлуки за изменување и дополнување (ребаланси) на Буџетот на Општина Гази Баба за 2016 година и тоа:

- На Четириесет и шестата седница на Советот на општината, одржана на ден 30.06.2016 година, се донесе прв ребаланс на Буџетот, вкупниот износ се зголеми за 8.400.000,00 денари, односно на ниво од **944.785.000,00** денари и

- На Педесет и втората седница на Советот на општината, одржана на ден 30.09.2016 година, се донесе втор ребаланс на Буџетот, вкупниот износ се зголеми за 108.020.000,00 денари, односно на ниво од **1.052.805.000,00** денари како резултат на потребите за санирање на последиците од временските непогоди (поплави) во тој период.

## 2. Завршна сметка за 2016 година

### 2.1 Остварување на приходите и извршувањето на расходите на Буџетот на Општина Гази Баба за 2016 година

Во Годишниот извештај за остварување на приходите и извршувањето на расходите на буџетот на Општина Гази Баба, за 2016 година, е даден приказ на планираните и реализираните приходи и расходи за 2016 година, на остварените приходи и расходи за 2015 година, како и индексите на остварувањето на приходите и расходите во однос на планот и во однос на минатата година.

Прикажани се во годишниот извештај за 2016 година одделно, планираните и реализираните приходи и расходи на Основниот буџет, на блок дотациите кои служат за финансирање на основните училишта и детските градинки на подрачјето на Општината, на донациите остварени во текот на минатата година, на заеми, како и на средствата кои служат за самофинансирачките активности кај основните училишта и детските градинки.

Податоците за приходите и расходите за 2015 и 2016 година се дадени табеларно и графички по оделни видови на приходи и расходи, по програми и потпрограми и во аналитичка форма по ставки и потставки.

#### I - ПРИХОДИ

Приходите во Буџетот на Општина Гази Баба за 2016 година бележат остварување во вкупен износ од **724.643.838,00 денари** или **68,83%** во однос на вкупните планирани приходи во Буџетот за 2016 година кои изнесуваат **1.052.805.000,00 денари**. Планираните приходи во Буџетот за 2016 година, остварените приходи за периодот јануари-декември 2015 година и реализираните приходи за овој период, групирани по оделни видови на приходи изнесуваат:

ПРИХОДИ НА БУЏЕТОТ НА ОПШТИНА ГАЗИ БАБА			БУЏЕТ	Реализација		Индекси	
Р.бр	Конто	Програма / Ставка	2016 година	IV- Квартал 2015 година	IV - Квартал 2016 година	6/4	6/5
1	2	3	4	5	6	7	8
	71	ДАНОЧНИ ПРИХОДИ	265.280.000	136.338.155	182.591.169	68,83%	133,93%
	72	НЕДАНОЧНИ ПРИХОДИ	7.700.000	5.879.801	5.032.601	65,36%	85,59%
	73	КАПИТАЛНИ ПРИХОДИ	127.350.000	59.831.019	54.329.490	42,66%	90,80%
	74	ТРАНСФЕРИ И ДОНАЦИИ	206.250.000	55.736.313	94.527.490	45,83%	169,60%
1		<b>ВКУПНО ПРИХОДИ НА ОСНОВЕН БУЏЕТ</b>	<b>606.580.000</b>	<b>257.785.288</b>	<b>336.480.750</b>	<b>55,47%</b>	<b>130,53%</b>
2		<b>ВКУПНО ПРИХОДИ ОД БЛОК ДОТАЦИИ</b>	<b>367.810.000</b>	<b>342.130.609</b>	<b>342.269.827</b>	<b>93,06%</b>	<b>100,04%</b>
3		<b>ВКУПНО ПРИХОДИ ОД ДОНАЦИИ</b>	<b>23.915.000</b>	<b>936.425</b>	<b>12.287.908</b>	<b>51,38%</b>	<b>1312,21%</b>
4		<b>ПРИХОДИ ОД САМОФИНАНСИРАЧКИ АКТИВНОСТИ</b>	<b>45.500.000</b>	<b>29.850.846</b>	<b>29.140.193</b>	<b>64,04%</b>	<b>97,62%</b>
5		<b>ВКУПНО ПРИХОДИ ОД КРЕДИТИ</b>	<b>9.000.000</b>	<b>20.759.470</b>	<b>4.465.160</b>	<b>49,61%</b>	<b>21,51%</b>
		<b>ВКУПНО ПРИХОДИ НА БУЏЕТОТ НА ОПШТИНА ГАЗИ БАБА</b>	<b>1.052.805.000</b>	<b>651.462.638</b>	<b>724.643.838</b>	<b>68,83%</b>	<b>111,23%</b>

**Приходите на Основниот буџет се остварени во износ од 336.480.750,00 денари или 55,47% во однос на планираните 606.580.000,00 денари во Буџетот за 2016 година.**

**Приходите од блок дотациите** за основните училишта и детските градинки на територија на општината се остварени во износ од **342.269.827,00** денари или **93,06%** во однос на планираните кои изнесуваат 367.810.000,00 денари.

Кај **Приходите од донации** бележиме остварување од вкупно **12.287.908,00** денари односно **51,38%** во однос на планот.

**Приходите од самофинансирачките активности** на основните училишта и детските градинки се остварени во износ од **29.140.193,00** денари или **64,04%** во однос на планираните 45.500.000,00 денари и

**Приходите по основ на кредити**, се остварени во износ од **4.465.160,00** денари, или **49,61%** во однос на планираните во Буџетот за 2016 година, кои изнесуваат 9.000.000,00 денари.

Споредено со истиот период од 2015 година, вкупни приходи бележат остварување со индекс од 111,23% што представува зголемување за 11,77%. Тоа се должи пред се поради зголемените приходи остварени во Основниот буџет, пред се во делот на зголемени даночните приходи и трансфери и донации како и во делот на Приходи од донации кои се наменети за санирање на последиците од полавите кои настанаа во тековната година.

Приходите на Основниот буџет се со индекс од 130,53%, што представува позитивен тренд на општината во однос на подобрување во собирањето на сопствените приходи, односно *општината бележи подобар перформанс во делот на приходите за 30,53%*. Приходите од донации со индекс од 1212,21%, приходите од блок дотациите за основните училишта и детските градинки се со индекс од 100,04%, приходите од самофинансирачките активности на основните училишта и детските градинки се со индекс од 97,62%.

Графичкиот приказ на остварените приходи на општината за 2016 година како и на нивната споредба со планираните приходи во Буџетот за 2016 година класифицирани по одделни видови на приходи може да се види од следното:

График бр.1: Структура на приходите на буџетот

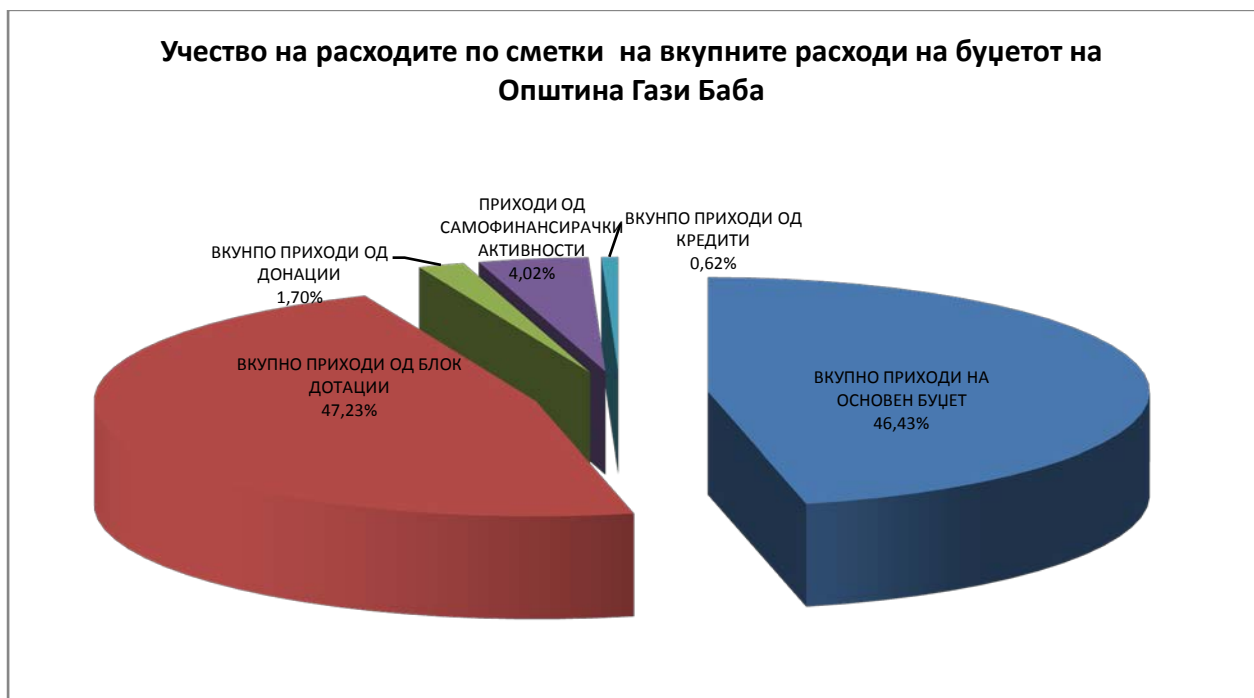


График бр.2: Реализација на приходите на основниот буџет на општината

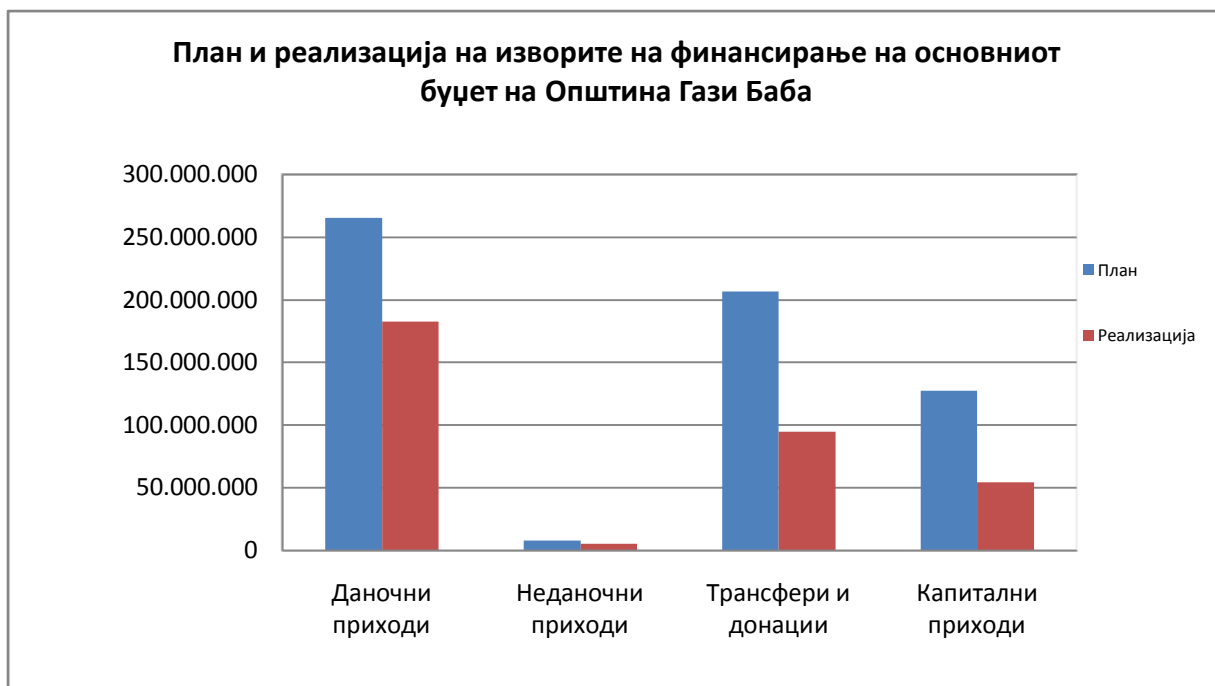
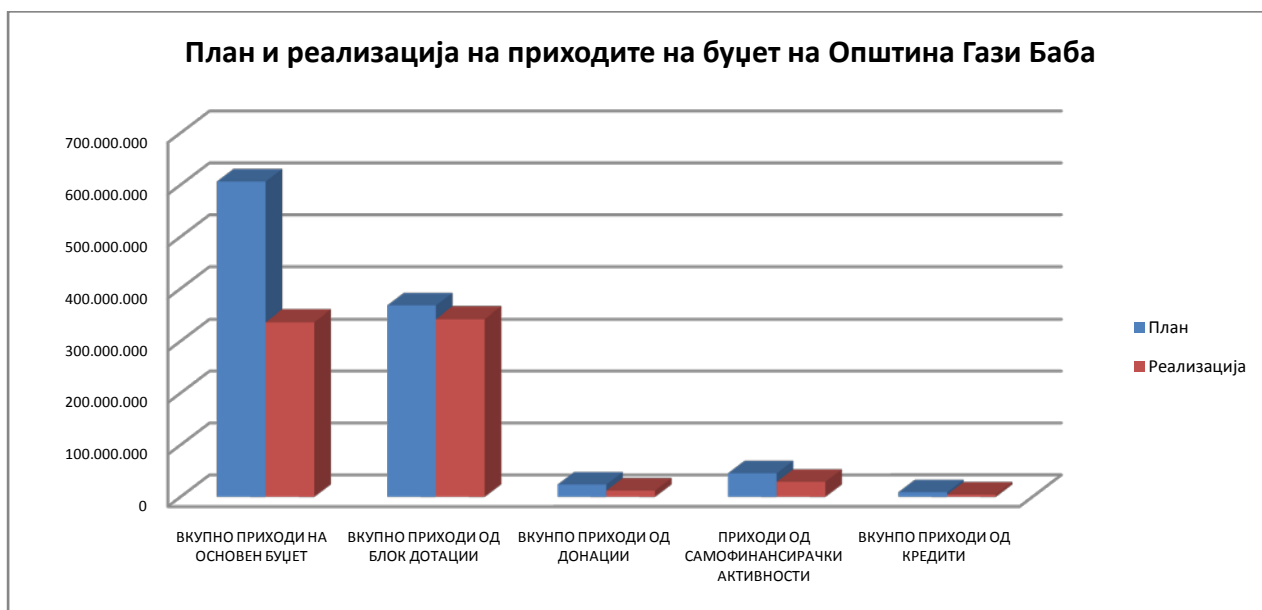


График бр.3: Реализација на приходите на вкупниот буџет на општината



Аналитичкиот приказ на остварувањето на оделните видови на приходи на буџетот на Општина Гази Баба за периодот јануари-декември 2016 година, по ставки и подставки и нивната споредба со планираните приходи во Буџетот за 2016 година и со остварените приходи за истиот период во 2015 година е даден во следниот табеларен преглед :

ПРИХОДИ НА БУЏЕТОТ НА ОПШТИНА ГАЗИ БАБА			БУЏЕТ	Реализација		Индекси	
Р.бр	Конто	Програма / Ставка	2016 година	IV - Квартал 2015 година	V - Квартал 2016 година	6/4	6/5
1	2	3	4	5	6	7	8
		<b>ВКУПНО ПРИХОДИ НА БУЏЕТОТ НА ОПШТИНА ГАЗИ БАБА</b>	<b>1.052.805.000</b>	<b>651.462.638</b>	<b>724.643.838</b>	<b>68,83%</b>	<b>111,23%</b>
		<b>ВКУПНО ПРИХОДИ НА ОСНОВЕН БУЏЕТ</b>	<b>606.580.000</b>	<b>257.785.288</b>	<b>336.480.750</b>	<b>55,47%</b>	<b>130,53%</b>
	<b>71</b>	<b>ДАНОЧНИ ПРИХОДИ</b>	<b>265.280.000</b>	<b>136.338.155</b>	<b>182.591.169</b>	<b>68,83%</b>	<b>133,93%</b>
1	<b>711</b>	<b>Данок од доход, од добивка и од капитални добивки</b>	<b>16.400.000</b>	<b>14.117.786</b>	<b>14.551.047</b>	<b>88,73%</b>	<b>103,07%</b>
	711111	Данок на плати на вработени лива корисници на средства од Буџетот на РМ и на ЕЛС.	4.990.000	3.228.828	3.363.659	67,41%	104,18%
	711112	Данок на плати на вработени лица во трговски друштва и јавни претпријатија	10.000.000	9.774.737	10.274.426	102,74%	105,11%
	711114	Данок на плати остварени во странство	100.000	64.040	74.583	74,58%	116,46%
	711133	Данок на доход од физички лица кои се занимаваат со занаетчиска дејност	1.000.000	830.731	556.691	55,67%	67,01%
	711139	ДДанок на доход на приходи ид занаетчиска дејност според паушално утврден нето приход	300.000	217.663	281.688	93,90%	129,41%
	711140	Камата за ненавремено плаќање на персонален данок на доход од занаетчиска дејност	10.000	1.787	0	0,00%	0,00%
2	<b>713</b>	<b>Даноци на имот</b>	<b>85.680.000</b>	<b>71.145.499</b>	<b>82.673.517</b>	<b>96,49%</b>	<b>116,20%</b>
	713111	Данок на имот	16.300.000	21.440.079	16.929.818	103,86%	78,96%
	713112	Повисока стапка на данок на имот	10.000.000	0	10.392.968	103,93%	0,00%
	713113	Данок на имот од правни лица	16.000.000	16.699.740	21.587.369	134,92%	129,27%
	713211	Данок на наследство и подарок	6.000.000	3.558.193	2.643.273	44,05%	74,29%
	713311	Данок на промет на недвижности	24.000.000	19.245.283	19.708.217	82,12%	102,41%
	713312	Данок на промет на недвижности по повисока стапка	12.000.000	9.805.549	9.706.127	80,88%	98,99%
	713512	Камата за ненавремено плаќање на данок на имот	1.380.000	396.655	1.705.745	123,60%	430,03%
3	<b>717</b>	<b>Даноци на специфични услуги</b>	<b>162.650.000</b>	<b>50.950.406</b>	<b>85.239.588</b>	<b>52,41%</b>	<b>167,30%</b>
	717112	Комунална такса за истакнување на фирма, односно назив на деловна просторија	12.000.000	7.272.666	9.539.357	79,49%	131,17%
	717115	Комунална такса за користење на улици со возила што се плаќа при регистрација на возилата	5.000.000	2.619.458	3.990.304	79,81%	152,33%
	717116	Комунална такса за користење и одржување на јавно осветлување	48.700.000	33.927.832	34.982.002	71,83%	103,11%
	717129	Други комунални такси (витрини, музика и сл.)	80.000	0	0	0,00%	0,00%
	717131	Комунална такса за користење на просторот пред деовни простории за вршење на дејност	500.000	94.268	110.034	22,01%	116,72%
	717137	Надомест за уредување на градежно земјиште	96.320.000	7.021.402	36.610.511	38,01%	521,41%
	717140	Камата за ненавремено плаќање	50.000	14.780	7.380	14,76%	49,93%
4	<b>718</b>	<b>Такси за користење или дозволи за вршење на дејност</b>	<b>550.000</b>	<b>124.464</b>	<b>127.017</b>	<b>23,09%</b>	<b>102,05%</b>
	718134	Надомест за управување со отпад на општината, односно Град Скопје	300.000	64.630	55.374	18,46%	85,68%
	718147	Надомест за вадење песок	250.000	59.834	71.643	28,66%	119,74%
	<b>72</b>	<b>НЕДАНОЧНИ ПРИХОДИ</b>	<b>7.700.000</b>	<b>5.879.801</b>	<b>5.032.601</b>	<b>65,36%</b>	<b>85,59%</b>
5	<b>722</b>	<b>Глоби, судски и административни такси</b>	<b>3.000.000</b>	<b>1.624.016</b>	<b>3.384.871</b>	<b>112,83%</b>	<b>208,43%</b>
	722129	други парични казни	500.000	394.507	673.741	134,75%	170,78%
	722315	Административни такси кои се плаќаат за списите и дејствијата	2.500.000	1.228.509	2.711.130	108,45%	220,68%
	722316	Други локални такси	0	1.000	0	0,00%	0,00%
6	<b>723</b>	<b>Такси и надоместоци</b>	<b>100.000</b>	<b>7.404</b>	<b>0</b>	<b>0,00%</b>	<b>0,00%</b>
	723911	Закупнина од објекти	100.000	7.404	0	0,00%	0,00%
7	<b>724</b>	<b>Други владини услуги</b>	<b>100.000</b>	<b>15.000</b>	<b>8.000</b>	<b>8,00%</b>	<b>53,33%</b>
	724125	Приходи од тендери (јавни набавки)	100.000	15.000	8.000	8,00%	53,33%
8	<b>725</b>	<b>Други неданочни приходи</b>	<b>4.500.000</b>	<b>4.233.381</b>	<b>1.639.730</b>	<b>36,44%</b>	<b>38,73%</b>
	725939	Останати неданочни приходи	4.500.000	4.233.381	1.639.730	36,44%	38,73%
	<b>73</b>	<b>КАПИТАЛНИ ПРИХОДИ</b>	<b>127.350.000</b>	<b>59.831.019</b>	<b>54.329.490</b>	<b>42,66%</b>	<b>90,80%</b>
9	<b>731</b>	<b>Продажба на капитални средства</b>	<b>0</b>	<b>224.650</b>	<b>0</b>	<b>0,00%</b>	<b>0,00%</b>
	731114	Приходи од продажба на машинска опрема	0	224.650	0	0,00%	0,00%
10	<b>733</b>	<b>Продажба на земјиште и нематеријални вложувања</b>	<b>127.350.000</b>	<b>59.606.369</b>	<b>54.329.490</b>	<b>42,66%</b>	<b>91,15%</b>
	733111	Приходи од продажба на недвижности на Р.М.	100.000	18.348	18.385	18,39%	100,20%
	733115	Приходи од закуп на земјодел. Земјиште во сопственост на државата	300.000	151.870	208.965	69,66%	137,59%
	733118	Надоместок за концесии за детални геолошки истражувања	0	0	0	0,00%	0,00%

	733119	Надомест за концесии за експлоатација на минерални суровини (по основа на простор)	500.000	240.873	95.628	19,13%	39,70%
	733120	Надомест за концесии за експлоатација на минерални суровини по основа на експлоатиранаминерална суровина	900.000	627.245	573.615	63,74%	91,45%
	733123	Надоместок за концесии на водите	0	0	0	0,00%	0,00%
	733131	Приходи од надомест за закупнина	1.700.000	833.640	833.640	49,04%	100,00%
	733132	Приходи на ЕЛС остварени при отуѓување и закуп на градежно земјиште	82.000.000	40.081.013	43.227.636	52,72%	107,85%
	733144	Надоместок за утврдување на статус на бесправно изградени објекти	41.850.000	17.653.380	9.371.621	22,39%	53,09%
	<b>74</b>	<b>ТРАНСФЕРИ И ДОНАЦИИ</b>	<b>206.250.000</b>	<b>55.736.313</b>	<b>94.527.490</b>	<b>45,83%</b>	<b>169,60%</b>
11	<b>741</b>	<b>Трансфери од други нивоа на власт</b>	<b>206.250.000</b>	<b>55.736.313</b>	<b>94.527.490</b>	<b>45,83%</b>	<b>169,60%</b>
	741111	Тековни трансфери од други нивоа на власт	2.300.000	15.971.425	1.991.232	86,58%	12,47%
	741113	Трансфери од буџетите на фондовите	7.000.000	5.783.460	5.783.460	82,62%	100,00%
	741114	Пренесен вишок на приходи	0	0	27.384.454	0,00%	0,00%
	741115	Дотации на општината, од приходи од ДДВ	23.950.000	20.916.876	22.636.410	94,52%	108,22%
	741211	Капитални трансфери од други нивоа на власт	173.000.000	13.064.552	36.731.934	21,23%	281,16%
		<b>ВКУПНО ПРИХОДИ ОД БЛОК ДОТАЦИИ</b>	<b>367.810.000</b>	<b>342.130.609</b>	<b>342.269.827</b>	<b>93,06%</b>	<b>100,04%</b>
12	<b>741</b>	<b>Трансфери од други нивоа на власт</b>	<b>367.810.000</b>	<b>342.130.609</b>	<b>342.269.827</b>	<b>93,06%</b>	<b>100,04%</b>
	741114	Пренесен вишок на приходи	0	5.836.264	1.241.827	0,00%	21,28%
	741120	Наменска дотација на општината за активност од образованието	292.850.000	272.319.000	273.408.000	93,36%	100,40%
	741120	Наменска дотација на општината за активност од социјална заштита	74.960.000	63.975.345	67.620.000	90,21%	105,70%
		<b>ВКУПНО ПРИХОДИ ОД ДОНАЦИИ</b>	<b>23.915.000</b>	<b>936.425</b>	<b>12.287.908</b>	<b>51,38%</b>	<b>1312,21%</b>
13	<b>741</b>	<b>Трансфери од други нивоа на власт</b>	<b>0</b>	<b>0</b>	<b>0</b>	<b>0,00%</b>	<b>0,00%</b>
	741114	Пренесен вишок на приходи	0		0	0,00%	0,00%
14	<b>742</b>	<b>Донации од странство</b>	<b>4.615.000</b>	<b>936.425</b>	<b>135.010</b>	<b>2,93%</b>	<b>14,42%</b>
	742114	Приходи од Европската унија	0	546.882	0	0,00%	0,00%
	742119	Други општи и тековни донации	4.615.000	389.543	135.010	2,93%	34,66%
15	<b>743</b>	<b>Капитални донации</b>	<b>2.000.000</b>	<b>0</b>	<b>100.000</b>	<b>5,00%</b>	<b>0,00%</b>
	743211	капитални донации	2.000.000	0	100.000	5,00%	0,00%
16	<b>744</b>	<b>Тековни донации</b>	<b>17.300.000</b>	<b>0</b>	<b>12.052.898</b>	<b>69,67%</b>	<b>0,00%</b>
	744111	Донации од приватни компании	1.300.000	0	0	0,00%	0,00%
	744311	други тековни донации	16.000.000	0	12.052.898	75,33%	0,00%
		<b>ПРИХОДИ ОД САМОФИНАНСИРАЧКИ АКТИВНОСТИ</b>	<b>45.500.000</b>	<b>29.850.846</b>	<b>29.140.193</b>	<b>64,04%</b>	<b>97,62%</b>
17	<b>723</b>	<b>Такси и надоместоци</b>	<b>45.500.000</b>	<b>29.599.591</b>	<b>29.140.193</b>	<b>64,04%</b>	<b>98,45%</b>
	723116	Надомест од оброци во училишта, градинки и други институции	45.500.000	29.599.591	29.140.193	64,04%	98,45%
18	<b>741</b>	<b>Трансфери од други нивоа на власт</b>	<b>0</b>	<b>251.255</b>	<b>0</b>	<b>0,00%</b>	<b>0,00%</b>
	741114	Пренесен вишок на приходи	0	251.255	0	0,00%	0,00%
		<b>ВКУПНО ПРИЛИВ ОД КРЕДИТИ</b>	<b>9.000.000</b>	<b>20.759.470</b>	<b>4.465.160</b>	<b>49,61%</b>	<b>21,51%</b>
19	<b>754</b>	<b>Друго домашно задолжување</b>	<b>9.000.000</b>	<b>20.759.470</b>	<b>4.465.160</b>	<b>49,61%</b>	<b>21,51%</b>
	754111	Друго домашно задолжување	9.000.000	20.759.470	4.465.160	49,61%	21,51%

Од прикажаните податоци во табелата може да се види дека, **вкупните приходи на Основниот буџет на Општината за 2016 година, се остварени во износ од 336.480.750,00 денари или 55,47% во однос на планот, што представува повисоко остварување во однос на истиот период во 2015 година за 30,53%, односно има поголема реализација за 78.695.462,00 денари.**

*Повисокото остварување на приходите во однос на планот се јавува кај:*

- Приходите од глоби, судски и административни такси се остварени во износ од **3.384.871,00 денари** со индекс од **112,83%** во однос на планираните 3.000.000,00 денари, и се за 108,43% повисоки во однос на предходната година.

*Остварувањето на приходите кај останатите приходни ставки се:*

- Приходите од **данокот на доход, од добивка и од капитални добивки**, во 2016 година, бележи остварување во износ од **14.551.047,00 денари**, или **88,73%** во однос на планираните за 2016 година, кои изнесуваат 16.400.000,00 денари.



Споредбено со истиот период од 2015 година, бележиме поголема наплатата за 3,07%.

- Кај **данокот на имот**, во 2016 година, имаме остварување во износ од **82.673.717,00** денари, со индекс од **96,46%**, во однос на планираните приходи во Буџетот за 2016 година, кои по овој основ се планирани во износ од 85.680.000,00 денари. Поголемо остварување споредбено со 2015 година, имаме кај данокот на имот (правни лица) за 29,27%, данокот на промет за 2,41%, и каматата за ненавремено плаќање на данокот на имот што е резултат на континуираните активности на Општина Гази Баба и на Град Скопје за подобрување на даночната наплата, а во прилог на истата е и извршената присилна наплата на даночните решенија на правните лица за 2014 и 2015 година и присилна наплата кај физичките лица за 2014 година.

- Кај приходите од **данокот на специфични услуги**, приходите се остварени во износ од **85.239.588,00** денари, во однос на планираните 162.650.000,00 денари, со индекс од **52,41%**, а истите се зголемени во однос на 2015 година за 67,30%.

Како позначајни приходите од данокот на специфични услуги би ги истакнале:

- *Надоместокот за уредување на градежно земјиште*, бележи остварување во износ од **36.610.511,00** денари, или **38,01%**, во однос на планираните приходи во Буџетот за 2016 година, кои по овој основ се планирани 96.320.000,00 денари,

- Приходите од *комуналната такса за улично осветлување* се со индекс од **71,83%** или **34.982.002,00** денари,

- Приходите од *комунални такси за истакнување на фирмарина и реклами* со индекс од **79,49%** или **9.539.357,00** денари во однос на планираните 12.000.000,00 денари за 2016 година или повеќе за 31,17% во однос на 2015 година.

- Приходите од **такси за дозволи за вршење на дејност** изнесуваат **127.017,00** денари или **23,09%** во однос планираните 550.000,00 денари за 2016 година.

- Кај Приходите од **такси и надоместоци** не бележиме реализација.

- Приходи од **други владини услуги** бележат наплата од **8.000,00** денари или **8,00%** во однос на планираните 100.000,00 денари.

- **Други неданочни приходи**, бележат остварување во износ од **1.639.730,00** денари односно **36.44%** во однос на планираните 4.500.000 денари.

- **Капиталните приходи**, се остварени во износ од **54.329.490,00** денари и со индекс од **42,66%** во однос на планираните 127.350.000,00 денари, што се за **9,20%** пониско остварени во однос на истиот период во 2015 година.

- Кај приходите од надоместокот за утврдување на статусот на бесправно изградените објекти бележиме приход во износ од **9.371.621,00** денари односно **22,39%** во однос на планот.

- Кај приходите од *продажба на државното неизградено земјиште*, во рамките на општината, пак, бележат остварување во износ од **43.227.636,00** денари што представува **52,72%** во однос на планот кој изнесува 82.000.00,00 денари и се повисоки во однос на 2015 година за 7,85%.

- За периодот јануари - декември 2016 година во делот на **трансфери од други нивоа на власт**, остварени се приходи во износ од **94.527.490,00** денари или **45,83%**, а како побитни ставки би ги издвоиле:

- **Тековни трансфери од други нивоа на власт** се реализирани во износ од **1.991.232,00** денари односно **86,58%**. Станува збор за трансфер од страна на Министерство за животна средина за проекти од заеднички интерес.

- **Трансферите од буџетите на фондовите** се реализирани во износ од **5.783.460,00** денари односно **82,62%**. Станува збор за трансфер од страна на Јавното претпријатие за државни патишта на Р.Македонија наменети за зимско одржување на локалните патишта и за крпење на ударни дупки.

- **Приходите од ДДВ** се остварени во вкупен износ од **22.636.410,00** денари како резултат на редовното месечно префрлање при што е остварен индекс од **94,52%**.

- Кај **капиталните трансфери од други нивоа на власт** се остварени приходи во вкупен износ од 36.731.934,00 денари. Станува збор за капитален трансфер од странана Агенцијата за финансиска поддршка на земјоделство во износ од 8.370.156,00 денари и од Град Скопје наменети за изградба и реконструкција на улици и патишта во износ од 28.361.778,00 денари, во согласност со склучените договори и Развојни програми на општината.

Приходите од овие ставки се трансферираат од министерствата на посебни наменски сметки, а на Буџетската сметка се евидентираат како приходи при нивното префрлање на сметката на Буџетот, при конкретната реализација на програмите.

**Наменските блок дотации** во овој период, за финансирање на основните училишта и детските градинки, беа трансферирани средства во вкупен износ од **342.269.827,00** денар и истите бележат остварување од **93,06%**.

Кај **Приходите од донации** за 2016 година бележиме остварување од **12.287.908,00** денари односно **51,38%** во однос на планот.

Во делот на **приходите од самофинансирачките активности** на основните училишта и детските градинки, истите беа остварени во износ од **29.140.193,00** денари или **64,04%** во однос на планираните 45.500.000,00 денари.

**Приходите по основ на примени кредити**, се остварени во износ од **4.465.160,00** денари, или **49,61%** во однос на планираните во Буџетот за 2016 година, во износ од 9.000.000,00 денари. Приходите по основ на примени кредити во 2015 година беа остварени во износ од 20.759.470,00 денари.

## II - РАСХОДИ

Во Буџетот на Општина Гази Баба за 2016 година, реализирани се вкупни расходи во износ од **712.571.793,00** денари или **67,68%** во однос на вкупно планираните расходи за 2016 година кои изнесуваат **1.052.805.000,00** денари. Споредено со 2015 година, *расходите бележат зголемување за 14,81%*.

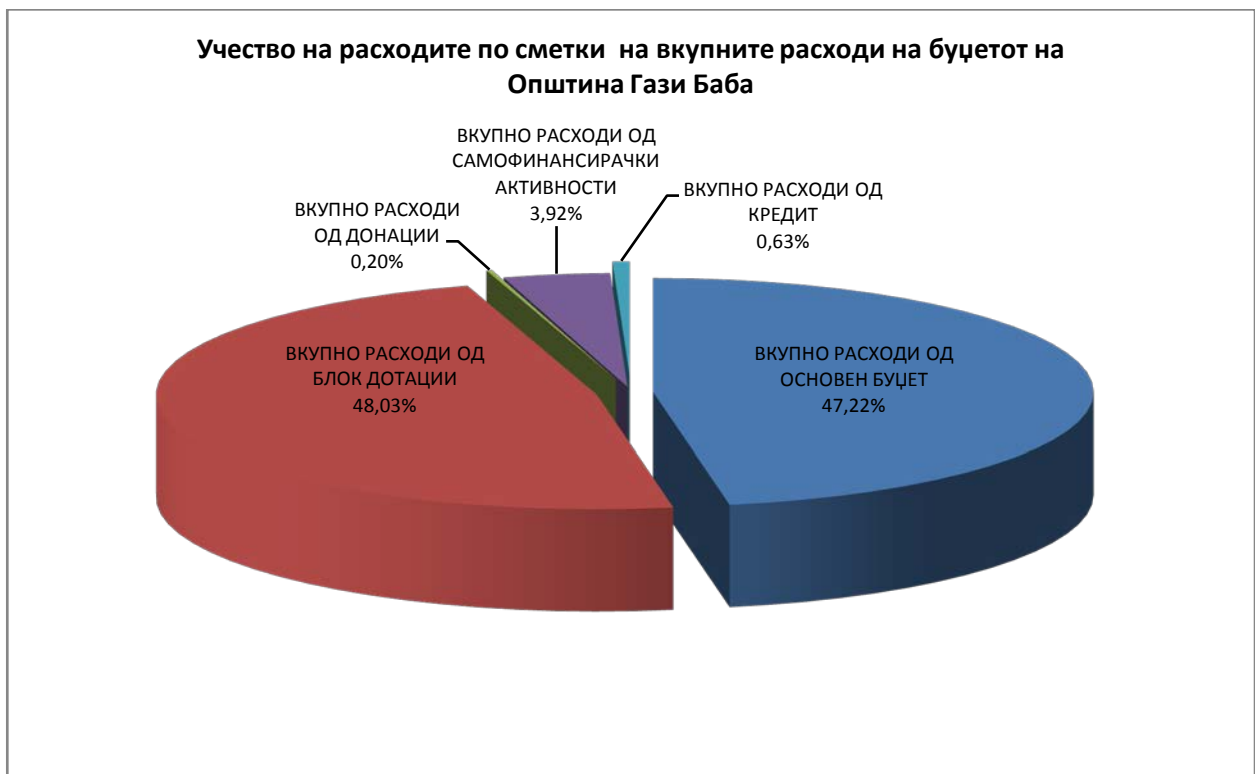
Планираните расходи во Буџетот за 2016 година, извршените расходи за периодот јануари-декември 2016 година и извршените расходи за истиот период за 2015 година кои се класифицирани по оделни програми и подпрограми во Буџетот на Општина Гази Баба може да се видат од следната табела:

РАСХОДИ НА БУЏЕТОТ НА ОПШТИНА ГАЗИ БАБА			БУЏЕТ	Реализација		Индекси	
Р.бр	Програма	Програма / Ставка	2016 година	IV - Квартал 2015 год.	IV - Квартал 2016 год.	6/4	6/5
1	2	3	4	5	6	7	8
1	A0	Совет на општината	7.750.000	5.968.505	6.088.805	78,57%	102,02%
2	D0	Градоначалник	7.400.000	3.125.769	4.405.323	59,53%	140,94%
3	E0	Општинска администрација	100.220.000	72.682.192	82.110.533	81,93%	112,97%
4	EA	Капитални трошоци на општината	6.060.000	1.704.411	3.218.937	53,12%	188,86%
5	F1	Урбанистичко планирање	22.000.000	5.853.715	6.712.184	30,51%	114,67%
6	F2	Уредување на градежно земјиште	1.500.000	356.195	933.972	62,26%	262,21%
7	FA	Уредување на градежно земјиште (капит. трошоци)	147.928.000	57.001.775	126.046.974	85,21%	221,13%
8	G1	Поддршка на локалниот економски развој	8.900.000	267.888	2.025.540	22,76%	756,11%
9	J3	Јавно осветлување	48.700.000	33.233.165	37.115.384	76,21%	111,68%
10	J4	Јавна чистота	9.370.000	7.000.000	8.459.776	90,29%	120,85%
11	J6	Одржување на лок.патишта, улици и регул. на сообраќај	102.750.000	3.248.845	19.645.327	19,12%	604,69%
12	J7	Одржување и користење на зеленило	1.250.000	218.792	1.700	0,14%	0,78%
13	J8	Други комунални услуги	6.500.000	5.995.810	6.409.065	98,60%	106,89%
14	JA	Изградба на јавно осветлување	13.000.000	4.555.346	0	0,00%	0,00%
15	JD	Изградба и реконструкција на локални улици и патишта	5.250.000	3.676.817	0	0,00%	0,00%
16	JI	Изградба на системи за отпадни води	67.450.000	7.537.557	19.311.546	28,63%	256,20%
17	JH	Урбана опрема	3.700.000	186.120	0	0,00%	0,00%
18	K4	Културни манифестации и творештво	7.100.000	3.078.563	3.267.905	46,03%	106,15%
19	KA	Културни манифестации и творештво (капитални трошоци)	7.000.000	2.650.000	3.350.000	47,86%	126,42%
20	LO	Спорт и рекреација	4.422.000	2.370.395	2.900.587	65,59%	122,37%
21	LA	Спорт и рекреација (капит. трошоци)	15.000.000	0	0	0,00%	0,00%
22	VA	Социјална заштита и заштита на деца (капитални трошоци)	5.000.000	5.000.000	2.864.258	57,29%	57,29%
23	P1	Заштита на животната средина и природата	2.730.000	456.442	53.340	1,95%	11,69%
24	H1	Противпожарна заштита	2.060.000	90.525	349.900	16,99%	386,52%
25	H1	Основно образование	40.000	0	0	0,00%	0,00%
26	B1	Детски градинки	3.500.000	1.004.960	1.209.694	34,56%	120,37%
		<b>ВКУПНО РАСХОДИ ОД ОСНОВЕН БУЏЕТ</b>	<b>606.580.000</b>	<b>227.263.787</b>	<b>336.480.750</b>	<b>55,47%</b>	<b>148,06%</b>
27	H1	Основно образование	292.850.000	277.163.071	275.620.725	94,12%	99,44%
28	B1	Детски градинки	74.960.000	64.967.538	66.649.102	88,91%	102,59%
		<b>ВКУПНО РАСХОДИ ОД БЛОК ДОТАЦИИ</b>	<b>367.810.000</b>	<b>342.130.609</b>	<b>342.269.827</b>	<b>93,06%</b>	<b>100,04%</b>
29	H1	Основно образование	500.000	456.930	0	0,00%	0,00%
30	B1	Детски градинки	4.365.000	209.158	503.927	11,54%	240,93%
31	E0	Општинска администрација	15.000.000	0	948.739	6,32%	0,00%
32	EA	Капитални трошоци на општината	1.100.000	0	0	0,00%	0,00%
33	FD	Уредување на простор во рурални подрачја	2.400.000	0	0	0,00%	0,00%
34	G1	Поддршка на локалниот економски развој	200.000	0	0	0,00%	0,00%
35	J7	Одржување и користење на зеленило	350.000	0	0	0,00%	0,00%
		<b>ВКУПНО РАСХОДИ ОД ДОНАЦИИ</b>	<b>23.915.000</b>	<b>666.088</b>	<b>1.452.666</b>	<b>6,07%</b>	<b>218,09%</b>
36	H1	Расходи на самофинанс. активности - осн. образование	16.000.000	6.489.429	5.635.737	35,22%	86,84%
37	B1	Расходи на самофинанс активности - соц. заштита	29.500.000	23.361.417	22.267.653	75,48%	95,32%

		<b>ВКУПНО РАСХОДИ ОД САМОФИНАНС. АКТИВНОСТИ</b>	<b>45.500.000</b>	<b>29.850.846</b>	<b>27.903.390</b>	<b>61,33%</b>	<b>93,48%</b>
38	НА	Основно образование (капитални трошоци)	9.000.000	20.759.470	4.465.160	49,61%	21,51%
		<b>ВКУПНО РАСХОДИ ОД КРЕДИТ</b>	<b>9.000.000</b>	<b>20.759.470</b>	<b>4.465.160</b>	<b>49,61%</b>	<b>21,51%</b>
		<b>ВКУПНО БУЏЕТСКИ РАСХОДИ НА ОПШТИНА ГАЗИ БАБА</b>	<b>1.052.805.000</b>	<b>620.670.800</b>	<b>712.571.793</b>	<b>67,68%</b>	<b>114,81%</b>

рафичкиот приказ на извршените расходи на Општината за 2016 година, на нивната споредба со планираните расходи во Буџетот за 2016 година, групирани по одделни видови на расходи и по програми и подпрограми може да се види од следното:

График бр.4: Структура на расходите на буџетот

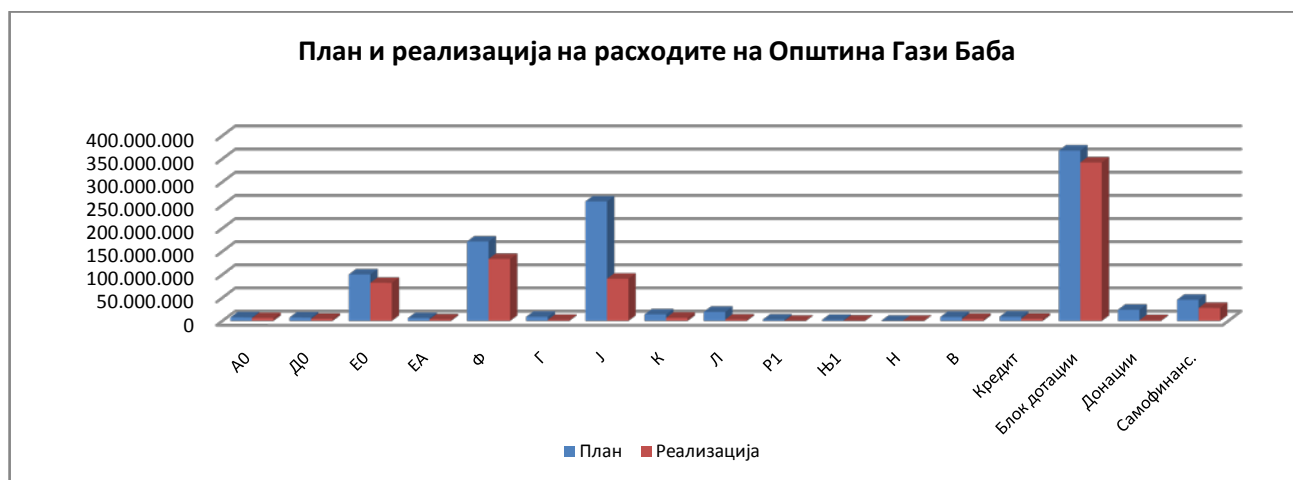


Вкупните расходи на **Основниот Буџет** на Општина Гази Баба, за 2016 година изнесуваат **336.480.750,00**, денари или **55,47%**, во однос на планираните 606.580.000,00 денари.

Ваквото извршување на расходите кај Основниот Буџет на Општината, е пониско за 32,32%, во однос на планираните расходи за овој период, а е за 48,06%, повисоко во однос на 2015 година.

На ваквото извршување, позначајно влијание има пониското трошење кај расходите за кредити поради завршната фаза во финансирање на проектот за кој што беше наменет. Значајно влијание за пониското трошење исто така има и пониското трошење на средства кај речиси сите програми, додека кај Подпрограмата Изградба на улично осветлување, Подпрограмата Изградба и реконструкција на локални улици и патишта, Подпрограмата Урбана опрема, Подпрограмата Спорт и рекреација (капитални расходи), и Подпрограмата Основното образование (основен буџет), немаат трошење на средства.

График бр.5: Реализација на расходите на буџет на општината



Оделните видови на извршените и планираните расходи аналитички по оделни програми и подпрограми и по одделни ставки и подставки се дадени во следниот табеларен преглед:

РАСХОДИ НА БУЏЕТОТ НА ОПШТИНА ГАЗИ БАБА			БУЏЕТ	Реализација		Индекси	
Р.бр	Кonto	Програма / Ставка	2016 година	IV - Квартал 2015 година	IV - Квартал 2016 година	6/4	6/5
1	2	3	4	5	6	7	8
		<b>ВКУПНО БУЏЕТСКИ РАСХОДИ НА О. ГАЗИ БАБА</b>	<b>1.052.805.000</b>	<b>620.670.800</b>	<b>712.571.793</b>	<b>67,68%</b>	<b>114,81%</b>
		<b>ВКУПНО РАСХОДИ ОД ОСНОВЕН БУЏЕТ</b>	<b>606.580.000</b>	<b>227.263.787</b>	<b>336.480.750</b>	<b>55,47%</b>	<b>148,06%</b>
	<b>A0</b>	<b>Совет на општината</b>	<b>7.750.000</b>	<b>5.968.505</b>	<b>6.088.805</b>	<b>78,57%</b>	<b>102,02%</b>
1	<b>401</b>	<b>Основни плати</b>	<b>650.000</b>	<b>560.993</b>	<b>567.254</b>	<b>87,27%</b>	<b>101,12%</b>
	401320	Персонален данок	650.000	560.993	567.254	87,27%	101,12%
2	<b>404</b>	<b>Надоместоци</b>	<b>5.500.000</b>	<b>5.015.068</b>	<b>5.081.221</b>	<b>92,39%</b>	<b>101,32%</b>
	404150	Други надоместоци	5.500.000	5.015.068	5.081.221	92,39%	101,32%
3	<b>412</b>	<b>Постојана резерва (непредвидливи расходи)</b>	<b>300.000</b>	<b>0</b>	<b>10.000</b>	<b>3,33%</b>	<b>0,00%</b>
	412110	Постојана резерва (непредвидливи расходи)	300.000	0	10.000	3,33%	0,00%
4	<b>413</b>	<b>Тековни резерви (разновидни расходи)</b>	<b>700.000</b>	<b>344.604</b>	<b>423.780</b>	<b>60,54%</b>	<b>0,00%</b>
	413110	Тековни резерви (разновидни расходи)	700.000	344.604	423.780	60,54%	122,98%
5	<b>420</b>	<b>Патни и дневни расходи</b>	<b>350.000</b>	<b>0</b>	<b>0</b>	<b>0,00%</b>	<b>0,00%</b>
	420210	Патување во странство - хранарина (дневници)	50.000	0	0	0,00%	0,00%
	420220	Патување во странство - патни расходи	100.000	0	0	0,00%	0,00%
	420230	Патување во странство - сместување	200.000	0	0	0,00%	0,00%
6	<b>426</b>	<b>Други тековни расходи</b>	<b>250.000</b>	<b>47.840</b>	<b>6.550</b>	<b>2,62%</b>	<b>13,69%</b>
	426210	Расходи за репрезентација	150.000	47.840	6.550	4,37%	13,69%
	426990	Други оперативни расходи	100.000	0	0	0,00%	0,00%
	<b>D0</b>	<b>Градоначалник</b>	<b>7.400.000</b>	<b>3.125.769</b>	<b>4.405.323</b>	<b>59,53%</b>	<b>140,94%</b>
7	<b>401</b>	<b>Основни плати</b>	<b>1.020.000</b>	<b>840.684</b>	<b>844.680</b>	<b>82,81%</b>	<b>100,48%</b>
	401110	Основни плати (функционери)	900.000	765.392	769.040	85,45%	100,48%
	401310	Персонален данок од доход на плата	120.000	75.292	75.640	63,03%	100,46%
8	<b>402</b>	<b>Придонеси за социјално осигурување</b>	<b>480.000</b>	<b>310.956</b>	<b>312.420</b>	<b>65,09%</b>	<b>100,47%</b>
	402110	Основни придонеси за ПИО	300.000	207.300	208.284	69,43%	100,47%
	402210	Основни придонеси за здравство	140.000	84.072	84.468	60,33%	100,47%
	402220	Основен придонес за професионално заболување	10.000	5.760	5.784	57,84%	100,42%
	402310	Основни придонеси до Агенцијата за вработување	30.000	13.824	13.884	46,28%	100,43%
9	<b>404</b>	<b>Надоместоци</b>	<b>30.000</b>	<b>0</b>	<b>13.333</b>	<b>44,44%</b>	<b>0,00%</b>
	404110	Надомест за годишен одмор	30.000	0	13.333	44,44%	0,00%

10	<b>420</b>	<b>Патни и дневни расходи</b>	<b>540.000</b>	<b>0</b>	<b>0</b>	<b>0,00%</b>	<b>0,00%</b>
	420130	Патување во земјата - сместување	150.000	0	0	0,00%	0,00%
	420140	Патување во земјата - споредни расходи	20.000	0	0	0,00%	0,00%
	420210	Патување во странство - хранарина (дневници)	30.000	0	0	0,00%	0,00%
	420220	Патување во странство - патни расходи	200.000	0	0	0,00%	0,00%
	420230	Патување во странство - сместување	120.000	0	0	0,00%	0,00%
	420240	Патување во странство - споредни расходи	20.000	0	0	0,00%	0,00%
11	<b>423</b>	<b>Материјали и ситен инвентар</b>	<b>380.000</b>	<b>145.610</b>	<b>8.142</b>	<b>2,14%</b>	<b>5,59%</b>
	423410	Прехрамбени продукти и пијалочи	180.000	0	0	0,00%	0,00%
	423990	Други материјали	200.000	145.610	8.142	4,07%	5,59%
12	<b>426</b>	<b>Други тековни расходи</b>	<b>650.000</b>	<b>495.158</b>	<b>138.368</b>	<b>21,29%</b>	<b>27,94%</b>
	426210	Расходи за репрезентација	500.000	477.678	138.368	27,67%	28,97%
	426990	Други оперативни расходи	150.000	17.480	0	0,00%	0,00%
13	<b>464</b>	<b>Разни трансфери</b>	<b>3.200.000</b>	<b>1.041.868</b>	<b>2.634.486</b>	<b>82,33%</b>	<b>252,86%</b>
	464940	Трансфери при пензионирање	1.200.000	1.002.980	1.153.840	96,15%	115,04%
	464990	Други трансфери	2.000.000	38.888	1.480.646	74,03%	3807,46%
14	<b>471</b>	<b>Социјални надоместоци</b>	<b>1.100.000</b>	<b>291.493</b>	<b>453.894</b>	<b>41,26%</b>	<b>155,71%</b>
	471160	Еднократна помош и помош во натура	1.100.000	291.493	453.894	41,26%	155,71%
		<b>Севкупно општинска администрација (EO+EA)</b>	<b>106.280.000</b>	<b>74.386.603</b>	<b>85.329.470</b>	<b>80,29%</b>	<b>114,71%</b>
	<b>E0</b>	<b>Општинска администрација</b>	<b>100.220.000</b>	<b>72.682.192</b>	<b>82.110.533</b>	<b>81,93%</b>	<b>112,97%</b>
15	<b>401</b>	<b>Основни плати</b>	<b>40.000.000</b>	<b>34.057.654</b>	<b>34.523.057</b>	<b>86,31%</b>	<b>101,37%</b>
	401120	Основни плати - државни службеници	34.000.000	29.832.834	30.365.924	89,31%	101,79%
	401130	Основни плати - други вработени	3.000.000	1.790.445	1.680.616	56,02%	93,87%
	401310	Персонален данок на доход од плата	3.000.000	2.434.375	2.476.517	82,55%	101,73%
16	<b>402</b>	<b>Придонеси за социјално осигурување</b>	<b>15.300.000</b>	<b>12.603.638</b>	<b>12.777.011</b>	<b>83,51%</b>	<b>101,38%</b>
	402110	Основни придонеси за ПИО	9.500.000	8.402.423	8.517.937	89,66%	101,37%
	402210	Основни придонеси за здравство	4.600.000	3.407.630	3.454.586	75,10%	101,38%
	402220	Основен придонес за професионално заболување	400.000	233.416	236.622	59,16%	101,37%
	402310	Основни придонеси до Агенцијата за вработување	800.000	560.169	567.866	70,98%	101,37%
17	<b>404</b>	<b>Надоместоци</b>	<b>2.000.000</b>	<b>0</b>	<b>1.479.963</b>	<b>74,00%</b>	<b>0,00%</b>
	404110	Надомест за годишен одмор	2.000.000	0	1.479.963	74,00%	0,00%
18	<b>420</b>	<b>Патни и дневни расходи</b>	<b>980.000</b>	<b>320.809</b>	<b>142.366</b>	<b>14,53%</b>	<b>44,38%</b>
	420120	Патување во земјата - патни расходи	120.000	0	1.260	1,05%	0,00%
	420130	Патување во земјата - сместување	200.000	77.488	37.224	18,61%	48,04%
	420140	Патување во земјата - споредни расходи	50.000	1.900	2.800	5,60%	147,37%
	420210	Патување во странство - хранарина (дневници)	200.000	176.882	101.082	50,54%	57,15%
	420220	Патување во странство - патни расходи	150.000	24.490	0	0,00%	0,00%
	420230	Патување во странство - сместување	200.000	40.049	0	0,00%	0,00%
	420240	Патување во странство - споредни расходи	60.000	0	0	0,00%	0,00%
19	<b>421</b>	<b>Комуналии услуги</b>	<b>11.750.000</b>	<b>8.777.507</b>	<b>9.117.563</b>	<b>77,60%</b>	<b>103,87%</b>
	421110	Електрична енергија	4.550.000	3.568.348	3.981.421	87,50%	111,58%
	421120	Водовод и канализација	800.000	207.626	783.088	97,89%	377,16%
	421130	Ѓубретарина	300.000	227.158	207.046	69,02%	91,15%
	421190	Други комунални такси и услуги	100.000	0	0	0,00%	0,00%
	421210	Централно греење	500.000	327.926	291.053	58,21%	88,76%
	421220	Дрва	800.000	0	0	0,00%	0,00%
	421240	Течни горива	900.000	846.025	625.745	69,53%	73,96%
	421310	Пошта	250.000	177.715	215.084	86,03%	121,03%
	421320	Телефон и телефакс	1.500.000	1.846.030	1.557.326	103,82%	84,36%
	421390	Други трошоци за комуникација	100.000	325.359	25.940	25,94%	7,97%
	421410	Горива и масла (моторни возила)	650.000	534.018	508.265	78,19%	95,18%
	421420	Регистрација на возила	100.000	46.012	98.881	98,88%	214,90%
	421430	Транспорт на стоки	100.000	0	0	0,00%	0,00%
	421440	Транспорт на луѓе	1.100.000	671.290	823.714	74,88%	122,71%
20	<b>423</b>	<b>Материјали и ситен инвентар</b>	<b>3.710.000</b>	<b>2.140.969</b>	<b>1.904.095</b>	<b>51,32%</b>	<b>88,94%</b>
	423110	Канцелариски материјали	500.000	332.844	203.189	40,64%	61,05%
	423120	Списанија, весници и други изданија	500.000	369.570	382.375	76,48%	103,46%
	423190	Други административни материјали	100.000	0	0	0,00%	0,00%
	423210	Материјали за АОП	1.200.000	171.409	768.563	64,05%	448,38%
	423310	Униформи	200.000	0	4.720	2,36%	0,00%
	423320	Обувки	100.000	0	0	0,00%	0,00%
	423410	Прехрамбени продукти и пијалочи	200.000	177.993	182.696	91,35%	102,64%

	423710	Средства за одржување на хигиена	360.000	78.467	196.690	54,64%	250,67%
	423720	Материјали за разни поправки	50.000	0	0	0,00%	0,00%
	423990	Други материјали	500.000	1.010.686	165.862	33,17%	16,41%
21	<b>424</b>	<b>Поправки и тековно одржување</b>	<b>1.460.000</b>	<b>713.049</b>	<b>555.408</b>	<b>38,04%</b>	<b>77,89%</b>
	424110	Поправки и сервисирање на лесни возила	400.000	258.824	265.227	66,31%	102,47%
	424210	Одржување на згради	100.000	0	1.062	1,06%	0,00%
	424230	Дезинфекција, дезинсекција и дератизација	0	96.052	0	0,00%	0,00%
	424390	Одржување на други градби	100.000	18.196	24.752	24,75%	136,03%
	424410	Поправки и одржување на мебел	10.000	0	0	0,00%	0,00%
	424420	Поправки и одр. на софтверска и хардверска опрема	200.000	59.436	118.057	59,03%	198,63%
	424430	Поправка и одржување на машини	150.000	38.595	106.716	71,14%	276,50%
	424440	Поправки и одржување на друга опрема	300.000	241.946	39.594	13,20%	16,36%
	424510	одржување на други зелени површини околу згради	100.000	0	0	0,00%	0,00%
	424590	Одржување на други зелени површини	100.000	0	0	0,00%	0,00%
22	<b>425</b>	<b>Договорни услуги</b>	<b>4.720.000</b>	<b>4.050.528</b>	<b>3.060.944</b>	<b>64,85%</b>	<b>75,57%</b>
	425130	Изнајмување на друг тип на простор	600.000	445.504	680.451	113,41%	152,74%
	425220	Банкарска провизија	100.000	27.949	11.778	11,78%	42,14%
	425230	Осигурување на вработени (несреќи, живот)	50.000	0	0	0,00%	0,00%
	425250	Осигурување на недвижности и права	200.000	98.793	44.437	22,22%	44,98%
	425260	Осигурување на моторни возила	200.000	51.520	34.556	17,28%	67,07%
	425290	Други финансиски услуги	50.000	0	1.279	2,56%	0,00%
	425310	Правни услуги	700.000	224.517	786.303	112,33%	350,22%
	425320	Судски вештачења	200.000	66.080	38.940	19,47%	58,93%
	425360	Плаќање на судски такси	300.000	216.614	347.373	115,79%	160,36%
	425490	Други здравствени услуги	0	125.750	0	0,00%	0,00%
	425630	Испитување на квалитетот на водите и воздухот	100.000	0	0	0,00%	0,00%
	425790	Други образовни услуги	300.000	22.000	0	0,00%	0,00%
	425920	Услуги за копирање, печатење и издавање	600.000	440.584	549.844	91,64%	124,80%
	425970	Консултантски услуги	150.000	75.000	53.200	35,47%	70,93%
	425990	Други договорни услуги	1.170.000	2.256.217	512.783	43,83%	22,73%
23	<b>426</b>	<b>Други тековни расходи</b>	<b>4.400.000</b>	<b>3.910.275</b>	<b>4.357.597</b>	<b>99,04%</b>	<b>111,44%</b>
	426120	Чланарини во домашни организации	400.000	808.372	334.333	83,58%	41,36%
	426210	Расходи за репрезентација	1.000.000	187.356	762.486	76,25%	406,97%
	426310	Семинари и конференции	500.000	381.448	354.730	70,95%	93,00%
	426410	Објавување на огласи	800.000	596.756	934.237	116,78%	156,55%
	426990	Други оперативни расходи	1.700.000	1.936.343	1.971.811	115,99%	101,83%
24	<b>427</b>	<b>Привремени вработувања</b>	<b>3.900.000</b>	<b>3.892.792</b>	<b>3.890.694</b>	<b>99,76%</b>	<b>99,95%</b>
	427110	Привремени вработувања	3.900.000	3.892.792	3.890.694	99,76%	99,95%
25	<b>452</b>	<b>Каматни плаќања</b>	<b>1.600.000</b>	<b>156.975</b>	<b>1.087.114</b>	<b>67,94%</b>	<b>692,54%</b>
	452310	Камата на домашни обврзници	1.400.000	0	988.249	70,59%	0,00%
	452410	Камата на кредити	200.000	156.975	98.865	49,43%	62,98%
26	<b>463</b>	<b>Трансфери до невладини организации</b>	<b>1.300.000</b>	<b>1.088.550</b>	<b>841.011</b>	<b>64,69%</b>	<b>77,26%</b>
	463110	Трансфери до здруженија на граѓани и фондации	1.000.000	966.550	779.011	77,90%	80,60%
	463120	Трансфери до спортски клубови	200.000	122.000	62.000	31,00%	50,82%
	463190	Останати трансфери до невладини организации	100.000	0	0	0,00%	0,00%
27	<b>464</b>	<b>Разни трансфери</b>	<b>2.100.000</b>	<b>954.446</b>	<b>1.468.013</b>	<b>69,91%</b>	<b>153,81%</b>
	464110	Стипендии за студенти	200.000	178.200	237.600	118,80%	133,33%
	464910	Плаќање по судски решенија	500.000	551.646	0	0,00%	0,00%
	464940	Трансфери при пензионирање	200.000	87.378	88.588	44,29%	101,38%
	464990	Други трансфери	1.200.000	137.222	1.141.825	95,15%	832,10%
28	<b>471</b>	<b>Социјални надоместоци</b>	<b>100.000</b>	<b>15.000</b>	<b>27.778</b>	<b>27,78%</b>	<b>185,19%</b>
	471160	Еднократна помош и помош во натура	100.000	15.000	27.778	27,78%	185,19%
29	<b>492</b>	<b>Отплата на главница</b>	<b>6.900.000</b>	<b>0</b>	<b>6.877.919</b>	<b>99,68%</b>	<b>0,00%</b>
	492320	Отп. на главнина на долгорочни позајмувања од банки	6.900.000	0	6.877.919	99,68%	0,00%
	<b>ЕА</b>	<b>Капитални трошоци на општината</b>	<b>6.060.000</b>	<b>1.704.411</b>	<b>3.218.937</b>	<b>53,12%</b>	<b>188,86%</b>
30	<b>480</b>	<b>Купување на опрема и машини</b>	<b>2.900.000</b>	<b>157.818</b>	<b>1.918.524</b>	<b>66,16%</b>	<b>1215,66%</b>
	480110	Купување на канцелариска опрема	100.000	0	20.724	20,72%	0,00%
	480140	Купување на информатичка и видео опрема	2.400.000	111.181	1.809.898	75,41%	1627,88%
	480160	Купување на опрема за греење и климатизација	300.000	11.832	22.218	7,41%	187,78%
	480190	Купување на друга опрема	100.000	34.805	65.684	65,68%	188,72%
31	<b>482</b>	<b>Други градежни објекти</b>	<b>300.000</b>	<b>199.555</b>	<b>34.805</b>	<b>11,60%</b>	<b>17,44%</b>
	482930	Реконструкција на други објекти	300.000	199.555	34.805	11,60%	17,44%



32	<b>483</b>	<b>Купување на мебел</b>	<b>300.000</b>	<b>185.318</b>	<b>90.026</b>	<b>30,01%</b>	<b>48,58%</b>
	483110	Купување на канцелариски мебел	300.000	185.318	90.026	30,01%	48,58%
33	<b>485</b>	<b>Вложувања и нефинансиски средства</b>	<b>560.000</b>	<b>0</b>	<b>0</b>	<b>0,00%</b>	<b>0,00%</b>
	485230	Компјутерски софтвер	560.000	0	0	0,00%	0,00%
34	<b>486</b>	<b>Купување на возила</b>	<b>2.000.000</b>	<b>1.161.720</b>	<b>1.175.582</b>	<b>58,78%</b>	<b>101,19%</b>
	486110	Купување на моторни возила	2.000.000	1.161.720	1.175.582	58,78%	101,19%
	<b>F</b>	<b>Севкупно F (F1+F2+FA)-Основен буџет</b>	<b>171.428.000</b>	<b>63.211.685</b>	<b>133.693.130</b>	<b>77,99%</b>	<b>211,50%</b>
	<b>F1</b>	<b>Урбанистичко планирање</b>	<b>22.000.000</b>	<b>5.853.715</b>	<b>6.712.184</b>	<b>30,51%</b>	<b>114,67%</b>
35	<b>425</b>	<b>Договорни услуги</b>	<b>22.000.000</b>	<b>5.853.715</b>	<b>6.712.184</b>	<b>30,51%</b>	<b>114,67%</b>
	425640	Изработка на просторни и урбанистички планови	19.000.000	5.766.957	6.613.215	34,81%	114,67%
	425920	Услуги за копирање, печатење и издавање	700.000	30.850	0	0,00%	0,00%
	425930	Научно истражување (вклучувајќи статистичко истражување)	500.000	0	0	0,00%	0,00%
	425940	Рушење на објекти	1.500.000	29.240	22.302	1,49%	76,27%
	425990	Други договорни услуги	300.000	26.668	76.667	25,56%	287,49%
	<b>F2</b>	<b>Уредување на градежно земјиште</b>	<b>1.500.000</b>	<b>356.195</b>	<b>933.972</b>	<b>62,26%</b>	<b>262,21%</b>
36	<b>425</b>	<b>Договорни услуги</b>	<b>500.000</b>	<b>4.482</b>	<b>5.947</b>	<b>1,19%</b>	<b>132,69%</b>
	425920	Услуги за копирање, печатење и издавање	500.000	4.482	5.947	1,19%	132,69%
37	<b>426</b>	<b>Други тековни расходи</b>	<b>1.000.000</b>	<b>351.713</b>	<b>928.025</b>	<b>92,80%</b>	<b>263,86%</b>
	426990	Други оперативни расходи	1.000.000	351.713	928.025	92,80%	263,86%
	<b>FA</b>	<b>Градежно земјиште</b>	<b>147.928.000</b>	<b>57.001.775</b>	<b>126.046.974</b>	<b>85,21%</b>	<b>221,13%</b>
38	<b>482</b>	<b>Други градежни објекти</b>	<b>141.928.000</b>	<b>56.940.135</b>	<b>126.046.974</b>	<b>88,81%</b>	<b>221,37%</b>
	482110	Подготвување на проекти вклучувајќи и дизајн на улици, патишта и автопати	1.720.000	792.904	1.014.515	58,98%	127,95%
	482120	Изградба на улици, патишта и автопати	59.976.000	5.551.140	35.672.238	59,48%	642,61%
	482130	Реконструкција на улици, патишта и автопати	31.332.000	20.607.312	23.362.523	74,56%	113,37%
	482310	Подготвување на проекти вклучувајќи и дизајн на пречистителни станици и колектори	2.400.000	1.280.940	745.480	31,06%	58,20%
	482320	Изградба на пречистителни станици и колектори	8.000.000	1.019.818	22.990.666	287,38%	2254,39%
	482330	Реконструкција на пречистителни станици и колектори	1.500.000	0	0	0,00%	0,00%
	482710	Подготвување на проекти вклучувајќи и дизајн на капацитети за воснабдување	1.400.000	58.011	1.297.429	92,67%	2236,52%
	482720	Изградба на капацитети за водоснабдување	6.800.000	1.600.000	2.205.679	32,44%	137,85%
	482730	Реконструкција на капацитети за водоснабдување	2.800.000	120.180	861.456	30,77%	716,80%
	482910	Подготвување на проекти вклучувајќи и дизајн на други објекти	3.300.000	2.132.267	1.412.563	42,80%	66,25%
	482920	Изградба на други објекти	16.700.000	16.481.917	22.490.365	134,67%	136,45%
	482930	Реконструкција на други објекти	6.000.000	7.295.646	13.994.060	233,23%	191,81%
39	<b>485</b>	<b>Вложувања и нефинансиски средства</b>	<b>6.000.000</b>	<b>61.640</b>	<b>0</b>	<b>0,00%</b>	<b>0,00%</b>
	485410	Земјиште	5.500.000	0	0	0,00%	0,00%
	485420	Надомест за одземен имот	500.000	61.640	0	0,00%	0,00%
	<b>G1</b>	<b>Поддршка на локалниот економски развој</b>	<b>8.900.000</b>	<b>267.888</b>	<b>2.025.540</b>	<b>22,76%</b>	<b>756,11%</b>
40	<b>425</b>	<b>Договорни услуги</b>	<b>2.100.000</b>	<b>166.484</b>	<b>0</b>	<b>0,00%</b>	<b>0,00%</b>
	425130	Изнајмување на друг тип на простор	1.200.000	152.928	0	0,00%	0,00%
	425920	Услуги за копирање, печатење и издавање	900.000	0	0	0,00%	0,00%
	425990	Други договорни услуги	0	13.556	0	0,00%	0,00%
41	<b>426</b>	<b>Други тековни расходи</b>	<b>5.300.000</b>	<b>101.404</b>	<b>1.725.746</b>	<b>32,56%</b>	<b>1701,85%</b>
	426990	Други оперативни расходи	5.300.000	101.404	1.725.746	32,56%	1701,85%
	<b>463</b>	<b>Трансфери до невладини организации</b>	<b>1.200.000</b>	<b>0</b>	<b>0</b>	<b>0,00%</b>	<b>0,00%</b>
	463110	Трансфери до здруженија на граѓани и фондации	1.200.000	0	0	0,00%	0,00%
42	<b>464</b>	<b>Разни трансфери</b>	<b>300.000</b>	<b>0</b>	<b>299.794</b>	<b>99,93%</b>	<b>0,00%</b>
	464990	Други трансфери	300.000	0	299.794	99,93%	0,00%
	<b>J</b>	<b>Севкупно J (J1+J2+J3+J4+J6+J7+J8+JA+JD+JI+JN)</b>	<b>257.970.000</b>	<b>65.652.452</b>	<b>90.942.798</b>	<b>35,25%</b>	<b>138,52%</b>
	<b>J3</b>	<b>Јавно осветлување</b>	<b>48.700.000</b>	<b>33.233.165</b>	<b>37.115.384</b>	<b>76,21%</b>	<b>111,68%</b>
43	<b>421</b>	<b>Комунални услуги, греење, комуникација и транспорт</b>	<b>28.300.000</b>	<b>23.346.212</b>	<b>24.032.685</b>	<b>84,92%</b>	<b>102,94%</b>
	421110	Електрична енергија	28.300.000	23.346.212	24.032.685	84,92%	102,94%
44	<b>424</b>	<b>Поправки и тековно одржување</b>	<b>16.200.000</b>	<b>9.886.953</b>	<b>13.082.699</b>	<b>80,76%</b>	<b>132,32%</b>
	424390	Одржување на други градби	16.200.000	9.886.953	13.082.699	80,76%	132,32%
45	<b>426</b>	<b>Други тековни расходи</b>	<b>2.000.000</b>	<b>0</b>	<b>0</b>	<b>0,00%</b>	<b>0,00%</b>
	426990	Други оперативни расходи	2.000.000	0	0	0,00%	0,00%
	<b>486</b>	<b>Купување на возила</b>	<b>2.200.000</b>	<b>0</b>	<b>0</b>	<b>0,00%</b>	<b>0,00%</b>
	486110	Купување на моторни возила	2.200.000	0	0	0,00%	0,00%
	<b>J4</b>	<b>Јавна чистота</b>	<b>9.370.000</b>	<b>7.000.000</b>	<b>8.459.776</b>	<b>90,29%</b>	<b>120,85%</b>



46	<b>423</b>	<b>Материјали и ситен инвентар</b>	<b>320.000</b>	<b>0</b>	<b>0</b>	<b>0,00%</b>	<b>0,00%</b>
	423310	Униформи	120.000	0	0	0,00%	0,00%
	423990	Други материјали	200.000	0	0	0,00%	0,00%
47	<b>424</b>	<b>Поправки и тековно одржување</b>	<b>8.900.000</b>	<b>7.000.000</b>	<b>8.459.776</b>	<b>95,05%</b>	<b>120,85%</b>
	424230	Дезинфекција, дезинсекција и дератизација	100.000	0	0	0,00%	0,00%
	424390	Одржување на други градби	100.000	0	0	0,00%	0,00%
	424590	Одржување на други зелени површини	8.700.000	7.000.000	8.459.776	97,24%	120,85%
48	<b>425</b>	<b>Договорни услуги</b>	<b>150.000</b>	<b>0</b>	<b>0</b>	<b>0,00%</b>	<b>0,00%</b>
	425990	Други договорни услуги	150.000	0	0	0,00%	0,00%
	<b>J6</b>	<b>Одржув. на лок.патишта, улици и регул. сообраќај</b>	<b>102.750.000</b>	<b>3.248.845</b>	<b>19.645.327</b>	<b>19,12%</b>	<b>604,69%</b>
49	<b>424</b>	<b>Поправки и тековно одржување</b>	<b>102.750.000</b>	<b>3.248.845</b>	<b>19.645.327</b>	<b>19,12%</b>	<b>0,00%</b>
	424320	Одржување на автопати, улици и патишта	102.750.000	3.248.845	19.645.327	19,12%	604,69%
	<b>J7</b>	<b>Одржување и користење на зеленило</b>	<b>1.250.000</b>	<b>218.792</b>	<b>1.700</b>	<b>0,14%</b>	<b>0,78%</b>
50	<b>423</b>	<b>Материјали и ситен инвентар</b>	<b>500.000</b>	<b>0</b>	<b>1.700</b>	<b>0,34%</b>	<b>0,00%</b>
	423990	Други материјали	500.000	0	1.700	0,34%	0,00%
51	<b>424</b>	<b>Поправки и тековно одржување</b>	<b>750.000</b>	<b>218.792</b>	<b>0</b>	<b>0,00%</b>	<b>0,00%</b>
	424590	Одржување на други зелени површини	750.000	218.792	0	0,00%	0,00%
	<b>J8</b>	<b>Други комунални услуги</b>	<b>6.500.000</b>	<b>5.995.810</b>	<b>6.409.065</b>	<b>98,60%</b>	<b>106,89%</b>
52	<b>461</b>	<b>Субвенции за јавни комунални претпријатија</b>	<b>6.500.000</b>	<b>5.995.810</b>	<b>6.409.065</b>	<b>98,60%</b>	<b>106,89%</b>
	461130	Субвенции за јавни комунални претпријатија	6.500.000	5.995.810	6.409.065	98,60%	106,89%
	<b>JA</b>	<b>Изградба на јавно осветлување</b>	<b>13.000.000</b>	<b>4.555.346</b>	<b>0</b>	<b>0,00%</b>	<b>0,00%</b>
53	<b>482</b>	<b>Други градежни објекти</b>	<b>13.000.000</b>	<b>4.555.346</b>	<b>0</b>	<b>0,00%</b>	<b>0,00%</b>
	482920	Изградба на други објекти	11.000.000	0	0	0,00%	0,00%
	482930	Реконструкција на други објекти	2.000.000	4.555.346	0	0,00%	0,00%
	<b>JD</b>	<b>Изградба и реконструкција на лок. патишта и улици</b>	<b>5.250.000</b>	<b>3.676.817</b>	<b>0</b>	<b>0,00%</b>	<b>0,00%</b>
54	<b>482</b>	<b>Други градежни објекти</b>	<b>5.250.000</b>	<b>3.676.817</b>	<b>0</b>	<b>0,00%</b>	<b>0,00%</b>
	482130	Реконструкција на улици, патишта и автопати	5.250.000	3.676.817	0	0,00%	0,00%
	<b>JI</b>	<b>Изградба на системи за отпадни води</b>	<b>67.450.000</b>	<b>7.537.557</b>	<b>19.311.546</b>	<b>28,63%</b>	<b>256,20%</b>
55	<b>482</b>	<b>Други градежни објекти</b>	<b>67.450.000</b>	<b>7.537.557</b>	<b>19.311.546</b>	<b>28,63%</b>	<b>256,20%</b>
	482320	Изградба на пречистителни станици и колектори	67.450.000	7.537.557	19.311.546	28,63%	256,20%
	<b>JH</b>	<b>Урбана опрема</b>	<b>3.700.000</b>	<b>186.120</b>	<b>0</b>	<b>0,00%</b>	<b>0,00%</b>
56	<b>423</b>	<b>Материјали и ситен инвентар</b>	<b>0</b>	<b>186.120</b>	<b>0</b>	<b>0,00%</b>	<b>0,00%</b>
	423990	Други материјали	0	186.120	0	0,00%	0,00%
57	<b>425</b>	<b>Договорни услуги</b>	<b>700.000</b>	<b>0</b>	<b>0</b>	<b>0,00%</b>	<b>0,00%</b>
	425130	Изнајмување на друг тип на простор	700.000	0	0	0,00%	0,00%
58	<b>480</b>	<b>Купување на опрема и машини</b>	<b>3.000.000</b>	<b>0</b>	<b>0</b>	<b>0,00%</b>	<b>0,00%</b>
	480190	Купување на друга опрема	3.000.000	0	0	0,00%	0,00%
	<b>K</b>	<b>Севкупно културни манифестации и творештво</b>	<b>14.100.000</b>	<b>5.728.563</b>	<b>6.617.905</b>	<b>46,94%</b>	<b>115,52%</b>
	<b>K4</b>	<b>Културни манифестации и творештво</b>	<b>7.100.000</b>	<b>3.078.563</b>	<b>3.267.905</b>	<b>46,03%</b>	<b>106,15%</b>
59	<b>420</b>	<b>Патни и дневни расходи</b>	<b>950.000</b>	<b>0</b>	<b>0</b>	<b>0,00%</b>	<b>0,00%</b>
	420130	Патување во земјата - сместување	450.000	0	0	0,00%	0,00%
	420220	Патување во странство - патни расходи	500.000	0	0	0,00%	0,00%
60	<b>421</b>	<b>Комун. услуги, греење, комуникација и транспорт</b>	<b>50.000</b>	<b>4.823</b>	<b>0</b>	<b>0,00%</b>	<b>0,00%</b>
	421440	Транспорт на луѓе	50.000	4.823	0	0,00%	0,00%
61	<b>423</b>	<b>Материјали и ситен инвентар</b>	<b>710.000</b>	<b>134.820</b>	<b>4.490</b>	<b>0,63%</b>	<b>3,33%</b>
	423410	Прехрамбени продукти и пијалоци	40.000	20.584	0	0,00%	0,00%
	423990	Други материјали	670.000	114.236	4.490	0,67%	3,93%
62	<b>425</b>	<b>Договорни услуги</b>	<b>2.940.000</b>	<b>1.793.331</b>	<b>1.851.247</b>	<b>62,97%</b>	<b>103,23%</b>
	425920	Услуги за копирање, печатење и издавање	1.000.000	0	17.700	1,77%	0,00%
	425990	Други договорни услуги	1.940.000	1.793.331	1.833.547	94,51%	102,24%
63	<b>426</b>	<b>Други тековни расходи</b>	<b>1.220.000</b>	<b>246.700</b>	<b>317.168</b>	<b>26,00%</b>	<b>128,56%</b>
	426210	Расходи за репрезентација	570.000	5.980	114.283	20,05%	1911,09%
	426310	Семинари и конференции	100.000	0	0	0,00%	0,00%
	426990	Други оперативни расходи	550.000	240.720	202.885	36,89%	84,28%
64	<b>463</b>	<b>Трансфери до невладини организации</b>	<b>1.100.000</b>	<b>740.000</b>	<b>1.085.000</b>	<b>98,64%</b>	<b>146,62%</b>
	463110	Трансфери до здруженија на граѓани и фондации	1.100.000	740.000	1.085.000	98,64%	146,62%
65	<b>464</b>	<b>Разни трансфери</b>	<b>130.000</b>	<b>158.889</b>	<b>10.000</b>	<b>7,69%</b>	<b>6,29%</b>
	464990	Други трансфери	130.000	158.889	10.000	7,69%	6,29%
	<b>KA</b>	<b>Културни манифестации и творештво(кп. трошоци)</b>	<b>7.000.000</b>	<b>2.650.000</b>	<b>3.350.000</b>	<b>47,86%</b>	<b>126,42%</b>
66	<b>482</b>	<b>Други градежни објекти</b>	<b>7.000.000</b>	<b>2.650.000</b>	<b>3.350.000</b>	<b>47,86%</b>	<b>126,42%</b>
	482620	Изградба на споменици	7.000.000	2.650.000	3.350.000	47,86%	126,42%
	<b>L</b>	<b>Спорт и рекреација</b>	<b>19.422.000</b>	<b>2.370.395</b>	<b>2.900.587</b>	<b>14,93%</b>	<b>122,37%</b>

	<b>Л0</b>	<b>Спорт и рекреација</b>	<b>4.422.000</b>	<b>2.370.395</b>	<b>2.900.587</b>	<b>65,59%</b>	<b>122,37%</b>
67	<b>423</b>	<b>Материјали и ситен инвентар</b>	<b>420.000</b>	<b>29.194</b>	<b>69.655</b>	<b>16,58%</b>	<b>238,59%</b>
	423410	Прехрамбени продукти и пијалоци	150.000	23.794	1.810	1,21%	7,61%
	423990	Други материјали	270.000	5.400	67.845	25,13%	1256,39%
68	<b>426</b>	<b>Други тековни расходи</b>	<b>133.000</b>	<b>0</b>	<b>2.400</b>	<b>1,80%</b>	<b>0,00%</b>
	426990	Други оперативни расходи	133.000	0	2.400	1,80%	0,00%
69	<b>463</b>	<b>Трансфери до невладини организации</b>	<b>3.519.000</b>	<b>1.848.401</b>	<b>2.526.400</b>	<b>71,79%</b>	<b>136,68%</b>
	463110	Трансфери до здруженија на граѓани и фондации	1.660.000	656.401	1.279.400	77,07%	194,91%
	463120	Трансфери до спортски клубови	1.859.000	1.192.000	1.247.000	67,08%	104,61%
70	<b>464</b>	<b>Разни трансфери</b>	<b>350.000</b>	<b>492.800</b>	<b>302.132</b>	<b>86,32%</b>	<b>61,31%</b>
	464110	Стипендии за студенти	200.000	297.000	118.800	59,40%	40,00%
	464990	Други трансфери	150.000	195.800	183.332	122,22%	93,63%
	<b>LA</b>	<b>Спорт и рекреација (капитални трошоци)</b>	<b>15.000.000</b>	<b>0</b>	<b>0</b>	<b>0,00%</b>	<b>0,00%</b>
71	<b>482</b>	<b>Други градежни објекти</b>	<b>15.000.000</b>	<b>0</b>	<b>0</b>	<b>0,00%</b>	<b>0,00%</b>
	482920	Изградба на други објекти	15.000.000	0	0	0,00%	0,00%
	<b>P1</b>	<b>Заштита на животната средина и природата</b>	<b>2.730.000</b>	<b>456.442</b>	<b>53.340</b>	<b>1,95%</b>	<b>11,69%</b>
72	<b>425</b>	<b>Договорни услуги</b>	<b>1.670.000</b>	<b>0</b>	<b>53.340</b>	<b>3,19%</b>	<b>0,00%</b>
	425630	Испитување на квалитетот на водите и воздухот	1.450.000	0	18.340	1,26%	0,00%
	425930	Научно истражување (вкл. статистичко истражување)	220.000	0	35.000	15,91%	0,00%
73	<b>426</b>	<b>Други тековни расходи</b>	<b>1.060.000</b>	<b>456.442</b>	<b>0</b>	<b>0,00%</b>	<b>0,00%</b>
	426990	Други оперативни расходи	1.060.000	456.442	0	0,00%	0,00%
	<b>W1</b>	<b>Противпожарна заштита</b>	<b>2.060.000</b>	<b>90.525</b>	<b>349.900</b>	<b>16,99%</b>	<b>386,52%</b>
74	<b>423</b>	<b>Материјали и ситен инвентар</b>	<b>310.000</b>	<b>50.525</b>	<b>0</b>	<b>0,00%</b>	<b>0,00%</b>
	423310	Униформи	100.000	10.525	0	0,00%	0,00%
	423320	Обувки	50.000	14.500	0	0,00%	0,00%
	423990	Други материјали	160.000	25.500	0	0,00%	0,00%
75	<b>424</b>	<b>Поправки и тековно одржување</b>	<b>850.000</b>	<b>0</b>	<b>309.900</b>	<b>36,46%</b>	<b>0,00%</b>
	424230	Дезинфекција, дезинсекција и дератизација	850.000	0	309.900	36,46%	0,00%
76	<b>426</b>	<b>Други тековни расходи</b>	<b>110.000</b>	<b>0</b>	<b>0</b>	<b>0,00%</b>	<b>0,00%</b>
	426990	Други оперативни расходи	110.000	0	0	0,00%	0,00%
77	<b>463</b>	<b>Трансфери до невладини организации</b>	<b>60.000</b>	<b>40.000</b>	<b>40.000</b>	<b>66,67%</b>	<b>100,00%</b>
	463110	Трансфери до здруженија на граѓани и фондови	60.000	40.000	40.000	66,67%	100,00%
78	<b>480</b>	<b>Купување на опрема и машини</b>	<b>730.000</b>	<b>0</b>	<b>0</b>	<b>0,00%</b>	<b>0,00%</b>
	480190	Купување на друга опрема	730.000	0	0	0,00%	0,00%
	<b>N</b>	<b>Образоваие</b>	<b>40.000</b>	<b>0</b>	<b>0</b>	<b>0,00%</b>	<b>0,00%</b>
	<b>N1</b>	<b>Основно образование</b>	<b>40.000</b>	<b>0</b>	<b>0</b>	<b>0,00%</b>	<b>0,00%</b>
79	<b>423</b>	<b>Материјали и ситен инвентар</b>	<b>40.000</b>	<b>0</b>	<b>0</b>	<b>0,00%</b>	<b>0,00%</b>
	423990	Други материјали	40.000	0	0	0,00%	0,00%
	<b>NA</b>	<b>Образоваие (капитални расходи)</b>	<b>0</b>	<b>0</b>	<b>0</b>	<b>0,00%</b>	<b>0,00%</b>
80	<b>481</b>	<b>Градежни објекти</b>	<b>0</b>	<b>0</b>	<b>0</b>	<b>0,00%</b>	<b>0,00%</b>
	<b>V</b>	<b>Социјална заштита и заштита на деца</b>	<b>8.500.000</b>	<b>6.004.960</b>	<b>4.073.952</b>	<b>47,93%</b>	<b>67,84%</b>
	<b>B1</b>	<b>Детски градинки</b>	<b>3.500.000</b>	<b>1.004.960</b>	<b>1.209.694</b>	<b>34,56%</b>	<b>120,37%</b>
81	<b>421</b>	<b>Комунални услуги, греење, комуникација и транспорт</b>	<b>300.000</b>	<b>0</b>	<b>0</b>	<b>0,00%</b>	<b>0,00%</b>
	421440	Транспорт на луѓе	300.000	0	0	0,00%	0,00%
82	<b>423</b>	<b>Материјали и ситен инвентар</b>	<b>140.000</b>	<b>22.848</b>	<b>42.141</b>	<b>30,10%</b>	<b>184,44%</b>
	423610	Наставно образовни помагала	20.000	0	13.941	69,71%	0,00%
	423990	Други материјали	120.000	22.848	28.200	23,50%	123,42%
83	<b>426</b>	<b>Други тековни расходи</b>	<b>100.000</b>	<b>0</b>	<b>0</b>	<b>0,00%</b>	<b>0,00%</b>
	426990	Други оперативни расходи	100.000	0	0	0,00%	0,00%
24	<b>427</b>	<b>Привремени вработувања</b>	<b>600.000</b>	<b>0</b>	<b>0</b>	<b>0,00%</b>	<b>0,00%</b>
	427110	Привремени вработувања	600.000	0	0	0,00%	0,00%
	<b>463</b>	<b>Трансфери до невладини организации</b>	<b>1.430.000</b>	<b>466.000</b>	<b>827.000</b>	<b>57,83%</b>	<b>177,47%</b>
	463110	Трансфери до здруженија на граѓани и фондации	1.430.000	466.000	827.000	57,83%	177,47%
	<b>464</b>	<b>Разни трансфери</b>	<b>130.000</b>	<b>0</b>	<b>0</b>	<b>0,00%</b>	<b>0,00%</b>
	464990	Други трансфери	130.000	0	0	0,00%	0,00%
84	<b>471</b>	<b>Социјални надоместоци</b>	<b>800.000</b>	<b>516.112</b>	<b>340.553</b>	<b>42,57%</b>	<b>65,98%</b>
	471160	Еднократна помош и помош во натура	800.000	516.112	340.553	42,57%	65,98%
	<b>VA</b>	<b>Социјална заштита и заштита на деца</b>	<b>5.000.000</b>	<b>5.000.000</b>	<b>2.864.258</b>	<b>57,29%</b>	<b>57,29%</b>
85	<b>482</b>	<b>Други градежни објекти</b>	<b>5.000.000</b>	<b>5.000.000</b>	<b>2.864.258</b>	<b>57,29%</b>	<b>57,29%</b>
	482920	Изградба на други објекти	2.000.000	5.000.000	1.810.627	90,53%	36,21%
	482930	Реконструкција на други објекти	3.000.000	0	1.047.731	34,92%	0,00%

	482940	Надзор над изградба	0	0	5.900	0,00%	0,00%
		<b>ВКУПНО РАСХОДИ ОД БЛОК ДОТАЦИИ</b>	<b>367.810.000</b>	<b>342.130.609</b>	<b>342.269.827</b>	<b>93,06%</b>	<b>100,04%</b>
		<b>ОСНОВНО ОБРАЗОВАНИЕ</b>	<b>292.850.000</b>	<b>277.163.071</b>	<b>275.620.725</b>	<b>94,12%</b>	<b>99,44%</b>
	<b>H1</b>	<b>Основно образование</b>	<b>292.850.000</b>	<b>277.163.071</b>	<b>275.620.725</b>	<b>94,12%</b>	<b>99,44%</b>
86	<b>401</b>	<b>Основни плати</b>	<b>162.050.000</b>	<b>158.802.470</b>	<b>159.488.481</b>	<b>98,42%</b>	<b>100,43%</b>
	401120	Основни плати - државни службеници	0	298.422	1.190.808	0,00%	399,03%
	401130	Основни плати - други вработени	149.800.000	147.672.231	147.447.424	98,43%	99,85%
	401210	Плата за прекувремена работа	0	0	0	0,00%	0,00%
	401310	Персонален данок на доход од плата	12.250.000	10.831.817	10.850.249	88,57%	100,17%
87	<b>402</b>	<b>Придонеси за социјално осигурување</b>	<b>59.450.000</b>	<b>58.750.126</b>	<b>58.995.370</b>	<b>99,24%</b>	<b>100,42%</b>
	402110	Основни придонеси за ПИО	39.300.000	39.164.475	39.323.642	100,06%	100,41%
	402190	Други придонеси за ПИО	200.000	1.947	6.334	3,17%	325,32%
	402210	Основни придонеси за здравство	15.750.000	15.883.550	15.948.247	101,26%	100,41%
	402220	Основен придонес за професионално заболување	1.200.000	1.088.042	1.092.506	91,04%	100,41%
	402290	Други придонеси за Фондот за здравство	200.000	785	2.589	1,29%	329,81%
	402310	Основни придонеси за Агенцијата за вработување	2.600.000	2.611.199	2.621.605	100,83%	100,40%
	402390	Други придонеси за Агенцијата за вработување	200.000	128	447	0,22%	349,22%
88	<b>421</b>	<b>Комун. услуги, греење, комуникација и транспорт</b>	<b>27.900.000</b>	<b>27.612.874</b>	<b>22.255.705</b>	<b>79,77%</b>	<b>80,60%</b>
	421110	Електрична енергија	5.100.000	5.953.874	4.352.361	85,34%	73,10%
	421120	Водовод и канализација	1.000.000	1.334.690	1.319.760	131,98%	98,88%
	421130	Ѓубретарина	1.800.000	2.405.598	1.983.520	110,20%	82,45%
	421190	Други комунални такси и услуги	100.000	51.765	25.859	25,86%	49,95%
	421210	Централно греење	9.600.000	10.138.064	8.715.885	90,79%	85,97%
	421220	Дрва	200.000	102.901	148.509	74,25%	144,32%
	421230	Јаглен	0	152.220	0	0,00%	0,00%
	421240	Течни горива	8.590.000	6.171.523	4.555.102	53,03%	73,81%
	421310	Пошта	10.000	9.000	418.000	4180,00%	4644,44%
	421320	Телефон и телефакс	500.000	689.957	610.894	122,18%	88,54%
	421390	Други трошоци за комуникација	0	34.770	10.315	0,00%	29,67%
	421410	Горива и масла (моторни возила)	250.000	0	9.000	3,60%	0,00%
	421430	Транспорт на стоки	0	2.360	2.360	0,00%	100,00%
	421440	Транспорт на луѓе	750.000	566.152	104.140	13,89%	18,39%
89	<b>423</b>	<b>Материјали и ситен инвентар</b>	<b>5.400.000</b>	<b>4.707.346</b>	<b>5.247.488</b>	<b>97,18%</b>	<b>111,47%</b>
	423110	Канцелариски материјали	2.235.000	4.707.346	961.298	43,01%	20,42%
	423120	Списанија, весници и други изданија	200.000	0	233.296	116,65%	0,00%
	423190	Други административни материјали	100.000	0	44.795	44,80%	0,00%
	423210	Материјали за АОП	100.000	0	172.557	172,56%	0,00%
	423310	Униформи	10.000	0	113.800	1138,00%	0,00%
	423320	Обувки	0	0	46.280	0,00%	0,00%
	423330	Постелнина	0	0	17.500	0,00%	0,00%
	423410	Прехрамбени продукти и пијалоци	150.000	0	209.162	139,44%	0,00%
	423590	Други медицински материјали	5.000	0	290	5,80%	0,00%
	423610	Наставно образовни помагала	300.000	0	565.069	188,36%	0,00%
	423620	училишни материјали	100.000	0	503.868	503,87%	0,00%
	423710	Средства за одржување на хигиена	500.000	0	858.645	171,73%	0,00%
	423720	ситен инвентар, алат и др. Материјали	500.000	0	310.241	62,05%	0,00%
	423810	ситен инвентар	500.000	0	601.059	120,21%	0,00%
	423820	амбалажа	0	0	42.508	0,00%	0,00%
	423830	резервни делови	100.000	0	70.891	70,89%	0,00%
	423910	други материјали за спец.	200.000	0	144.670	72,34%	0,00%
	423990	Други материјали	400.000	0	351.559	87,89%	0,00%
90	<b>424</b>	<b>Поправки и тековно одржување</b>	<b>23.300.000</b>	<b>18.996.958</b>	<b>21.916.188</b>	<b>94,06%</b>	<b>115,37%</b>
	424210	Одржување на згради	21.300.000	18.996.958	17.689.909	83,05%	93,12%
	424220	услуги за обезбедување	100.000	0	179.834	179,83%	0,00%
	424230	Дезинфекција, дезинсекција и дератизација	50.000	0	117.166	234,33%	0,00%
	424320	Одржување на автопати, улици и патишта	0	0	0	0,00%	0,00%
	424390	одржување на други градби	200.000	0	666.499	333,25%	0,00%
	424410	поправка и одржување	100.000	0	171.723	171,72%	0,00%
	424420	поправка и одржување на софтвер	700.000	0	1.862.063	266,01%	0,00%
	424430	поправка и одржување на опрема	100.000	0	92.901	92,90%	0,00%
	424440	Поправка и одржување на машини	650.000	0	985.741	151,65%	0,00%
	424510	одржување на зелени површини	100.000	0	139.402	139,40%	0,00%

	424590	Одржување на други зелени површини	0	0	10.950	0,00%	0,00%
91	<b>425</b>	<b>Договорни услуги</b>	<b>6.720.000</b>	<b>4.865.223</b>	<b>5.847.917</b>	<b>87,02%</b>	<b>120,20%</b>
	425140	Изнајмување на канцелариска опрема	0	0	28.045	0,00%	0,00%
	425190	Друга опрема и опрема за специјални намени	0	0	0	0,00%	0,00%
	425220	Банкарска провизија	10.000	0	6.360	63,60%	0,00%
	425250	Осигурување на недвижности	100.000	0	311.546	311,55%	0,00%
	425290	Други финансиски услуги	0	0	58.757	0,00%	0,00%
	425310	Правни услуги	10.000	0	14.272	142,72%	0,00%
	425320	Судски вештачења	0	0	25.783	0,00%	0,00%
	425360	Плаќање на судски такси	10.000	0	2.560	25,60%	0,00%
	425420	примарна здравствена заштита	150.000	0	166.308	110,87%	0,00%
	425490	Други здравствени услуги	0	0	61.650	0,00%	0,00%
	425540	Земјоделски производни услуги	0	0	36.200	0,00%	0,00%
	425610	услуги за заштита на водите	20.000	0	1.500	7,50%	0,00%
	425640	Изработка на просторни и урбанистички планови	0	0	0	0,00%	0,00%
	425710	Обука за техничка култура	0	0	22.798	0,00%	0,00%
	425720	услуги за развој	30.000	0	138.964	463,21%	0,00%
	425730	инструктори за кратки курсеви	0	0	29.500	0,00%	0,00%
	425740	дополнителни активности	50.000	0	116.330	232,66%	0,00%
	425750	услуги за вонучилишни образовни програми	30.000	0	114.262	380,87%	0,00%
	425760	Превозни услуги во образованието	5.840.000	4.865.223	4.032.575	69,05%	82,89%
	425790	Други образовни услуги	50.000	0	44.210	88,42%	0,00%
	425920	Услуги за копирање, печатење и издавање	20.000	0	86.895	434,48%	0,00%
	425940	Рушење на објекти	0	0	47.200	0,00%	0,00%
	425970	Консултантски услуги	200.000	0	193.182	96,59%	0,00%
	425980	Надзор над одржување на изграда	50.000	0	74.485	148,97%	0,00%
	425990	Други договорни услуги	150.000	0	234.535	156,36%	0,00%
83	<b>426</b>	<b>Други тековни расходи</b>	<b>0</b>	<b>28.074</b>	<b>0</b>	<b>0,00%</b>	<b>0,00%</b>
	426990	Други оперативни расходи	0	28.074	0	0,00%	0,00%
92	<b>481</b>	<b>Градежни објекти</b>	<b>5.750.000</b>	<b>2.850.000</b>	<b>874.345</b>	<b>15,21%</b>	<b>30,68%</b>
	481230	Реконструкција на деловни објекти	5.750.000	2.850.000	874.345	15,21%	30,68%
93	<b>482</b>	<b>Други градежни објекти</b>	<b>1.680.000</b>	<b>550.000</b>	<b>945.231</b>	<b>56,26%</b>	<b>171,86%</b>
	482520	Купување на средства	0	0	435.754	0,00%	0,00%
	482930	Реконструкција на други објекти	1.680.000	550.000	479.477	28,54%	87,18%
	482940	Надзор над изградба	0	0	30.000	0,00%	0,00%
94	<b>483</b>	<b>Купување на мебел</b>	<b>600.000</b>	<b>0</b>	<b>50.000</b>	<b>8,33%</b>	<b>0,00%</b>
	483120	купување на училишен мебел	600.000	0	25.000	4,17%	0,00%
	483190	Купување на друг мебел	0	0	25.000	0,00%	0,00%
		<b>СОЦИЈАЛНА ЗАШТИТА</b>	<b>74.960.000</b>	<b>64.967.538</b>	<b>66.649.102</b>	<b>88,91%</b>	<b>102,59%</b>
	<b>B1</b>	<b>Детски градинки</b>	<b>74.960.000</b>	<b>64.967.538</b>	<b>66.649.102</b>	<b>88,91%</b>	<b>102,59%</b>
95	<b>401</b>	<b>Основни плати</b>	<b>44.500.000</b>	<b>40.445.236</b>	<b>43.041.271</b>	<b>96,72%</b>	<b>106,42%</b>
	401130	Основни плати	40.900.000	38.192.170	40.639.110	99,36%	106,41%
	401310	Персонален данок на доход од плата	3.600.000	2.253.066	2.402.161	66,73%	106,62%
96	<b>402</b>	<b>Придонеси за социјално осигурување</b>	<b>16.960.000</b>	<b>15.042.352</b>	<b>16.011.343</b>	<b>94,41%</b>	<b>106,44%</b>
	402110	Основни придонеси за ПИО	10.400.000	10.028.259	10.674.249	102,64%	106,44%
	402190	Други придонеси за ПИО	20.000	0	0	0,00%	0,00%
	402210	Основни придонеси за здравство	5.000.000	4.067.022	4.329.036	86,58%	106,44%
	402220	Основен придонес за професионално заболување	500.000	278.551	296.456	59,29%	106,43%
	402290	Други придонеси за Фондот за здравство	20.000	0	0	0,00%	0,00%
	402310	Основни придонеси за Агенцијата за вработување	1.000.000	668.520	711.602	71,16%	106,44%
	402390	Други придонеси за Агенцијата за вработување	20.000	0	0	0,00%	0,00%
97	<b>421</b>	<b>Комун. услуги, греење, комуникација и транспорт</b>	<b>7.000.000</b>	<b>7.172.417</b>	<b>6.886.529</b>	<b>98,38%</b>	<b>96,01%</b>
	421110	Електрична енергија	1.600.000	2.384.684	1.453.986	90,87%	60,97%
	421120	Водовод и канализација	100.000	78.952	27.838	27,84%	35,26%
	421130	Ѓубретарина	10.000	0	2.730	27,30%	0,00%
	421190	Други комунални такси и услуги	190.000	112.980	0	0,00%	0,00%
	421210	Централно греење	3.200.000	2.962.607	3.565.736	111,43%	120,36%
	421240	Течни горива	1.800.000	1.521.684	1.685.984	93,67%	110,80%
	421290	Други материјали за греење	100.000	111.510	150.255	150,26%	134,75%
98	<b>424</b>	<b>Поправки и тековно одржување</b>	<b>500.000</b>	<b>309.706</b>	<b>0</b>	<b>0,00%</b>	<b>0,00%</b>
	424210	Одржување на згради	0	309.706	0	0,00%	0,00%
	424440	Поправки и одржување на друга опрема	500.000	0	0	0,00%	0,00%

99	<b>425</b>	<b>Договорни услуги</b>	<b>1.000.000</b>	<b>1.872.827</b>	<b>709.959</b>	<b>71,00%</b>	<b>37,91%</b>
	425990	Други договорни услуги	1.000.000	1.872.827	709.959	71,00%	37,91%
83	<b>426</b>	<b>Други тековни расходи</b>	<b>0</b>	<b>125.000</b>	<b>0</b>	<b>0,00%</b>	<b>0,00%</b>
	426990	Други оперативни расходи	0	125.000	0	0,00%	0,00%
100	<b>481</b>	<b>Градежни објекти</b>	<b>4.000.000</b>	<b>0</b>	<b>0</b>	<b>0,00%</b>	<b>0,00%</b>
	481230	Реконструкција на деловни објекти	4.000.000	0	0	0,00%	0,00%
101	<b>482</b>	<b>Други градежни објекти</b>	<b>1.000.000</b>	<b>0</b>	<b>0</b>	<b>0,00%</b>	<b>0,00%</b>
	482930	Реконструкција на други објекти	1.000.000	0	0	0,00%	0,00%
		<b>ВКУПНО РАСХОДИ ОД ДОНАЦИИ</b>	<b>23.915.000</b>	<b>666.088</b>	<b>1.452.666</b>	<b>6,07%</b>	<b>0,00%</b>
	<b>ФД</b>	<b>Уредување на простор во рурални подрачја</b>	<b>2.400.000</b>	<b>0</b>	<b>0</b>	<b>0,00%</b>	<b>0,00%</b>
102	<b>482</b>	<b>Градежни објекти</b>	<b>2.400.000</b>	<b>0</b>	<b>0</b>	<b>0,00%</b>	<b>0,00%</b>
	482130	Реконструкција на улици, патишта и автопати	2.400.000	0	0	0,00%	0,00%
	<b>Н1</b>	<b>Основно образование</b>	<b>500.000</b>	<b>456.930</b>	<b>0</b>	<b>0,00%</b>	<b>0,00%</b>
103	<b>420</b>	<b>Патни и дневни расходи</b>	<b>220.000</b>	<b>276.783</b>	<b>0</b>	<b>0,00%</b>	<b>0,00%</b>
	420130	Патување во земјата - сместување	20.000	17.500	0	0,00%	0,00%
	420220	Патување во странство - патни расходи	200.000	88.341	0	0,00%	0,00%
	420230	Патување во странство - сместување	0	170.942	0	0,00%	0,00%
104	<b>423</b>	<b>Материјали и ситен инвентар</b>	<b>50.000</b>	<b>3.900</b>	<b>0</b>	<b>0,00%</b>	<b>0,00%</b>
	423990	Други материјали	50.000	3.900	0	0,00%	0,00%
105	<b>425</b>	<b>Договорни услуги</b>	<b>150.000</b>	<b>99.950</b>	<b>0</b>	<b>0,00%</b>	<b>0,00%</b>
	425760	Превозни услуги во образованието	150.000	99.950	0	0,00%	0,00%
106	<b>426</b>	<b>Други тековни расходи</b>	<b>80.000</b>	<b>76.297</b>	<b>0</b>	<b>0,00%</b>	<b>0,00%</b>
	426310	Семинари и конференции	0	74.295	0	0,00%	0,00%
	426990	Други оперативни расходи	80.000	2.002	0	0,00%	0,00%
	<b>V1</b>	<b>Детски градинки</b>	<b>4.365.000</b>	<b>209.158</b>	<b>503.927</b>	<b>11,54%</b>	<b>240,93%</b>
107	<b>420</b>	<b>Патни и дневни расходи</b>	<b>290.000</b>	<b>0</b>	<b>124.850</b>	<b>43,05%</b>	<b>0,00%</b>
	420220	Патување во странство - патни расходи	155.000	0	0	0,00%	0,00%
	420230	Патување во странство - сместување	135.000	0	124.850	92,48%	0,00%
108	<b>421</b>	<b>Комун. услуги, греење, комуникација и транспорт</b>	<b>35.000</b>	<b>0</b>	<b>0</b>	<b>0,00%</b>	<b>0,00%</b>
	421440	Транспорт на луѓе	35.000	0	0	0,00%	0,00%
109	<b>423</b>	<b>Материјали и ситен инвентар</b>	<b>1.130.000</b>	<b>209.158</b>	<b>162.477</b>	<b>14,38%</b>	<b>77,68%</b>
	423410	Прехрамбени продукти и пијалоци	230.000	51.950	0	0,00%	0,00%
	423610	Наставно образовни помагала	450.000	0	0	0,00%	0,00%
	423990	Други материјали	450.000	157.208	162.477	36,11%	103,35%
110	<b>425</b>	<b>Договорни услуги</b>	<b>465.000</b>	<b>0</b>	<b>214.500</b>	<b>46,13%</b>	<b>0,00%</b>
	425130	Изнајмување на друг тип на простор	0	0	0	0,00%	0,00%
	425920	Услуги за копирање, печатење и издавање	0	0	0	0,00%	0,00%
	425970	консултантски услуги	0	0	0	0,00%	0,00%
	425990	Други договорни услуги	465.000	0	214.500	46,13%	0,00%
111	<b>426</b>	<b>Други тековни расходи</b>	<b>45.000</b>	<b>0</b>	<b>2.100</b>	<b>4,67%</b>	<b>0,00%</b>
	426410	Објавување на огласи	15.000	0	2.100	14,00%	0,00%
	426990	Други оперативни расходи	30.000	0	0	0,00%	0,00%
112	<b>480</b>	<b>Купување на опрема и машини</b>	<b>0</b>	<b>0</b>	<b>0</b>	<b>0,00%</b>	<b>0,00%</b>
	480130	купување на лабораториска и научно - истражувачка опрема	0	0	0	0,00%	0,00%
113	<b>482</b>	<b>Други градежни објекти</b>	<b>2.400.000</b>	<b>0</b>	<b>0</b>	<b>0,00%</b>	<b>0,00%</b>
	482930	Реконструкција на други објекти	2.400.000	0	0	0,00%	0,00%
	<b>E0</b>	<b>Општинска администрација</b>	<b>15.000.000</b>	<b>0</b>	<b>948.739</b>	<b>6,32%</b>	<b>0,00%</b>
	<b>423</b>	<b>Материјали и ситен инвентар</b>	<b>1.000.000</b>	<b>0</b>	<b>948.739</b>	<b>94,87%</b>	<b>0,00%</b>
	423410	Прехрамбени продукти и пијалоци	0	0	0	0,00%	0,00%
	423710	Средства за одржување на хигиена	0	0	0	0,00%	0,00%
	423990	Други материјали	1.000.000	0	948.739	94,87%	0,00%
	<b>424</b>	<b>Поправки и тековно одржување</b>	<b>14.000.000</b>	<b>0</b>	<b>0</b>	<b>0,00%</b>	<b>0,00%</b>
	424210	Одржување на згради	8.000.000	0	0	0,00%	0,00%
	424440	Поправки и одржување на друга опрема	6.000.000	0	0	0,00%	0,00%
	<b>426</b>	<b>Други тековни расходи</b>	<b>0</b>	<b>0</b>	<b>0</b>	<b>0,00%</b>	<b>0,00%</b>
	426990	Други оперативни расходи	0	0	0	0,00%	0,00%
	<b>471</b>	<b>Социјални надоместоци</b>	<b>0</b>	<b>0</b>	<b>0</b>	<b>0,00%</b>	<b>0,00%</b>
	471160	Еднократна помош и помош во натура	0	0	0	0,00%	0,00%
	<b>EA</b>	<b>Општинска администрација</b>	<b>1.100.000</b>	<b>0</b>	<b>0</b>	<b>0,00%</b>	<b>0,00%</b>
114	<b>482</b>	<b>Други градежни објекти</b>	<b>1.100.000</b>	<b>0</b>	<b>0</b>	<b>0,00%</b>	<b>0,00%</b>
	480190	Купување на друга опрема	1.000.000	0	0	0,00%	0,00%



	482920	Изградба на други објекти	100.000	0	0	0,00%	0,00%
	<b>G1</b>	<b>Поддршка на локалниот економски развој</b>	<b>200.000</b>	<b>0</b>	<b>0</b>	<b>0,00%</b>	<b>0,00%</b>
115	<b>426</b>	<b>Други тековни расходи</b>	<b>200.000</b>	<b>0</b>	<b>0</b>	<b>0,00%</b>	<b>0,00%</b>
	426990	Други оперативни расходи	200.000	0	0	0,00%	0,00%
	<b>J7</b>	<b>Одржување и користење на зеленило</b>	<b>350.000</b>	<b>0</b>	<b>0</b>	<b>0,00%</b>	<b>0,00%</b>
116	<b>424</b>	<b>Поправки и тековно одржување</b>	<b>350.000</b>	<b>0</b>	<b>0</b>	<b>0,00%</b>	<b>0,00%</b>
	424590	Одржување на други зелени површини	350.000	0	0	0,00%	0,00%
		<b>ВКУПНО РАСХОДИ ОД САМОФИНАНС.АКТИВНОСТИ</b>	<b>45.500.000</b>	<b>29.850.846</b>	<b>27.903.390</b>	<b>61,33%</b>	<b>93,48%</b>
		<b>ОСНОВНО ОБРАЗОВАНИЕ</b>	<b>16.000.000</b>	<b>6.489.429</b>	<b>5.635.737</b>	<b>35,22%</b>	<b>86,84%</b>
117	<b>420</b>	<b>Патни и дневни расходи</b>	<b>500.000</b>	<b>54.185</b>	<b>36.664</b>	<b>7,33%</b>	<b>67,66%</b>
118	<b>421</b>	<b>Комун. услуги, греење, комуникација и транспорт</b>	<b>1.000.000</b>	<b>140.033</b>	<b>104.146</b>	<b>10,41%</b>	<b>74,37%</b>
119	<b>423</b>	<b>Материјали и ситен инвентар</b>	<b>5.800.000</b>	<b>2.050.693</b>	<b>1.577.564</b>	<b>27,20%</b>	<b>76,93%</b>
120	<b>424</b>	<b>Поправки и тековно одржување</b>	<b>1.750.000</b>	<b>1.235.367</b>	<b>870.387</b>	<b>49,74%</b>	<b>70,46%</b>
121	<b>425</b>	<b>Договорни услуги</b>	<b>1.900.000</b>	<b>1.712.184</b>	<b>1.172.294</b>	<b>61,70%</b>	<b>68,47%</b>
122	<b>426</b>	<b>Други тековни расходи</b>	<b>2.450.000</b>	<b>936.831</b>	<b>1.314.271</b>	<b>53,64%</b>	<b>140,29%</b>
123	<b>480</b>	<b>Купување на опрема и машини</b>	<b>1.000.000</b>	<b>16.800</b>	<b>486.277</b>	<b>48,63%</b>	<b>2894,51%</b>
124	<b>481</b>	<b>Градежни објекти</b>	<b>100.000</b>	<b>0</b>	<b>0</b>	<b>0,00%</b>	<b>0,00%</b>
125	<b>482</b>	<b>Други градежни објекти</b>	<b>1.000.000</b>	<b>260.000</b>	<b>0</b>	<b>0,00%</b>	<b>0,00%</b>
126	<b>483</b>	<b>Купување на мебел</b>	<b>500.000</b>	<b>83.336</b>	<b>74.134</b>	<b>14,83%</b>	<b>88,96%</b>
		<b>СОЦИЈАЛНА ЗАШТИТА</b>	<b>29.500.000</b>	<b>23.361.417</b>	<b>22.267.653</b>	<b>75,48%</b>	<b>95,32%</b>
127	<b>420</b>	<b>Патни и дневни расходи</b>	<b>150.000</b>	<b>42.700</b>	<b>10.930</b>	<b>7,29%</b>	<b>25,60%</b>
128	<b>421</b>	<b>Комунални услуги, греење, комуникација и транспорт</b>	<b>6.000.000</b>	<b>4.464.664</b>	<b>4.558.168</b>	<b>75,97%</b>	<b>102,09%</b>
129	<b>423</b>	<b>Материјали и ситен инвентар</b>	<b>14.690.000</b>	<b>14.251.224</b>	<b>12.029.847</b>	<b>81,89%</b>	<b>84,41%</b>
130	<b>424</b>	<b>Поправки и тековно одржување</b>	<b>3.140.000</b>	<b>1.851.850</b>	<b>3.025.279</b>	<b>96,35%</b>	<b>163,37%</b>
131	<b>425</b>	<b>Договорни услуги</b>	<b>1.400.000</b>	<b>1.028.463</b>	<b>758.254</b>	<b>54,16%</b>	<b>73,73%</b>
132	<b>426</b>	<b>Други тековни расходи</b>	<b>1.090.000</b>	<b>792.484</b>	<b>391.794</b>	<b>35,94%</b>	<b>49,44%</b>
133	<b>480</b>	<b>Купување на опрема и машини</b>	<b>740.000</b>	<b>245.989</b>	<b>414.013</b>	<b>55,95%</b>	<b>168,31%</b>
134	<b>482</b>	<b>Други градежни објекти</b>	<b>1.000.000</b>	<b>0</b>	<b>0</b>	<b>0,00%</b>	<b>0,00%</b>
135	<b>483</b>	<b>Купување на мебел</b>	<b>410.000</b>	<b>228.271</b>	<b>388.635</b>	<b>94,79%</b>	<b>170,25%</b>
136	<b>485</b>	<b>Вложувања и нефинансиски средства</b>	<b>0</b>	<b>0</b>	<b>0</b>	<b>0,00%</b>	<b>0,00%</b>
137	<b>486</b>	<b>Купување на возила</b>	<b>880.000</b>	<b>455.772</b>	<b>690.733</b>	<b>78,49%</b>	<b>151,55%</b>
		<b>ВКУПНО РАСХОДИ ОД КРЕДИТИ</b>	<b>9.000.000</b>	<b>20.759.470</b>	<b>4.465.160</b>	<b>49,61%</b>	<b>21,51%</b>
	<b>НА</b>	<b>Основно образование (капитални трошоци)</b>	<b>9.000.000</b>	<b>20.759.470</b>	<b>4.465.160</b>	<b>49,61%</b>	<b>21,51%</b>
138	<b>480</b>	<b>Купување на опрема и машини</b>	<b>400.000</b>	<b>0</b>	<b>0</b>	<b>0,00%</b>	<b>0,00%</b>
	480190	Купување на друга опрема	400.000	0	0	0,00%	0,00%
139	<b>481</b>	<b>Градежни објекти</b>	<b>4.500.000</b>	<b>20.759.470</b>	<b>4.465.160</b>	<b>99,23%</b>	<b>21,51%</b>
	481120	Набавка или нова изградба на деловни објекти	4.500.000	20.759.470	4.465.160	99,23%	21,51%
140	<b>483</b>	<b>Купување на мебел</b>	<b>4.100.000</b>	<b>0</b>	<b>0</b>	<b>0,00%</b>	<b>0,00%</b>
	483110	Купување на канцелариски мебел	4.100.000	0	0	0,00%	0,00%

• За финансирање на Програмата на Советот на Општината беа планирани расходи во висина од 7.750.000,00 денари. Во 2016 година, потрошени се вкупно **6.088.805,00** денари или **78,57%** во однос на планот. Од овие средства најголем дел беа искористени за исплата на:

– надоместоци на советниците во износ од 5.081.221,00 денари или 92,39% во однос на планот,

– персонален данок на надоместокот на советниците во вкупен износ од 567.254,00 денари односно со 87,27% во однос на планираните,

– кај постојаните резерви имаме трошење во износ од 10.000,00 денари или 3,33% во однос на планот, а кај тековните резерви 423.780,00 денари односно 60,54% во однос на планот,

– расходи за репрезентација во износ од 6.550,00 денари односно со 4,37% во однос на планираните.

– Расходите кои во 2016 година беа извршени за финансирање на активностите на Програмата на Градоначалникот, се во износ од **4.405.323,00**

денари. Во однос на планираните средства, во висина од 7.400.000,00 денари, остварени со индекс од **59,53%**. Позначајни расходи во рамките на оваа програма се:

- други материјали со износ од 8.142,00 денари или 4,07% во однос на планот,
- расходите за репрезентација со износ од 138.368,00 денари или 50,28% во однос на планираните,
- трансфери до пензионери со износ од 1.153.840,00 денари или 96,15%,
- други трансфери со износ од 1.480.646,00 денари или 74,03%,
- доделување на еднократна парична помош со износ од 453.894,00 денари или 41,26% во однос на планот,

Во делот на расходите за репрезентација најголемиот дел се однесуваат на средствата потрошени за реализација на разни програмски, културни и спортски манифестации за периодот јануари-декември 2016 година.

• Расходите за финансирање на **Програмата за Општинската администрација** за 2016 година, се реализирани во износ од **82.110.533,00** денари, и истите се остварени со **81,93%**, во однос на предвидените 100.220.000,00 денари. Повисоко извршување во однос на планираните бележат расходите за:

- телефон и телефакс во износ од 1.557.326,00 денари или 103,82%,
- изнајмување на простор во износ од 680.451,00 денари односно 113,41%,
- плаќање на судски такси во износ од 347.373,00 денари односно 115,79%,
- објавување на огласи во износ од 934.237,00 денари односно 116,78%,
- други оперативни расходи во износ од 1.971.811,00 денари односно 115,99%,
- стипендии за студенти во износ од 237.600,00 денари односно 118,80%,

• Во **Програмата на капиталните трошоци на општината** за 2016 година се реализирани расходи во вкупен износ од **3.218.937,00** денари кои во однос на планираните се остварени со индекс од **53,12%** од кои најголем дел се однесуваат на расходите за:

- купување на информатичка и видео опрема во износ од 1.809.898,00 денари односно 75,41%,
- купување на возила во износ од 1.175.582,00 денари односно 58,78%,

• За финансирање на **Програмата за урбанистичко планирање и уредување на просторот** (Ф1, Ф2 и ФА) за 2016 година, потрошени се вкупно **133.693.130,00** денари или **77,99%** во однос на планираните 171.428.000,00 денари. Во рамката на оваа програма реализирани се следниве трошења по подпрограми:

- во *Подпрограмата урбанистичко планирање* се реализирани расходи во износ од 6.712.184,00 денари со индекс од 30,51% во однос на планираните,

- во *Подпрограмата урбанизирање на градежно земјиште* беа реализирани расходи во износ од 933.972,00 денари со индекс од 62,26% во однос на планираните 1.500.000,00 денари и

- кај *Подпрограмата уредување на градежно земјиште (капитални трошоци)*, беа реализирани расходи во износ од 126.046.974,00 денари, со индекс од

85,21%, во однос на планираните. Споредбено со 2015 година во овој период бележиме зголемување на овие расходи за 121.13%, кои се однесуваат на капитални инвестициски активности односно инфраструктурни проекти, на територијата на Општина Гази Баба.

- Во **Програмата за поддршка на локалниот економски развој**, за 2016 година, се реализирани расходи во вкупен износ од **2.025.540,00** денари, кои во однос на планираните се остварени со индекс од 22,76% и се наменети пред се за финансирање на оперативни расходи и на разни трансфери согласно програмата. Споредбено со 2015 година, имаме зголемена реализација за 656,11%.

- Расходите реализирани за финансирање на **Програмата за комунални дејности**, за 2016 година, бележат извршување во износ од вкупно **90.942.798,00** денари, или **35,25%** во однос на планот за 2016 година, кој изнесува 257.970.000,00 денари. Во рамките на оваа програма кај соодветните подпрограми ги бележиме следниве реализации:

- јавно осветлување се извршени расходи во износ од 37.115.384,00 денари со индекс од 76,21%, и истите бележат зголемување од 11,68% во однос на предходната година.

- јавна чистота се остварени расходи во износ од 8.459.776,00 денари или 90,29%, а споредбено со минатата година има зголемување од 20,85%.

- одржување и заштита на локалните патишта се остварени расходи во износ од 19.645.327,00 денари, односно со 19,12% во однос на планот, а споредбено со минатата година има зголемување од 504,69%.

- одржување и користење на паркови и зеленило се остварени расходи во износ од 1.700,00 денари, односно со 0,14% во однос на планот,

- други комунални услуги кои се однесуваат на трансфери од страна на општината на субвенции за јавното комунално претпријатие - ГАЗИ БАБА-2007, се остварени расходи во износ од 6.409.065,00 денари, односно со 98,60% во однос на планот,

- изградба и системи за отпадни води, средства кои се предвидени со развојната програма за изградба на фекална канализација во руралниот дел на општината, се остварени расходи во износ од 19.311.546,00 денари, односно со 28,63% во однос на планот, и се за 156,20% повисоки во однос на предходната фискална година.

- кај останатите Подпрограми во рамки на оваа Програма немаме реализација на трошоци.

- За финансирање на **Програмат за културни манифестации и творештво**, потрошени се вкупно **6.617.905,00** денари или **46,94%** во однос на планираните за 2016 година во износ од 14.100.000,00 денари, при што реализацијата е зголемена во однос на 2015 година за 15,52%. Во рамките на оваа програма реализирани се следниве трошења по подпрограми:

- културни манифестации и творештво се остварени расходи во износ од 3.267.905,00 денари, односно со 46,03% во однос на планот, и истата бележи зголемување на расходите во однос на предходната година за 6,15%.

- културни манифестации и творештво (капитални трошоци) се реализирани расходи во износ од 3.350.000,00 денари, односно со 47,86% во однос на планот,



- Во Програмата Спорт и рекреација реализирани се расходи во вкупен износ од **2.900.587,00** денари, кои во однос на планираните се остварени со индекс од 14,93%, а споредбено со минатата година има зголемување на реализацијата на расходите од 22,37%.
- Програмата за Заштита на животната средина и природата реализирани се расходи во вкупен износ од **53.340,00** денари или 1,95% во однос на планираниот буџет за оваа програма.
- Во Програмата за заштита и спасување, односно подпрограмата за против пожарна заштита, реализирани се расходи во вкупен износ од **349.900,00** денари, односно 16,99% во однос на планираните средства. Споредбено со предходната фискална година имаме зголемување на реализацијата на расходите во оваа програма за 286,52%.
- Подпрограмата за социјална заштита и заштита на деца (Детски градинки) – В1, реализирани се расходи во вкупен износ од **1.209.694,00** денари, кои во однос на планираните се остварени со индекс од 34,56%. Споредбено со предходната фискална година имаме зголемување на расходите во оваа подпрограма за 20,37%.
- Подпрограмата за социјална заштита и заштита на деца (капитални расходи) – ВА, се реализирани расходи во вкупен износ од **2.864.258,00** денари, кои во однос на планираните се остварени со индекс од 57,29%.

Кај Подпрограмата Изградба на улично осветлување, Подпрограмата Изградба и реконструкција на локални улици и патишта, Подпрограмата Урбана опрема, Подпрограмата Спорт и рекреација (капитални расходи), и Подпрограмата Основното образование (основен буџет), Подпрограмата за Основно образование (донации), Подпрограмата Капитални трошоци на општината (донации), Подпрограмата Уредување на простор во рурални подрачја (донации), Подпрограмата Поддршка на локалниот економски развој (донации) и Подпрограмата Одржување и користење на зеленило немаат трошење на средства.

- Во делот на извршувањето на **расходите од блок дотациите** за 2016 година, може да се констатира дека ресорните министерства редовно вршеа префрлање на средствата за блок дотациите за финансирање на активностите на основните училишта и детските градинки.

Во овој период основните училишта и детските градинки реализираа расходи во вкупен износ од **342.269.827,00** денари, односно **93,06%** од планираните трошења на средства, што придонесе за извршување на планираните активности кај овие корисници. При тоа во основните училишта се реализирани расходи, во вкупен износ од **275.620.725,00 денари**, односно **94,12%** од планираните расходи, а кај детските градинки се реализирани расходи во вкупен износ од **66.649.102,00 денари**, односно со индекс од **88,91%**.

- **Расходите од донации** во 2016 година се реализирани во вкупен износ од **1.452.666,00** денари, односно **6,07%**, од планираните 23.915.000, 00 денари.

- Во делот на расходите од **самофинансирачките активности** на основните училишта и детските градинки, истите беа реализирани во износ од **27.903.390,00** денари или **61,33%** во однос на планираните 45.500.000,00 денари.

- Во рамките на извештајниот, **расходите од кредити** кои се наменети за изградба на новата училишна зграда на О.У. “Григор Прличев”, се реализирани

во износ од **4.465.160,00** денари, или **49,61%** во однос на планираните во Буџетот за 2016 година, во износ од 9.000.000,00 денари.

Врз основа на презентираниите податоци за остварување на приходите и за извршување на расходите на Буџетот на Општина Гази Баба за 2016 година, може да се констатира дека во целина трошењето на средствата на буџетот се одвиваше наменски по одделни ставки и подставки и во пониски износи во однос на планираните расходи, како резултат на пониско остварените приходи во однос на планираните.

### III. Извештај за средствата, побарувањата, обврските и изворите на средствата и нивната вредност

Состојбата на средствата и на изворите на средствата на 31.12.2016 година согласно изготвениот Биланс на состојбата е следната:

број	ПОЗИЦИЈА	Состојба со		ИНДЕКС
		31.12.2015 година	31.12.2016 година	
1	2	3	4	5
	<b>I - Постојни средства</b>			
	<b>Нематеријални средства</b>			
	<b>Вкупно</b>	150.000,00 ден.	17.333.176,00 ден.	11555,45%
	<b>Материјални средства</b>			
1	Градежни објекти	526.229.514,00 ден.	1.023.045.370,00 ден.	194,41%
2	Опрема	7.359.595,00 ден.	4.289.114,00 ден.	58,28%
3	Материјални средства во подготовка	194.914.817,00 ден.	58.810.396,00 ден.	30,17%
4	Други материјални средства	37.225,00 ден.	37.225,00 ден.	100,00%
	<b>Вкупно</b>	728.541.151,00 ден.	1.086.182.105,00 ден.	149,09%
	<b>Други долгорочни побарувања</b>			
	<b>Вкупно</b>	728.691.151,00 ден.	1.103.515.281,00 ден.	151,44%
	<b>Парични средства и побарувања</b>			
3	Побарувања за дадени аванси, депозити и кауции	0,00 ден.	0,00 ден.	0,00%
4	Побарувања од вработени	115.100,00 ден.	93.000,00 ден.	80,80%
5	Побарувања од купувачи	0,00 ден.	0,00 ден.	0,00%
6	Други активни временски разграничувања	129.675.415,00 ден.	124.174.516,00 ден.	95,76%
	<b>Вкупно</b>	129.790.515,00 ден.	124.267.516,00 ден.	95,74%
	<b>Материјали, резервни делови и ситен инвентар</b>			
7	Ситен инвентар	246.216,00 ден.	245.296,00 ден.	99,63%
	<b>Вкупно</b>	246.216,00 ден.	245.296,00 ден.	99,63%
	<b>Вонбилансна актива</b>	112.291.006,00 ден.	112.291.006,00 ден.	100,00%
	<b>Севкупна актива</b>	858.727.882,00 ден.	1.228.028.093,00 ден.	143,01%
	<b>II- Извори на средства</b>			
	<b>Извори на деловни средства</b>			
8	Државен- јавен капитал	534.022.550,00 ден.	1.044.950.181,00 ден.	195,68%
	<b>Вкупно</b>	534.022.550,00 ден.	1.044.950.181,00 ден.	195,68%
	<b>Тековни обврски</b>			
9	Краткорочни обврски спрема добавувачи	125.742.072,00 ден.	120.190.457,00 ден.	95,58%

10	Краткорочни обврски за плати и др. обврски спрема вработени	3.933.343,00 ден.	3.984.059,00 ден.	101,29%
11	Пасивни временски разграничувања	195.029.917,00 ден.	58.903.396,00 ден.	30,20%
	<b>Вкупно</b>	<b>324.705.332,00 ден.</b>	<b>183.077.912,00 ден.</b>	<b>56,38%</b>
	<b>Извори на други средства</b>			
	<b>Вкупно</b>	<b>0,00 ден.</b>	<b>0,00 ден.</b>	<b>0,00%</b>
	<b>Вонбилансна пасива</b>	<b>112.291.006,00 ден.</b>	<b>112.291.006,00 ден.</b>	<b>100,00%</b>
	<b>Севкупна пасива</b>	<b>858.727.882,00 ден.</b>	<b>1.228.028.093,00 ден.</b>	<b>143,01%</b>

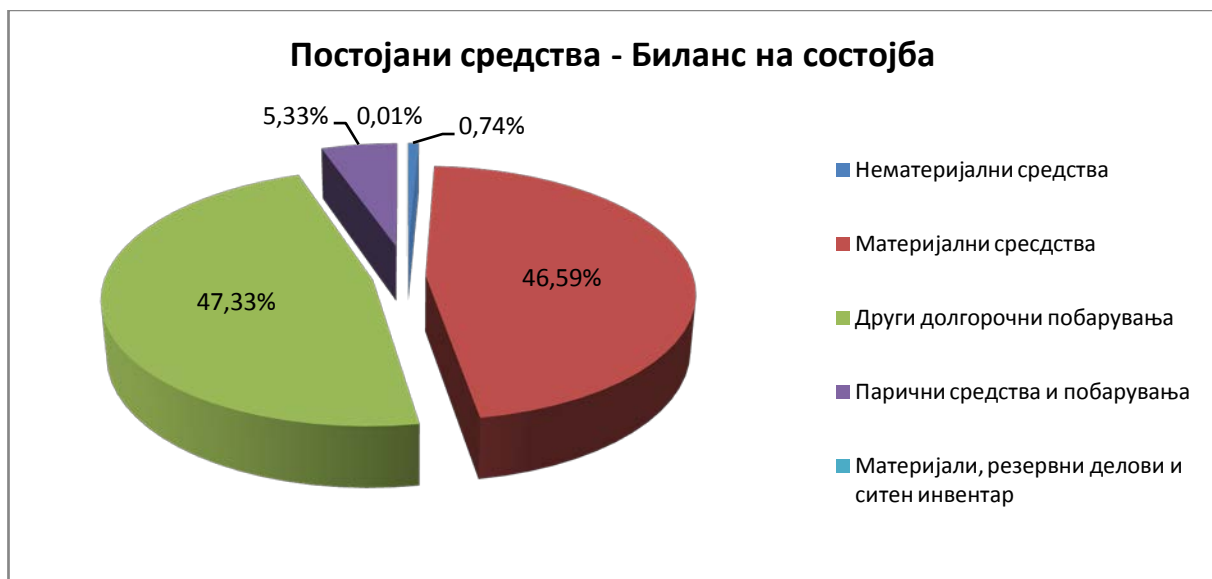
Состојбата на вкупната **актива** на Општина Гази Баба на 31.12.2016 година е во вкупен износ од **1.228.028.093,00** денари од кои:

- нематеријалните средства изнесуваат **17.333.176,00** денари;
- материјалните средства изнесуваат **1.086.182.105,00** денари;
- други долгорочни побарувања изнесуваат **1.103.515.281,00** денари,
- паричните средства и побарувањата изнесуваат **124.267.516,00** денари и
- материјали, резервни делови и ситен материјал изнесува **245.296,00** ден.

Во прикажаните износи на **материјалните средства** на општината најголемиот дел на средства претставуваат градежните објекти во вкупен износ од **1.023.045.370,00** денари (улици, тротоари, паркиралишта, детски игралишта, водоводи и т.н), износот од **4.289.114,00** денари е вкупната вредност на опремата (возила, косилки, метларки, компјутерската опрема, клима уреди, канцелариска и друга опрема), материјалните средства во подготовка изнесуваат **58.810.396,00** денари и други материјални средства во износ од **37.225,00,00** денари.

Во **паричните средства и побарувања** во вкупен износ од **124.267.516,00** денари се содржани побарувањата од вработени во вкупен износ од **93.000,00** денари (салдото од касата) и други активни временски разграничувања во вкупен износ од **124.267.516,00** денари.

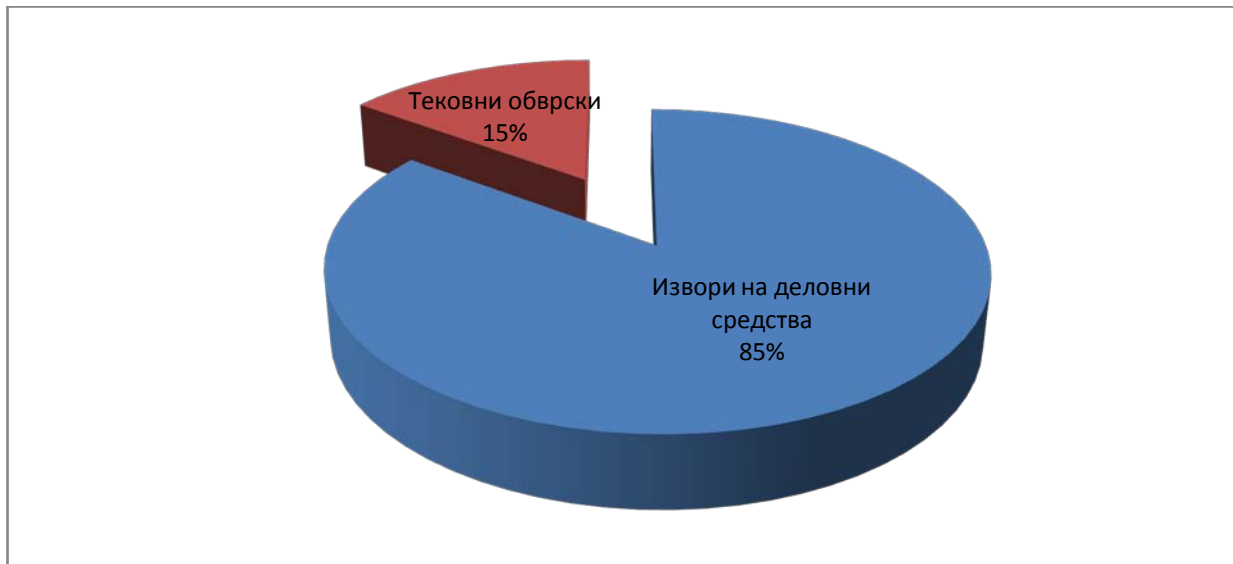
График бр.6: Структура на постојани средства – Биланс на состојба



Состојбата на **свкупната пасива** во вкупен износ од **1.228.028.093,00** денари е со следната структура:

- државниот капитал изнесува **1.044.950.181,00** денари;
- тековните обврски изнесуваат **183.077.912,00** денари и
- кај изворите на други средства не бележиме средства за 2016 година.

График бр.7: Структура на извори на средства – Биланс на состојба



Вонбилансната актива и вонбилансната пасива кои изнесуваат **112.291.006,00** денари, е иста како и во предходната фискална година.

#### **IV. Извештај за користењето на средствата од постојаната и тековната резерва**

Со Буџетот на Општина Гази Баба, за 2016 година, во **Програмата на Советот на Општината**, се предвидени средства за постојаната и тековната резерва, во вкупен износ од **1.000.000,00** денари.

Планираните средства за постојана резерва се во износ од 300.000,00 денари и во текот на 2016 година, има реализиран трошок во износ од 10.000,00 денари.

Планираните средства за тековната резерва се во износ од 700.000,00 денари, и бележиме трошење во износ од 423.780,00 денари.

Користењето на средства од тековната резерва, е регулирано со Одлуката за извршување на Буџетот за 2016 година на Општина Гази Баба, за следните намени: расходи настанати од елементарни непогоди предизвикани од виша сила, помош при лекување, издавање книги, разни спонзорства, хуманитарни потреби, комеморации и други недефинирани трошоци кои не се предвидени со Буџетот за 2016 година.

Од предвидените средства за овие намени од **тековната резерва** на Буџетот на Општина Гази Баба за 2016 година се искористените средствата за следните намени:

– Парична помош (поплава и пожар) во износ од 423.780,00 денари.

Од **постојаната резерва** на Буџетот на Општина Гази Баба за 2016 година, реализираните средства во износ од 10.000,00 денари се искористени за поддршка на Здружението за слепи лица и лица со оштетен вид.

Според тоа може да се констатира дека во 2016 година, извршено е наменско користењето на средствата од постојаните и тековни резерви.

## **V. Извештај на одговорниот сметководител**

Сметководствената евиденција во Општина Гази Баба се води согласно Законот за сметководство на буџетите и буџетските корисници, Правилникот за сметководство на буџетите и буџетските корисници и прифатените сметководствени политики и сметководствени стандарди.

Во сметководството се обезбедуваат податоци поединечно по сите видови на приходи и други видови на приливи, за расходите и другите одливи, како и за состојбата на средствата, обврските и изворите на средствата.

Врз основа на веродостојна и целосна документација се врши евидентирањето на финансиската документација која се одобрува од страна на одговорниот сметководител со потпис.

Податоците во финансиските извештаи на Општина Гази Баба за сите сметки го искажуваат реалното трошење на средствата по програми, потпрограми и намени, како и остварувањето на сите приходи по сметки, подсметки и по видови на приходи.

Согласно законот за внатрешна финансиска контрола воспоставени се пишани процедури за движење на документите, нивна контрола и одобрување за евидентирање во сметководството од страна на одговорниот сметководител на Општина Гази Баба.

Доспеаните обврски се плаќаат по одобрување од страна на Градоначалникот на Општина Гази Баба, врз основа на претходно изготвен извештај за обврски од страна на Секторот за финансиски прашања.

### **Прилог:**

- Завршна сметка на Општина Гази Баба за 2016 година.