

# 1. Вовед

## 1.1 Основни податоци за Општината

-Општина Гази Баба е формирана на 3 ноември 1976 година.

### -Број на жители

Во Општина Гази Баба живеат 76.458 жители од кои според етничката припадност 73,5% се Македонци; 17,3% се Албанци; 2,9% се Срби; 2,9% се Роми; 0,8% се Турци; 0,3% се Власи и 1,3% се останати.

### -Просечна возраст

Просечна возраст на населението во Општина Гази Баба е 35,4 години, до 20 години 27,4%, до 40 години 58,6%, 60 години и повеќе 14,4%.

### -Површина и населени места

Општина Гази Баба зафаќа површина од 92 км<sup>2</sup> од која голем дел припаѓа на руралниот дел со 59,8 км<sup>2</sup> обработливо земјиште. Населени места во општината се: Автокоманда, Железара, Керамидница, Хиподром, Маџари 1, Маџари 2, Триангла, Вардариште, Крсте Мисирков, Јане Сандански, Тубарево, Гоце Делчев, Питу Гули, Јурумлери, Колонија Идризово, Инџиково, Стајковци, Алија Авдовиќ, Страчинци, Црешево, Смиљковци, Виниче, Булачани, Раштак и Брњарци кои се организирани во 25 месни заедници, 10 во урбаниот дел и 15 во руралниот дел на општината .

## Скопје – Општина Гази Баба



## I – ПРИХОДИ

Вкупните приходи во буџетот на Општина Гази Баба, за периодот јануари-јуни 2015 година, се остварени во вкупен износ од **309.290.642,00** денари или **32,28%** во однос на вкупно планираните приходи во Буџетот за 2015 година, во износ од **958.268.000,00** денари. Планираните приходи во Буџетот за 2015 година, остварените приходи за периодот јануари-јуни 2015 година и реализираните приходи за периодот јануари-јуни 2014 година, групирани по оделни видови на приходи изнесуваат:

ПРИХОДИ НА БУЏЕТОТ НА ОПШТИНА ГАЗИ БАБА			БУЏЕТ	Реализација		Индекси	
Р.бр	Кonto	Програма / Ставка	2015 година	II - Квартал 2014 година	II - Квартал 2015 година	6/4	6/5
1	2	3	4	5	6	7	8
	71	ДАНИЧНИ ПРИХОДИ	281.180.000	81.554.744	63.017.398	22,41%	77,27%
	72	НЕДАНИЧНИ ПРИХОДИ	7.400.000	1.335.463	3.212.527	43,41%	240,56%
	73	КАПИТАЛНИ ПРИХОДИ	167.000.000	21.869.964	36.116.861	21,63%	165,14%
	74	ТРАНСФЕРИ И ДОНАЦИИ	57.100.000	25.536.176	14.305.358	25,05%	56,02%
1		<b>ВКУПНО ПРИХОДИ НА ОСНОВЕН БУЏЕТ</b>	<b>512.680.000</b>	<b>130.296.347</b>	<b>116.652.144</b>	<b>22,75%</b>	<b>89,53%</b>
2		<b>ВКУПНО ПРИХОДИ ОД БЛОК ДОТАЦИИ</b>	<b>360.000.000</b>	<b>164.724.500</b>	<b>168.988.902</b>	<b>46,94%</b>	<b>102,59%</b>
3		<b>ВКУПНО ПРИХОДИ ОД ДОНАЦИИ</b>	<b>5.588.000</b>	<b>353.376</b>	<b>492.107</b>	<b>8,81%</b>	<b>139,26%</b>
4		<b>ПРИХОДИ ОД САМОФИНАНСИРАЧКИ АКТИВНОСТИ</b>	<b>55.000.000</b>	<b>16.517.018</b>	<b>15.622.106</b>	<b>28,40%</b>	<b>94,58%</b>
5		<b>ВКУПНО ПРИХОДИ ОД КРЕДИТИ</b>	<b>25.000.000</b>	<b>19.591.546</b>	<b>7.535.383</b>	<b>30,14%</b>	<b>38,46%</b>
		<b>ВКУПНО ПРИХОДИ НА БУЏЕТОТ НА ОПШТИНА ГАЗИ БАБА</b>	<b>958.268.000</b>	<b>331.482.787</b>	<b>309.290.642</b>	<b>32,28%</b>	<b>93,31%</b>

**Приходите на Основниот буџет** се остварени во износ од **116.652.144,00** денари, или **22,75%** во однос на планираните приходи во Буџетот за 2015 година, кои изнесуваат 512.680.000,00 денари и се за 10,47% пониски во однос на истиот период во 2014 година.

Кај **Приходи од донации** имаме остварување од 492.107,00 денари или 8,81% во однос на планот кој изнесува 5.588.000,00 денари и е за 39,26% со повисоко остварување во однос на 2014 година.

**Приходите од блок дотациите**, од кои се финансираат основните училишта и детските градинки на територија на Општината, се остварени во износ од **168.988.902,00** денари, или **46,94%** во однос на планираните во Буџетот за 2015 година, кои изнесуваат **360.000.000,00** денари.

**Приходите од самофинансирачките активности** на основните училишта и детските градинки се остварени во износ од **15.622.106,00** денари или **28,40%** во однос на планираните во Буџетот за 2015 година кои изнесуваат **55.000.000,00** денари и

Кај **Приливите од кредити**, бележиме остварување во вториот квартал за 2015 година реализација од 7.535.383,00 денари односно 30,14% во однос на планираните 25.000.000,00 денари.

Споредено со истиот периодот јануари-јуни 2014 година, кај **вкупните приходи** се бележи помало остварување за **6,69%**, од кои :

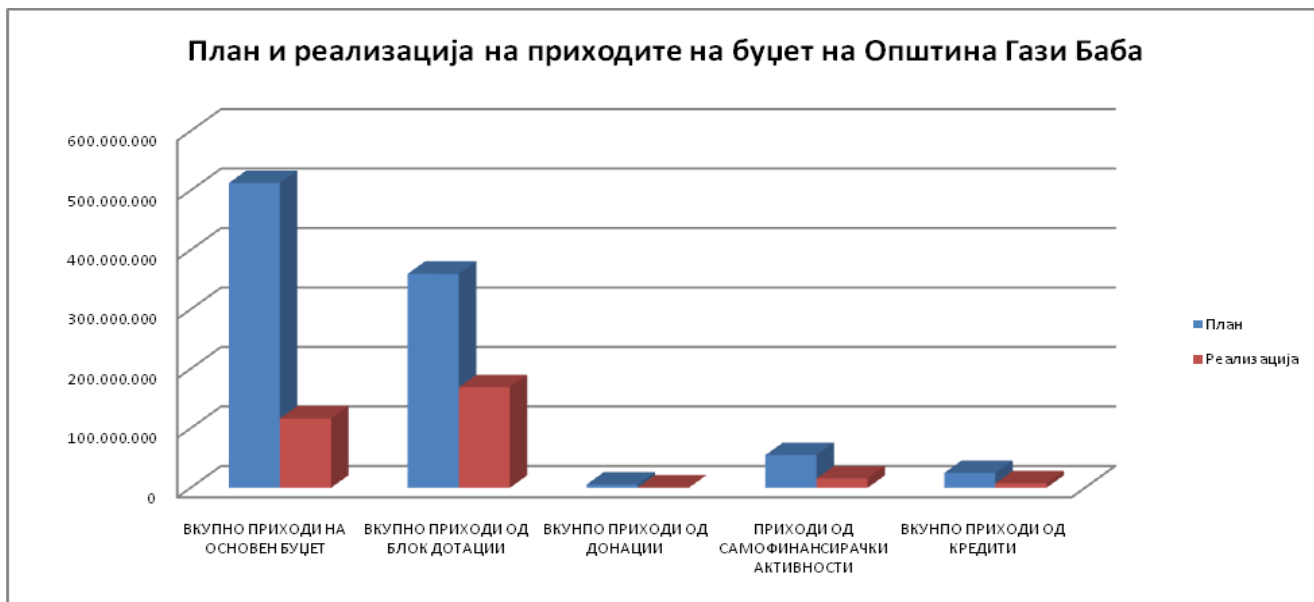
- Приходите на Основниот буџет бележат намалување од **10,47%**,
- Приходите од блок дотациите за финансирање на основните училишта и детските градинки бележат зголемување од **2,59%**,
- Приходите од донации бележат зголемување од **39,26%**,
- Приходите од самофинансирачки активности на основните училишта и детските градинки бележат намалување од **5,42%**, и

– Приливот од кредити е со индекс **38,46%** и бележат намалување од **61,54%**, поради користење на поголемиот дел од истиот минатата година.

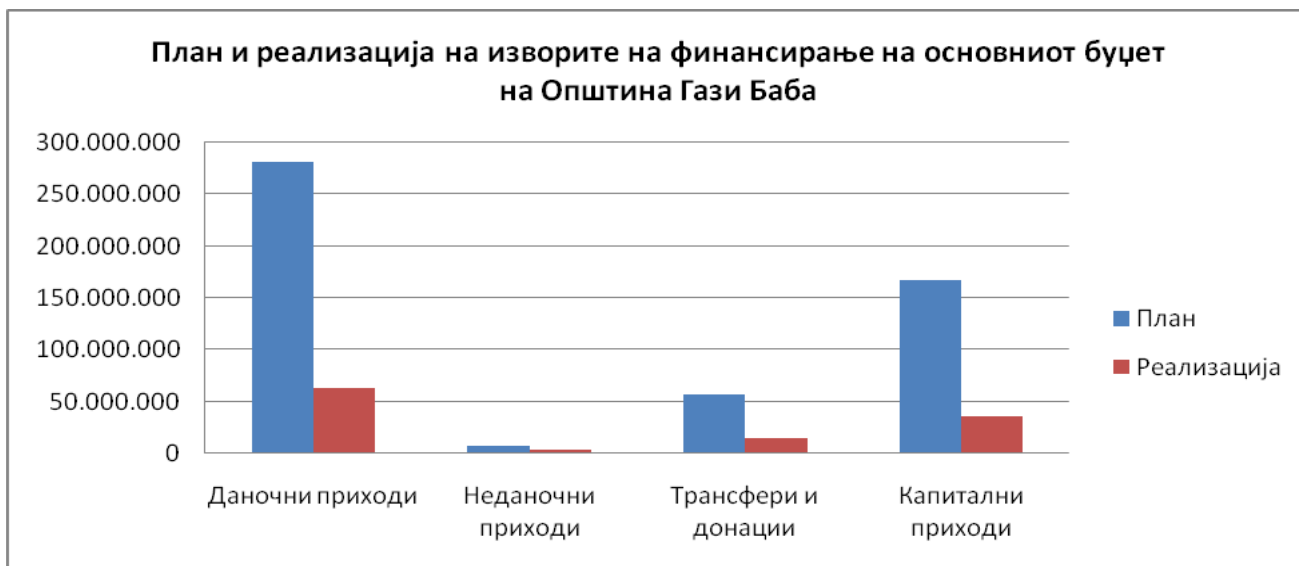
Графичкиот приказ на остварените приходи на Општината за периодот јануари-јуни 2015 година, и на нивната споредба со планираните приходи во Буџетот за 2015 година, класифицирани по одделни видови на приходи може да се види од следното :



Извор: Општина Гази Баба



Извор: Општина Гази Баба



Извор: Општина Гази Баба

Аналитичкиот приказ на остварувањето на оделните видови на приходи на буџетот на Општина Гази Баба, за периодот јануари-јуни 2015 година, година по ставки и подставки, и нивната споредба со планираните приходи во Буџетот за 2015 година, и со остварените приходи за истиот период во 2014 година, е даден во следниот табеларен преглед :

ПРИХОДИ НА БУЏЕТОТ НА ОПШТИНА ГАЗИ БАБА			БУЏЕТ	Реализација		Индекси	
Р.бр	Кonto	Програма / Ставка	2015 година	II- Кватрал 2014 година	II - Кватрал 2015 година	6/4	6/5
1	2	3	4	5	6	7	8
		<b>ВКУПНО ПРИХОДИ НА БУЏЕТОТ НА ОПШТИНА ГАЗИ БАБА</b>	<b>958.268.000</b>	<b>331.482.787</b>	<b>309.290.642</b>	<b>32,28%</b>	<b>93,31%</b>
		<b>ВКУПНО ПРИХОДИ НА ОСНОВЕН БУЏЕТ</b>	<b>512.680.000</b>	<b>130.296.347</b>	<b>116.652.144</b>	<b>22,75%</b>	<b>89,53%</b>
	<b>71</b>	<b>ДАНОЧНИ ПРИХОДИ</b>	<b>281.180.000</b>	<b>81.554.744</b>	<b>63.017.398</b>	<b>22,41%</b>	<b>77,27%</b>
1	<b>711</b>	<b>Данок од доход, од добивка и од капитални добивки</b>	<b>13.780.000</b>	<b>6.098.718</b>	<b>6.773.246</b>	<b>49,15%</b>	<b>111,06%</b>
	711111	Данок на плати на вработени лива корисници на средства од Буџетот на РМ и на ЕЛС.	3.600.000	1.477.918	1.599.849	44,44%	108,25%
	711112	Данок на плати на вработени лица во трговски друштва и јавни претпријатија	9.270.000	4.283.318	4.582.552	49,43%	106,99%
	711114	Данок на плати остварени во странство	100.000	30.152	29.350	29,35%	97,34%
	711133	Данок на доход од физички лица кои се занимаваат со занаетчиска дејност	600.000	242.250	479.433	79,91%	197,91%
	711139	ДДанок на доход на приходи ид занаетчиска дејност според паушално утврден нето приход	200.000	64.913	81.179	40,59%	125,06%
	711140	Камата за ненавремено плаќање на персонален данок на доход од занаетчиска дејност	10.000	167	883	8,83%	528,74%
2	<b>713</b>	<b>Даноци на имот</b>	<b>69.900.000</b>	<b>36.326.657</b>	<b>32.400.707</b>	<b>46,35%</b>	<b>89,19%</b>
	713111	Данок на имот	14.000.000	6.843.507	10.307.720	73,63%	150,62%
	713113	Данок на имот од правни лица	15.500.000	8.881.139	7.953.259	51,31%	89,55%
	713211	Данок на наследство и подарок	5.000.000	1.177.345	2.145.060	42,90%	182,19%
	713311	Данок на промет на недвижности	23.000.000	12.890.061	7.833.235	34,06%	60,77%
	713312	Данок на промет на недвижности по повисока стапка	11.600.000	6.497.104	4.085.757	35,22%	62,89%
	713512	Камата за ненавремено плаќање на данок на имот	800.000	37.501	75.676	9,46%	201,80%
3	<b>717</b>	<b>Даноци на специфични услуги</b>	<b>197.000.000</b>	<b>38.828.746</b>	<b>23.781.278</b>	<b>12,07%</b>	<b>61,25%</b>
	717112	Комунална такса за истакнување на фирма, односно назив на деловна просторија	12.000.000	5.033.145	4.459.888	37,17%	88,61%
	717115	Комунална такса за користење на улици со возила што се плаќа при регистрација на возилата	4.000.000	1.724.016	1.589.024	39,73%	92,17%
	717116	Комунална такса за користење и одржување на јавно осветлување	48.700.000	16.322.330	16.422.634	33,72%	100,61%
	717129	Други комунални такси (витрини, музика и сл.)	100.000	0	0	0,00%	0,00%
	717131	Комунална такса за користење на просторот пред деовни простории за вршење на дејност	420.000	41.298	50.790	12,09%	122,98%
	717137	Надомест за уредување на градежно земјиште	131.780.000	15.705.118	1.251.942	0,95%	7,97%
	717140	Камата за ненавремено плаќање	0	2.839	7.000	0,00%	246,57%

4	<b>718</b>	<b>Такси за користење или дозволи за вршење на дејност</b>	<b>500.000</b>	<b>300.623</b>	<b>62.167</b>	<b>12,43%</b>	<b>20,68%</b>
	718134	Надомест за управување со отпад на општината, односно Град Скопје	300.000	197.117	36.945	12,32%	18,74%
	718147	Надомест за вадење песок	200.000	103.506	25.222	12,61%	24,37%
	<b>72</b>	<b>НЕДАНОЧНИ ПРИХОДИ</b>	<b>7.400.000</b>	<b>1.335.463</b>	<b>3.212.527</b>	<b>43,41%</b>	<b>240,56%</b>
5	<b>722</b>	<b>Глоби, судски и административни такси</b>	<b>1.500.000</b>	<b>573.335</b>	<b>525.863</b>	<b>35,06%</b>	<b>91,72%</b>
	722315	Административни такси кои се плаќаат за списите и дејствијата	1.500.000	573.335	511.663	34,11%	89,24%
	722316	Други локални такси	0	0	14.200	0,00%	0,00%
6	<b>723</b>	<b>Такси и надоместоци</b>	<b>300.000</b>	<b>0</b>	<b>7.404</b>	<b>2,47%</b>	<b>0,00%</b>
	723911	Закупнина од објекти	300.000	0	7.404	2,47%	0,00%
	723914	Приходи од закупнина на општествен имот	0	0	0	0,00%	0,00%
7	<b>724</b>	<b>Други владини услуги</b>	<b>400.000</b>	<b>0</b>	<b>6.000</b>	<b>1,50%</b>	<b>0,00%</b>
	724112	Надомест за изработка на просторни и урбанистички планови	0	0	0	0,00%	0,00%
	724125	Приходи од тендери (јавни набавки)	400.000	0	6.000	1,50%	0,00%
8	<b>725</b>	<b>Други неданочни приходи</b>	<b>5.200.000</b>	<b>762.128</b>	<b>2.673.260</b>	<b>51,41%</b>	<b>350,76%</b>
	725939	Останати неданочни приходи	5.200.000	762.128	2.673.260	51,41%	350,76%
	<b>73</b>	<b>КАПИТАЛНИ ПРИХОДИ</b>	<b>167.000.000</b>	<b>21.869.964</b>	<b>36.116.861</b>	<b>21,63%</b>	<b>165,14%</b>
9	<b>731</b>	<b>Продажба на капитални средства</b>	<b>0</b>	<b>0</b>	<b>224.650</b>	<b>0,00%</b>	<b>0,00%</b>
	731114	Приходи од продажба на машинска опрема	0	0	224.650	0,00%	0,00%
10	<b>733</b>	<b>Продажба на земјиште и нематеријални вложувања</b>	<b>167.000.000</b>	<b>21.869.964</b>	<b>35.892.211</b>	<b>21,49%</b>	<b>164,12%</b>
	733111	Приходи од продажба на недвижности на Р.М.	750.000	15.591	15.590	2,08%	99,99%
	733115	Приходи од закуп на земјоделско земјиште во сопственост на државата	0	0	81.181	0,00%	0,00%
	733119	Надомест за концесии за експлоатација на минерални сировини (по основа на простор)	300.000	0	237.987	79,33%	0,00%
	733120	Надомест за концесии за експлоатација на минерални сировини по основа на експлоатираниминерална сировина	1.200.000	309.597	232.387	19,37%	75,06%
	733131	Приходи од надомест за закупнина	1.750.000	833.640	833.640	47,64%	100,00%
	733132	Приходи на ЕЛС остварени при отуѓување и закуп на градежно земјиште	66.500.000	1.444.674	23.571.008	35,45%	1631,58%
	733144	Надоместок за утврдување на статус на бесправно изградени објекти	96.500.000	19.266.462	10.920.418	11,32%	56,68%
	<b>74</b>	<b>ТРАНСФЕРИ И ДОНАЦИИ</b>	<b>57.100.000</b>	<b>25.536.176</b>	<b>14.305.358</b>	<b>25,05%</b>	<b>56,02%</b>
11	<b>741</b>	<b>Трансфери од други нивоа на власт</b>	<b>57.100.000</b>	<b>25.536.176</b>	<b>14.305.358</b>	<b>25,05%</b>	<b>56,02%</b>
	741111	Тековни трансфери од други нивоа на власт	2.300.000	6.180.831	0	0,00%	0,00%
	741113	Трансфери од буџетите на фондовите	6.500.000	0	3.846.920	59,18%	0,00%
	741114	Пренесен вишок на приходи	0	10.707.905	0	0,00%	0,00%
	741115	Дотации на општината, од приходи од ДДВ	20.800.000	8.647.440	10.458.438	50,28%	120,94%
	741211	Капитални трансфери од други нивоа на власт	27.500.000	0	0	0,00%	0,00%
		<b>ВКУПНО ПРИХОДИ ОД БЛОК ДОТАЦИИ</b>	<b>360.000.000</b>	<b>164.724.500</b>	<b>168.988.902</b>	<b>46,94%</b>	<b>102,59%</b>
12	<b>741</b>	<b>Трансфери од други нивоа на власт</b>	<b>360.000.000</b>	<b>164.724.500</b>	<b>168.988.902</b>	<b>46,94%</b>	<b>102,59%</b>
	741120	Наменска дотација на општината за активност од образованието	290.000.000	132.800.000	137.000.000	47,24%	103,16%
	741120	Наменска дотација на општината за активност од социјална заштита	70.000.000	31.924.500	31.988.902	45,70%	100,20%
		<b>ВКУПНО ПРИХОДИ ОД ДОНАЦИИ</b>	<b>5.588.000</b>	<b>353.376</b>	<b>492.107</b>	<b>8,81%</b>	<b>139,26%</b>
13	<b>741</b>	<b>Трансфери од други нивоа на власт</b>	<b>0</b>	<b>0</b>	<b>337.882</b>	<b>0,00%</b>	<b>0,00%</b>
	741114	Пренесен вишок на приходи	0	0	337.882	0,00%	0,00%
	741117	Наменска дотација	0	0	0	0,00%	0,00%
14	<b>742</b>	<b>Донации од странство</b>	<b>1.788.000</b>	<b>61.376</b>	<b>154.225</b>	<b>8,63%</b>	<b>251,28%</b>
	742119	Други општи и тековни донации	1.788.000	61.376	154.225	8,63%	251,28%
15	<b>743</b>	<b>Капитални донации</b>	<b>2.000.000</b>	<b>0</b>	<b>0</b>	<b>0,00%</b>	<b>0,00%</b>
	743211	капитални донации	2.000.000	0	0	0,00%	0,00%
16	<b>744</b>	<b>Тековни донации</b>	<b>1.800.000</b>	<b>292.000</b>	<b>0</b>	<b>0,00%</b>	<b>0,00%</b>
	744111	Донации од приватни компании	1.800.000	292.000	0	0,00%	0,00%
		<b>ПРИХОДИ ОД САМОФИНАНСИРАЧКИ АКТИВНОСТИ</b>	<b>55.000.000</b>	<b>16.517.018</b>	<b>15.622.106</b>	<b>28,40%</b>	<b>94,58%</b>
17	<b>723</b>	<b>Такси и надоместоци</b>	<b>55.000.000</b>	<b>16.517.018</b>	<b>15.622.106</b>	<b>28,40%</b>	<b>94,58%</b>
	723116	Надомест од оброци во училишта, градинки и други институции	55.000.000	16.517.018	15.622.106	28,40%	94,58%
		<b>ВКУПНО ПРИЛИВ ОД КРЕДИТИ</b>	<b>25.000.000</b>	<b>19.591.546</b>	<b>7.535.383</b>	<b>30,14%</b>	<b>38,46%</b>
18	<b>754</b>	<b>Друго домашно задолжување</b>	<b>25.000.000</b>	<b>19.591.546</b>	<b>7.535.383</b>	<b>30,14%</b>	<b>38,46%</b>
	754111	Друго домашно задолжување	25.000.000	19.591.546	7.535.383	30,14%	38,46%

Од прикажаните податоци во табелата може да се види дека вкупните приходи на **Основниот буџет** на Општината за периодот јануари-јуни 2015 година се остварени во износ од **116.652.144,00** денари, или **22,75%**, и е за **10,47%** пониско во однос на истиот период во 2014 година.

- Повисоко остварување на приходите во однос на планираните бележиме кај :
- Приходи од **други неданочни приходи** бележат остварување во износ од **2.673.260,00** денари односно 51,41 % во однос на планираните 5.200.000 денари.
- Останатите приходи ги бележат следниве остварувања:
  - Приходите од **данокот на доход од добивка и од капитални добивки**, се остварени во износ од **6.773.246,00** денари, со индекс од 49,15% во однос на планираните за 2015 година, кои изнесуваат 13.780.000,00 денари. Споредбено со истиот период од 2014 година, постои зголемување од 11,06%.
  - Приходите од **даноците на имот**, кои се остварени во износ од **32.400.707,00** денари, и индекс од 46,35% во однос на планираните 69.900.000,00 денари, во Буџетот за 2015 година. Споредбено со истиот период од предходната фискална година, бележиме *пониска наплата од 10,81%*. Поголемо остварување споредбено со 2014 година, имаме кај данокот на имот (физички лица) за 50,62%, како резултат на подобрената даночна дисциплина на граѓаните во однос на плаќањето на данокот на имот регулиран согласно Законот за даноци на имот, какои и доставените опомени од страна на Градот Скопје. Данокот на имот (правни лица) бележи реализација од солидни 51,31%, данокот на наследство и подарок од 42,90% и е за 82,19% повисок во однос на предходната година, данокот на промет на недвижности од 34,06%, данокот на промет на недвижности по повисока стапка за 35,22% и камата за ненавремено плаќање со остварување од 9,46%.
  - Приходите од **данокот на специфични услуги** бележат остварување во износ од **23.781.278,00** денари, или 12,07% во однос на планираните приходи во Буџетот за 2015 година, кои по овој основ се планирани 197.000.000,00 денари и бележат намалување во однос на предходната фискална година за овој период од 38,75% а во чии рамки спаѓаат:
    - *Приходите од комунална такса за улично осветлување*, со индекс од 33,72% или 16.422.634,00 денари,
    - *Приходите од комунални такси за истакнување на реклами и фирмарина*, со индекс од 37,17% или 4.459.888,00 денари во однос на планираните 12.000.000,00 денари за 2015 година,
    - *Приходи од надоместок за уредување на градежно земјиште*, во износ од 1.251.942,00 денари, односно со индекс од 0,95%, кој во однос на предходната година е намален за 92,03%, и
    - *Комунална такса за користење на улици* во износ од 1.589.024,00 денари односно 39,73% во однос на планот.
    - *Комунална такса за користење на простор пред деловен простор за вршење на дејност* во износ од 50.790,00 денари односно 12,09% во однос на планот.
  - Приходите од **такси за дозволи за вршење на дејност** изнесуваат **62.167,00** денари или 12,43% во однос планираните 500.000,00 денари за 2015 година.
  - Приходите од **глоби, судски и административни такси** изнесуваат **525.863,00** денари или 35,06% во однос планираните 1.500.000,00 денари за 2015 година.
  - Приходите од **такси и надоместоци** изнесуваат 7.404,00 денари или 2,47% и
  - Приходите од **други владини услуги** изнесуваат 6.000,00 денари или 1,50%.
  - **Капиталните приходи** односно приходите од **продажба на земјиште и нематеријални вложувања** се остварени во износ од **36.116.861,00** денари со

индекс од 21,63% во однос на планираните 167.000.000,00 денари за 2015 година, и бележат зголемување од 65,14% во однос на истиот период од предходната година.

Во рамки на *капиталните приходи* како позначајни ставки може да ги издвоиме:

- *Приходите од надоместок за утврдување на статусот на бесправно изградените објекти*, каде што бележиме приход од 10.920.418,00 денари односно 11,32% во однос на планот, или 43,32% намалување во приходите во однос на истиот период од предходната година.
- *Приходите од продажба на државното неизградено земјиште*, во рамките на општината, пак, бележи остварување во износ од 23.571.008,00 денари, или 35,45% во однос на планот кој изнесува 66.500.00,00 денари и бележи зголемување од 631,58% во однос на истиот период од 2014 година.
- **Трансфери од други нивоа на власт** со индекс од 25,05% односно **14.305.358,00** денари.

За периодот јануари-јуни 2015 година во делот на **наменските блок дотации** за финансирање на основните училишта и детските градинки бележиме приходи од **трансфери од други нивоа на власт** во износ од **168.988.902,00** денари. Во овој период средствата беа редовно префрлани на наменската сметка на Општината за извршување на активностите кај овие корисници и истите бележат остварување од 46,94% во однос на планираните за 2015 година.

Во делот **на приходите од донации** бележиме остварување од **492.107,00** денари или 8.81% во однос на планот и зголемување од 39,26% во однос на II квартал во 2014 година.

Кај **приходите од самофинансирачките активности** на основните училишта и детските градинки, кои се дополнителни приходи на буџетските корисници за финансирање на основните активности, дефинирани со закон, бележиме остварување во износ од **15.622.106,00** денари или 28,40% во однос на планираните.

Кај **Приливот од кредити** бележиме остварување во износ од 7.535.383,00 денари или 30,14% во однос на планираните 25.000.000,00 денари, со која се предвидува користење на кредитот од Светската банка преку подзаем реализиран преку Министерство за финансии на Р. Македонија за изградба на нова зграда на О.У., Григор Прличев,, и претставува надолнување на приходите за покривање на дефицитот финансиран од приливи од домашен заем.

## II - РАСХОДИ

За периодот јануари-јуни 2015 година реализирани се вкупни расходи на Буџетот на Општината во износ од **280.162.739,00** денари или **29,24%** во однос на вкупно планираните расходи кои изнесуваат **958.268.000,00** денари. Оваа реализација на расходите е пониска во однос на истиот период од 2014 година за **11,07%**.

Планираните расходи со Буџетот за 2015 година, извршените расходи за периодот јануари-јуни 2015 година, и извршените расходи за истиот период за 2014 година, кои се класифицирани по одделни програми и подпрограми во Буџетот на Општина Гази Баба, може да се видат од следната табела:

РАСХОДИ НА БУЏЕТОТ НА ОПШТИНА ГАЗИ БАБА			БУЏЕТ	Реализација		Индекси	
Р.бр	Програма	Програма / Ставка	2015 година	II - Квартал 2014 година	II - Квартал 2015 година	6/4	6/5
1	2	3	4	5	6	7	8
1	A0	Совет на општината	7.700.000	2.868.552	3.081.545	40,02%	107,43%
2	D0	Градоначалник	6.250.000	2.039.741	1.401.617	22,43%	68,72%
3	E0	Општинска администрација	88.195.000	35.264.521	37.806.647	42,87%	107,21%
4	EA	Капитални трошоци на општината	11.500.000	1.033.776	2.010.925	17,49%	194,52%
5	F1	Урбанистичко планирање	25.000.000	2.523.817	1.946.081	7,78%	77,11%
6	F2	Уредување на градежно земјиште	2.000.000	21.700	87.959	4,40%	405,34%
7	FA	Уредување на градежно земјиште (капит. трошоци)	145.780.000	36.025.604	26.030.483	17,86%	72,26%
8	G1	Поддршка на локалниот економски развој	10.950.000	0	201.273	1,84%	0,00%
9	J3	Јавно осветлување	48.700.000	20.312.556	14.642.001	30,07%	72,08%
10	J4	Јавна чистота	7.470.000	2.733.824	3.521.112	47,14%	128,80%
11	J6	Одржување на лок.патишта, улици и регул. на сообраќај	5.800.000	1.085.320	1.300.000	22,41%	119,78%
12	J7	Одржување и користење на зеленило	820.000	16.200	0	0,00%	0,00%
13	J8	Други комунални услуги	6.300.000	3.787.239	2.874.880	45,63%	75,91%
14	JA	Изградба на јавно осветлување	33.000.000	11.689.810	3.226.671	9,78%	27,60%
15	JD	Изградба и реконструкција на локални улици и патишта	11.200.000	300.000	2.000.000	17,86%	666,67%
16	JI	Изградба на системи за отпадни води	51.000.000	5.526.780	900.000	1,76%	16,28%
17	JH	Урбана опрема	3.700.000	0	186.120	5,03%	0,00%
18	K4	Културни манифестации и творештво	5.175.000	779.663	695.271	13,44%	89,18%
19	KA	Културни манифестации и творештво (капитални трошоци)	9.500.000	0	1.000.000	10,53%	0,00%
20	LO	Спорт и рекреација	4.905.000	965.967	1.200.267	24,47%	124,26%
21	LA	Спорт и рекреација (капит. трошоци)	14.500.000	0	0	0,00%	0,00%
22	NA	Образование (капитални трошоци)	1.150.000	0	0	0,00%	0,00%
23	VA	Социјална заштита и заштита на деца (капитални трошоци)	5.000.000	3.308.799	0	0,00%	0,00%
24	P1	Заштита на животната средина и природата	2.720.000	0	450.778	16,57%	0,00%
25	H1	Противпожарна заштита	1.540.000	0	0	0,00%	0,00%
26	H1	Основно образование	40.000	0	0	0,00%	0,00%
27	B1	Детски градинки	2.785.000	12.478	279.360	10,03%	2238,82%
		<b>ВКУПНО РАСХОДИ ОД ОСНОВЕН БУЏЕТ</b>	<b>512.680.000</b>	<b>130.296.347</b>	<b>104.842.990</b>	<b>20,45%</b>	<b>80,47%</b>
28	H1	Основно образование	290.000.000	119.441.336	121.781.395	41,99%	101,96%
29	B1	Детски градинки	70.000.000	30.515.452	33.074.767	47,25%	108,39%
		<b>ВКУПНО РАСХОДИ ОД БЛОК ДОТАЦИИ</b>	<b>360.000.000</b>	<b>149.956.788</b>	<b>154.856.162</b>	<b>43,02%</b>	<b>103,27%</b>
30	NA	Основно образование (капитални трошоци)	0	0	0	0,00%	0,00%
31	H1	Основно образование	608.000	0	322.740	53,08%	0,00%
32	B1	Детски градинки	4.430.000	0	169.367	3,82%	0,00%
33	EA	Капитални трошоци на општината	0	0	0	0,00%	0,00%
34	FD	Уредување на простор во рурални подрачја	0	0	0	0,00%	0,00%
35	G1	Поддршка на локалниот економски развој	200.000	0	0	0,00%	0,00%
36	J7	Одржување и користење на зеленило	350.000	0	0	0,00%	0,00%
		<b>ВКУПНО РАСХОДИ ОД ДОНАЦИИ</b>	<b>5.588.000</b>	<b>0</b>	<b>492.107</b>	<b>8,81%</b>	<b>0,00%</b>
37	H1	Расходи на самофинанс. активности - осн. образование	20.000.000	3.148.384	2.233.742	11,17%	70,95%
38	B1	Расходи на самофинанс активности - соц. заштита	35.000.000	12.036.751	10.202.355	29,15%	84,76%
		<b>ВКУПНО РАСХОДИ ОД САМОФИНАНСИРАЧКИ АКТИВНОСТИ</b>	<b>55.000.000</b>	<b>15.185.135</b>	<b>12.436.097</b>	<b>22,61%</b>	<b>81,90%</b>
39	NA	Основно образование (капитални трошоци)	25.000.000	19.591.546	7.535.383	30,14%	38,46%
		<b>ВКУПНО РАСХОДИ ОД КРЕДИТ</b>	<b>25.000.000</b>	<b>19.591.546</b>	<b>7.535.383</b>	<b>30,14%</b>	<b>38,46%</b>
		<b>ВКУПНО БУЏЕТСКИ РАСХОДИ НА ОПШТИНА ГАЗИ БАБА</b>	<b>958.268.000</b>	<b>315.029.816</b>	<b>280.162.739</b>	<b>29,24%</b>	<b>88,93%</b>

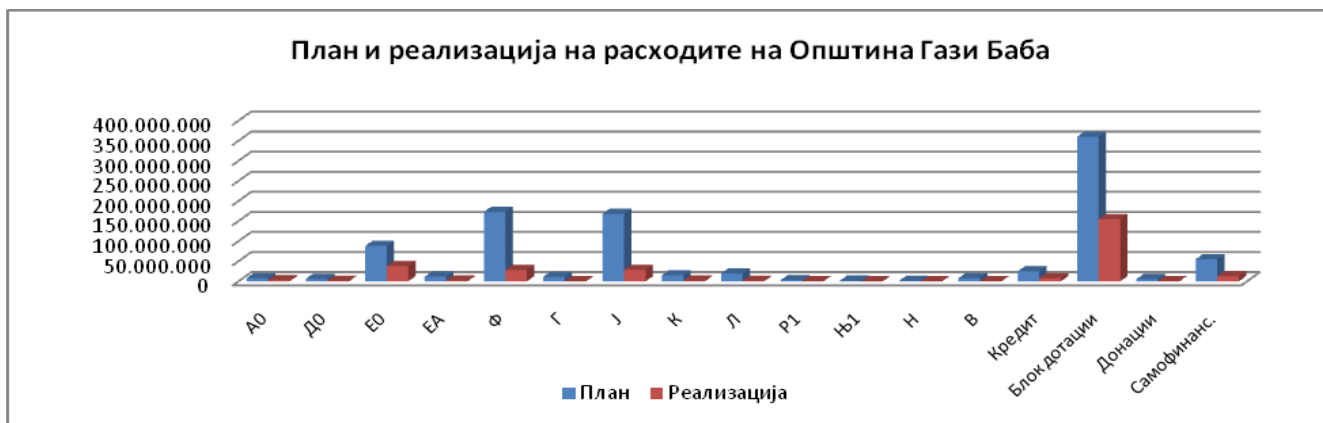


Вкупните расходи на **Основниот Буџет** за периодот јануари-јуни 2015 година, изнесуваат **104.842.990,00** денари или 20,45% во однос на планираните 512.680.000,00 денари. Ваквото извршување на Основниот Буџет е пониско за 19,53% во однос на истиот период во 2014 година. На ваквото извршување влијание има пониското трошење на средства кај следниве програми и подпрограми и тоа :

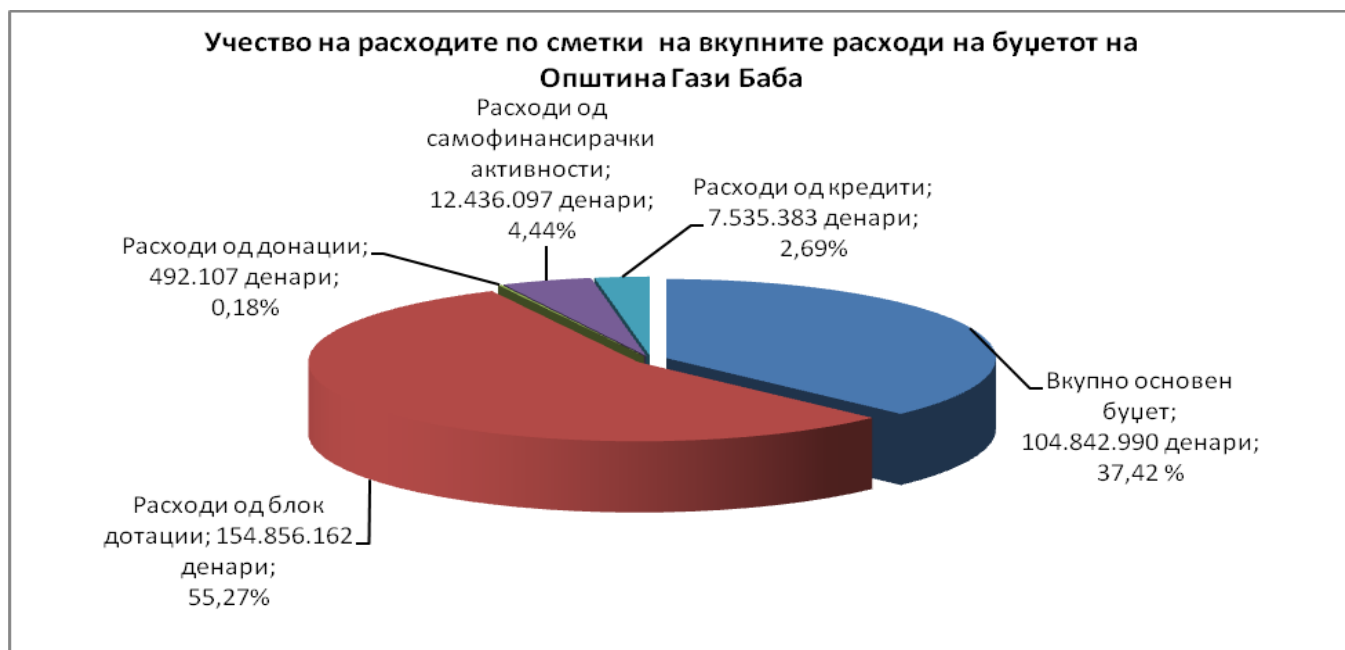
- Совет на општина со 40,02% во однос на планот;
- Градоначалник со 22,43% во однос на планот;
- Општинска администрација со 42,87% во однос на планот;
- Капитални трошоци на општината со 17,49% во однос на планот;
- Урбанистичко планирање со 7,78% во однос на планот;
- Уредување на градежно земјиште со 4,40% во однос на планот;
- Уредување на градежно земјиште (капит. трошоци) со 17,86 % во однос на планот;
- Поддршка на локалниот економски развој со 1,84 % во однос на планот;
- Јавно осветлување со 30,07 % во однос на планот;
- Јавно чистота со 47,14% во однос на планот;
- Одржување на локални патишта со 22,41% во однос на планот;
- Други комунални услуги со индекс од 45,63% во однос на планот;
- Изградба на јавно осветлување со 9,78% во однос на планот;
- Изградба и реконструкција на локални патишта со 17,86% во однос на планот;
- Изградба на системи за отпадни води со 1,76% во однос на планот;
- Купување на урбана опрема со 5,03% во однос на планот;
- Културни манифестации и творештво со 13,44% во однос на планот;
- Културни манифестации и творештво (капитални трошоци) со 10,53%;
- Спорт и рекреација со 24,47% во однос на планот;
- Заштита на животната средина со 16,57% во однос на планот и
- Детски градинки со 10,03% во однос на планот;

Во Програмите односно Подпрограмите, Одржување и користење на паркови и зеленила; Програмата за Спорт и рекреација (капитални расходи); Основно образование; Основно образование (капитални трошоци); Програмата за Социјална заштита и заштита на деца (капитални расходи); Програмата за Противпожарна заштита, прикажани во табелата во вториот квартал од 2015 година, не бележиме трошење на средства.

Графичкиот приказ на извршените расходи на општината за периодот јануари-јуни 2015 година и на нивната споредба со планираните расходи во Буџетот за 2015 година групирани по одделни видови на расходи и по програми и подпрограми може да се види од следното:



Извор: Општина Гази Баба



Извор: Општина Гази Баба

Оделните видови на извршените и планираните расходи аналитички по оделни програми и подпрограми и по одделни ставки и подставки се дадени во следниот табеларен преглед:

РАСХОДИ НА БУЏЕТОТ НА ОПШТИНА ГАЗИ БАБА			БУЏЕТ	Реализација		Индекси	
Р.бр	Кonto	Програма / Ставка	2015 година	II - Квартал 2014 година	II - Квартал 2015 година	6/4	6/5
1	2	3	4	5	6	7	8
		<b>ВКУПНО БУЏЕТСКИ РАСХОДИ НА ОПШТИНА ГАЗИ БАБА</b>	<b>958.268.000</b>	<b>315.029.816</b>	<b>280.162.739</b>	<b>29,24%</b>	<b>88,93%</b>
		<b>ВКУПНО РАСХОДИ ОД ОСНОВЕН БУЏЕТ</b>	<b>512.680.000</b>	<b>130.296.347</b>	<b>104.842.990</b>	<b>20,45%</b>	<b>80,47%</b>
	<b>A0</b>	<b>Совет на општината</b>	<b>7.700.000</b>	<b>2.868.552</b>	<b>3.081.545</b>	<b>40,02%</b>	<b>107,43%</b>
1	<b>401</b>	<b>Основни плати</b>	<b>650.000</b>	<b>273.281</b>	<b>277.362</b>	<b>42,67%</b>	<b>101,49%</b>
	401320	Персонален данок	650.000	273.281	277.362	42,67%	101,49%
2	<b>404</b>	<b>Надоместоци</b>	<b>5.250.000</b>	<b>2.426.160</b>	<b>2.469.783</b>	<b>47,04%</b>	<b>101,80%</b>
	404150	Други надоместоци	5.250.000	2.426.160	2.469.783	47,04%	101,80%
3	<b>412</b>	<b>Постојана резерва (непредвидливи расходи)</b>	<b>300.000</b>	<b>111.111</b>	<b>0</b>	<b>0,00%</b>	<b>0,00%</b>
	412110	Постојана резерва (непредвидливи расходи)	300.000	111.111	0	0,00%	0,00%
4	<b>413</b>	<b>Тековни резерви (разновидни расходи)</b>	<b>700.000</b>	<b>24.000</b>	<b>327.560</b>	<b>46,79%</b>	<b>1364,83%</b>
	413110	Тековни резерви (разновидни расходи)	700.000	24.000	327.560	46,79%	1364,83%
5	<b>420</b>	<b>Патни и дневни расходи</b>	<b>500.000</b>	<b>0</b>	<b>0</b>	<b>0,00%</b>	<b>0,00%</b>
	420210	Патување во странство - хранарина (дневници)	100.000	0	0	0,00%	0,00%
	420220	Патување во странство - патни расходи	200.000	0	0	0,00%	0,00%
	420230	Патување во странство - сместување	200.000	0	0	0,00%	0,00%
6	<b>426</b>	<b>Други тековни расходи</b>	<b>300.000</b>	<b>34.000</b>	<b>6.840</b>	<b>2,28%</b>	<b>20,12%</b>

	426210	Расходи за репрезентација	200.000	34.000	6.840	3,42%	20,12%
	426990	Други оперативни расходи	100.000	0	0	0,00%	0,00%
	<b>D0</b>	<b>Градоначалник</b>	<b>6.250.000</b>	<b>2.039.741</b>	<b>1.401.617</b>	<b>22,43%</b>	<b>68,72%</b>
7	<b>401</b>	<b>Основни плати</b>	<b>950.000</b>	<b>402.270</b>	<b>420.342</b>	<b>44,25%</b>	<b>104,49%</b>
	401110	Основни плати (функционери)	850.000	366.407	382.694	45,02%	104,45%
	401310	Персонален данок од доход на плата	100.000	35.863	37.648	37,65%	104,98%
8	<b>402</b>	<b>Придонеси за социјално осигурување</b>	<b>400.000</b>	<b>148.776</b>	<b>155.478</b>	<b>38,87%</b>	<b>104,50%</b>
	402110	Основни придонеси за ПИО	250.000	99.186	103.650	41,46%	104,50%
	402210	Основни придонеси за здравство	100.000	40.224	42.036	42,04%	104,50%
	402220	Основен придонес за професионално заболување	10.000	2.754	2.880	28,80%	104,58%
	402310	Основни придонеси до Агенцијата за вработување	40.000	6.612	6.912	17,28%	104,54%
9	<b>404</b>	<b>Надоместоци</b>	<b>20.000</b>	<b>0</b>	<b>0</b>	<b>0,00%</b>	<b>0,00%</b>
	404110	Надомест за годишен одмор	20.000	0	0	0,00%	0,00%
10	<b>420</b>	<b>Патни и дневни расходи</b>	<b>500.000</b>	<b>0</b>	<b>0</b>	<b>0,00%</b>	<b>0,00%</b>
	420130	Патување во земјата - сместување	100.000	0	0	0,00%	0,00%
	420140	Патување во земјата -споредни расходи	20.000	0	0	0,00%	0,00%
	420210	Патување во странство - хранарина (дневници)	100.000	0	0	0,00%	0,00%
	420220	Патување во странство - патни расходи	130.000	0	0	0,00%	0,00%
	420230	Патување во странство - сместување	100.000	0	0	0,00%	0,00%
	420240	Патување во странство - споредни расходи	50.000	0	0	0,00%	0,00%
11	<b>423</b>	<b>Материјали и ситен инвентар</b>	<b>480.000</b>	<b>0</b>	<b>77.373</b>	<b>16,12%</b>	<b>0,00%</b>
	423120	Списанија, весници и други изданија	0	0	0	0,00%	0,00%
	423410	Прехрамбени продукти и пијалоци	230.000	0	0	0,00%	0,00%
	423990	Други материјали	250.000	0	77.373	30,95%	0,00%
12	<b>426</b>	<b>Други тековни расходи</b>	<b>1.200.000</b>	<b>451.215</b>	<b>237.089</b>	<b>19,76%</b>	<b>52,54%</b>
	426210	Расходи за репрезентација	950.000	451.215	237.089	24,96%	52,54%
	426990	Други оперативни расходи	250.000	0	0	0,00%	0,00%
13	<b>464</b>	<b>Разни трансфери</b>	<b>2.000.000</b>	<b>464.980</b>	<b>344.286</b>	<b>17,21%</b>	<b>74,04%</b>
	464940	Трансфери при пензионирање	1.200.000	464.980	344.286	28,69%	74,04%
	464990	Други трансфери	800.000	0	0	0,00%	0,00%
14	<b>471</b>	<b>Социјални надоместоци</b>	<b>700.000</b>	<b>572.500</b>	<b>167.049</b>	<b>23,86%</b>	<b>29,18%</b>
	471160	Еднократна помош и помош во натура	700.000	572.500	167.049	23,86%	29,18%
		<b>Севкупно општинска администрација (EO+EA)</b>	<b>99.695.000</b>	<b>36.298.297</b>	<b>39.817.572</b>	<b>39,94%</b>	<b>109,70%</b>
	<b>E0</b>	<b>Општинска администрација</b>	<b>88.195.000</b>	<b>35.264.521</b>	<b>37.806.647</b>	<b>42,87%</b>	<b>107,21%</b>
15	<b>401</b>	<b>Основни плати</b>	<b>34.250.000</b>	<b>14.777.638</b>	<b>17.040.354</b>	<b>49,75%</b>	<b>115,31%</b>
	401120	Основни плати - државни службеници	29.000.000	12.860.503	14.848.810	51,20%	115,46%
	401130	Основни плати - други вработени	2.750.000	883.281	965.422	35,11%	109,30%
	401310	Персонален данок на доход од плата	2.500.000	1.033.854	1.226.122	49,04%	118,60%
	401320	Персонален данок на доход од надоместоци	0	0	0	0,00%	0,00%
16	<b>402</b>	<b>Придонеси за социјално осигурување</b>	<b>13.100.000</b>	<b>5.469.626</b>	<b>6.306.029</b>	<b>48,14%</b>	<b>115,29%</b>
	402110	Основни придонеси за ПИО	8.250.000	3.646.418	4.204.029	50,96%	115,29%
	402210	Основни придонеси за здравство	4.000.000	1.478.843	1.704.949	42,62%	115,29%
	402220	Основен придонес за професионално заболување	250.000	101.263	116.785	46,71%	115,33%
	402310	Основни придонеси до Агенцијата за вработување	600.000	243.102	280.266	46,71%	115,29%
17	<b>404</b>	<b>Надоместоци</b>	<b>1.600.000</b>	<b>0</b>	<b>0</b>	<b>0,00%</b>	<b>0,00%</b>
	404110	Надомест за годишен одмор	1.600.000	0	0	0,00%	0,00%
18	<b>420</b>	<b>Патни и дневни расходи</b>	<b>500.000</b>	<b>36.673</b>	<b>121.763</b>	<b>24,35%</b>	<b>332,02%</b>
	420120	Патување во земјата - патни расходи	20.000	0	0	0,00%	0,00%
	420130	Патување во земјата - сместување	140.000	14.911	17.900	12,79%	120,05%
	420140	Патување во земјата -споредни расходи	10.000	0	0	0,00%	0,00%
	420210	Патување во странство - хранарина (дневници)	80.000	0	39.324	49,16%	0,00%
	420220	Патување во странство - патни расходи	140.000	21.762	24.490	17,49%	112,54%
	420230	Патување во странство - сместување	50.000	0	40.049	80,10%	0,00%
	420240	Патување во странство - споредни расходи	60.000	0	0	0,00%	0,00%
19	<b>421</b>	<b>Комуналии</b>	<b>14.350.000</b>	<b>5.807.103</b>	<b>5.398.524</b>	<b>37,62%</b>	<b>92,96%</b>
	421110	Електрична енергија	6.000.000	2.558.544	1.995.942	33,27%	78,01%
	421120	Водовод и канализација	600.000	231.883	79.134	13,19%	34,13%
	421130	Ѓубретарина	250.000	106.204	113.630	45,45%	106,99%
	421190	Други комунални такси и услуги	100.000	0	0	0,00%	0,00%
	421210	Централно греење	600.000	255.324	245.480	40,91%	96,14%
	421220	Дрва	200.000	0	0	0,00%	0,00%
	421240	Течни горива	1.500.000	588.820	831.333	55,42%	141,19%
	421310	Пошта	250.000	122.396	107.286	42,91%	87,65%

	421320	Телефон и телефакс	2.500.000	987.507	975.339	39,01%	98,77%
	421390	Други трошоци за комуникација	100.000	63.126	292.196	292,20%	462,88%
	421410	Горива и масла (моторни возила)	800.000	299.690	277.725	34,72%	92,67%
	421420	Регистрација на возила	100.000	26.545	23.991	23,99%	90,38%
	421430	Транспорт на стоки	100.000	0	0	0,00%	0,00%
	421440	Транспорт на луѓе	1.250.000	567.064	456.468	36,52%	80,50%
20	<b>423</b>	<b>Материјали и ситен инвентар</b>	<b>3.550.000</b>	<b>1.054.233</b>	<b>1.367.782</b>	<b>38,53%</b>	<b>129,74%</b>
	423110	Канцелариски материјали	400.000	182.879	262.364	65,59%	143,46%
	423120	Списанија, весници и други изданија	600.000	169.800	165.540	27,59%	97,49%
	423190	Други административни материјали	100.000	0	0	0,00%	0,00%
	423210	Материјали за АОП	800.000	307.493	25.821	3,23%	8,40%
	423310	Униформи	100.000	23.600	0	0,00%	0,00%
	423320	Обувки	100.000	0	0	0,00%	0,00%
	423410	Прехрамбени продукти и пијалоци	500.000	91.560	74.463	14,89%	81,33%
	423710	Средства за одржување на хигиена	200.000	108.514	71.341	35,67%	65,74%
	423720	Материјали за разни поправки	50.000	7.377	0	0,00%	0,00%
	423990	Други материјали	700.000	163.010	768.253	109,75%	471,29%
21	<b>424</b>	<b>Поправки и тековно одржување</b>	<b>2.335.000</b>	<b>528.728</b>	<b>379.682</b>	<b>16,26%</b>	<b>71,81%</b>
	424110	Поправки и сервисирање на лесни возила	650.000	212.972	96.202	14,80%	45,17%
	424210	Одржување на згради	100.000	1.240	0	0,00%	0,00%
	424230	Дезинфекција, дезинсекција и дератизација	100.000	47.358	96.052	96,05%	202,82%
	424390	Одржување на други градби	100.000	1.508	0	0,00%	0,00%
	424410	Поправки и одржување на мебел	10.000	3.815	0	0,00%	0,00%
	424420	Поправки и одржување на софтверска и хардверска опрема	140.000	48.734	28.992	20,71%	59,49%
	424430	Поправка и одржување на машини	150.000	37.106	20.966	13,98%	56,50%
	424440	Поправки и одржување на друга опрема	985.000	175.995	137.470	13,96%	78,11%
	424510	Одржување на зелени површини околу згради	0	0	0	0,00%	0,00%
	424590	Одржување на други зелени површини	100.000	0	0	0,00%	0,00%
22	<b>425</b>	<b>Договорни услуги</b>	<b>7.320.000</b>	<b>3.299.686</b>	<b>2.386.340</b>	<b>32,60%</b>	<b>72,32%</b>
	425130	Изнајмување на друг тип на простор	750.000	375.680	140.352	18,71%	37,36%
	425220	Банкарска провизија	100.000	29.725	13.590	13,59%	45,72%
	425230	Осигурување на вработени (несреќи, живот)	50.000	0	0	0,00%	0,00%
	425250	Осигурување на недвижности и права	200.000	61.650	55.978	27,99%	90,80%
	425260	Осигурување на моторни возила	100.000	14.858	19.063	19,06%	128,30%
	425290	Други финансиски услуги	50.000	0	0	0,00%	0,00%
	425310	Правни услуги	700.000	145.950	83.094	11,87%	56,93%
	425320	Судски вештачења	180.000	31.860	38.940	21,63%	122,22%
	425360	Плаќање на судски такси	100.000	24.210	202.926	202,93%	838,19%
	425490	Други здравствени услуги	170.000	0	125.750	73,97%	0,00%
	425630	Испитување на квалитетот на водите и воздухот	300.000	0	0	0,00%	0,00%
	425790	Други образовни услуги	500.000	0	18.000	3,60%	0,00%
	425920	Услуги за копирање, печатење и издавање	1.500.000	1.097.547	117.532	7,84%	10,71%
	425990	Други договорни услуги	2.620.000	1.518.206	1.571.115	59,97%	103,48%
23	<b>426</b>	<b>Други тековни расходи</b>	<b>4.600.000</b>	<b>1.985.303</b>	<b>1.720.016</b>	<b>37,39%</b>	<b>86,64%</b>
	426120	Чланарини во домашни организации	600.000	57.463	316.700	52,78%	551,14%
	426210	Расходи за репрезентација	900.000	819.046	100.880	11,21%	12,32%
	426310	Семинари и конференции	400.000	82.794	146.430	36,61%	176,86%
	426410	Објавување на огласи	900.000	406.683	180.056	20,01%	44,27%
	426990	Други оперативни расходи	1.800.000	619.317	975.950	54,22%	157,58%
24	<b>427</b>	<b>Привремени вработувања</b>	<b>3.600.000</b>	<b>1.546.415</b>	<b>2.338.689</b>	<b>64,96%</b>	<b>151,23%</b>
	427110	Привремени вработувања	3.600.000	1.546.415	2.338.689	64,96%	151,23%
25	<b>452</b>	<b>Каматни плаќања</b>	<b>500.000</b>	<b>6.707</b>	<b>86.634</b>	<b>17,33%</b>	<b>1291,70%</b>
	452410	Камата на кредити	500.000	6.707	86.634	17,33%	1291,70%
26	<b>463</b>	<b>Трансфери до невладини организации</b>	<b>1.365.000</b>	<b>536.938</b>	<b>386.000</b>	<b>28,28%</b>	<b>71,89%</b>
	463110	Трансфери до здруженија на граѓани и фондации	1.135.000	438.000	361.000	31,81%	82,42%
	463120	Трансфери до спортски клубови	100.000	67.290	25.000	25,00%	37,15%
	463170	Трансфери до политички партии	0	0	0	0,00%	0,00%
	463190	Останати трансфери до невладини организации	130.000	31.648	0	0,00%	0,00%
27	<b>464</b>	<b>Разни трансфери</b>	<b>1.025.000</b>	<b>215.471</b>	<b>259.834</b>	<b>25,35%</b>	<b>120,59%</b>
	464110	Стипендии за студенти	200.000	132.000	158.400	79,20%	120,00%
	464910	Плаќање по судски решенија	100.000	0	0	0,00%	0,00%
	464940	Трансфери при пензионирање	100.000	0	43.656	43,66%	0,00%
	464990	Други трансфери	625.000	83.471	57.778	9,24%	69,22%

28	<b>471</b>	<b>Социјални надоместоци</b>	<b>100.000</b>	<b>0</b>	<b>15.000</b>	<b>15,00%</b>	<b>0,00%</b>
	471160	Еднократна помош и помош во натура	100.000	0	15.000	15,00%	0,00%
	<b>ЕА</b>	<b>Капитални трошоци на општината</b>	<b>11.500.000</b>	<b>1.033.776</b>	<b>2.010.925</b>	<b>17,49%</b>	<b>194,52%</b>
29	<b>480</b>	<b>Купување на опрема и машини</b>	<b>2.400.000</b>	<b>862.170</b>	<b>1.445.950</b>	<b>60,25%</b>	<b>167,71%</b>
	480110	Купување на канцелариска опрема	100.000	0	0	0,00%	0,00%
	480140	Купување на информатичка и видео опрема	2.000.000	816.782	753.201	37,66%	92,22%
	480160	Купување на опрема за греење и климатизација	100.000	37.000	5.273	5,27%	14,25%
	480190	Купување на друга опрема	200.000	8.388	687.476	343,74%	8195,95%
30	<b>482</b>	<b>Други градежни објекти</b>	<b>500.000</b>	<b>0</b>	<b>199.555</b>	<b>39,91%</b>	<b>0,00%</b>
	482920	Изградба на други објекти	0	0	0	0,00%	0,00%
	482930	Реконструкција на други објекти	500.000	0	199.555	39,91%	0,00%
31	<b>483</b>	<b>Купување на мебел</b>	<b>500.000</b>	<b>73.130</b>	<b>69.992</b>	<b>14,00%</b>	<b>95,71%</b>
	483110	Купување на канцелариски мебел	500.000	73.130	69.992	14,00%	95,71%
32	<b>485</b>	<b>Вложувања и нефинансиски средства</b>	<b>100.000</b>	<b>0</b>	<b>0</b>	<b>0,00%</b>	<b>0,00%</b>
	485230	Компјутерски софтвер	100.000	0	0	0,00%	0,00%
33	<b>486</b>	<b>Купување на возила</b>	<b>8.000.000</b>	<b>98.476</b>	<b>295.428</b>	<b>3,69%</b>	<b>300,00%</b>
	486110	Купување на моторни возила	8.000.000	98.476	295.428	3,69%	300,00%
	<b>F</b>	<b>Севкупно F (F1+F2+FA)-Основен буџет</b>	<b>172.780.000</b>	<b>38.571.121</b>	<b>28.064.523</b>	<b>16,24%</b>	<b>72,76%</b>
	<b>F1</b>	<b>Урбанистичко планирање</b>	<b>25.000.000</b>	<b>2.523.817</b>	<b>1.946.081</b>	<b>7,78%</b>	<b>77,11%</b>
34	<b>425</b>	<b>Договорни услуги</b>	<b>25.000.000</b>	<b>2.523.817</b>	<b>1.946.081</b>	<b>7,78%</b>	<b>77,11%</b>
	425640	Изработка на просторни и урбанистички планови	22.000.000	2.298.079	1.875.410	8,52%	81,61%
	425920	Услуги за копирање, печатење и издавање	700.000	38.159	28.097	4,01%	73,63%
	425930	Научно истражување (вклучувајќи статистичко истражување)	300.000	10.765	0	0,00%	0,00%
	425940	Рушење на објекти	1.500.000	163.480	29.240	1,95%	17,89%
	425990	Други договорни услуги	500.000	13.334	13.334	2,67%	100,00%
	<b>F2</b>	<b>Уредување на градежно земјиште</b>	<b>2.000.000</b>	<b>21.700</b>	<b>87.959</b>	<b>4,40%</b>	<b>405,34%</b>
35	<b>425</b>	<b>Договорни услуги</b>	<b>500.000</b>	<b>0</b>	<b>0</b>	<b>0,00%</b>	<b>0,00%</b>
	425920	Услуги за копирање, печатење и издавање	500.000	0	0	0,00%	0,00%
36	<b>426</b>	<b>Други тековни расходи</b>	<b>1.500.000</b>	<b>21.700</b>	<b>87.959</b>	<b>5,86%</b>	<b>405,34%</b>
	426990	Други оперативни расходи	1.500.000	21.700	87.959	5,86%	405,34%
	<b>FA</b>	<b>Градежно земјиште</b>	<b>145.780.000</b>	<b>36.025.604</b>	<b>26.030.483</b>	<b>17,86%</b>	<b>72,26%</b>
37	<b>482</b>	<b>Други градежни објекти</b>	<b>143.780.000</b>	<b>36.025.604</b>	<b>26.030.483</b>	<b>18,10%</b>	<b>72,26%</b>
	482110	Подготвување на проекти вклучувајќи и дизајн на улици, патишта и автопати	1.380.000	342.764	0	0,00%	0,00%
	482120	Изградба на улици, патишта и автопати	41.900.000	5.894.934	1.050.000	2,51%	17,81%
	482130	Реконструкција на улици, патишта и автопати	26.900.000	10.962.501	12.913.172	48,00%	117,79%
	482310	Подготвување на проекти вклучувајќи и дизајн на пречистителни станици и колектори	1.800.000	82.794	54.533	3,03%	65,87%
	482320	Изградба на пречистителни станици и колектори	14.000.000	2.778.010	299.125	2,14%	10,77%
	482330	Реконструкција на пречистителни станици и колектори	5.000.000	0	0	0,00%	0,00%
	482710	Подготвување на проекти вклучувајќи и дизајн на капацитети за воснабдување	800.000	332.773	8.654	1,08%	2,60%
	482720	Изградба на капацитети за водоснабдување	4.200.000	1.208.175	300.000	7,14%	24,83%
	482730	Реконструкција на капацитети за водоснабдување	14.000.000	1.154.454	120.180	0,86%	10,41%
	482910	Подготвување на проекти вклучувајќи и дизајн на други објекти	1.400.000	1.474.617	1.581.046	112,93%	107,22%
	482920	Изградба на други објекти	24.400.000	8.116.220	7.496.455	30,72%	92,36%
	482930	Реконструкција на други објекти	8.000.000	3.678.362	2.207.318	27,59%	60,01%
38	<b>485</b>	<b>Вложувања и нефинансиски средства</b>	<b>2.000.000</b>	<b>0</b>	<b>0</b>	<b>0,00%</b>	<b>0,00%</b>
	485410	Земјиште	1.000.000	0	0	0,00%	0,00%
	485420	Надомест за одземен имот	1.000.000	0	0	0,00%	0,00%
	<b>G1</b>	<b>Поддршка на локалниот економски развој</b>	<b>10.950.000</b>	<b>0</b>	<b>201.273</b>	<b>1,84%</b>	<b>0,00%</b>
39	<b>425</b>	<b>Договорни услуги</b>	<b>1.040.000</b>	<b>0</b>	<b>166.484</b>	<b>16,01%</b>	<b>0,00%</b>
	425130	Изнајмување на друг тип на простор	840.000	0	152.928	18,21%	0,00%
	425920	Услуги за копирање, печатење и издавање	200.000	0	0	0,00%	0,00%
	425990	Други договорни услуги	0	0	13.556	0,00%	0,00%
40	<b>426</b>	<b>Други тековни расходи</b>	<b>6.210.000</b>	<b>0</b>	<b>34.789</b>	<b>0,56%</b>	<b>0,00%</b>
	426990	Други оперативни расходи	6.210.000	0	34.789	0,56%	0,00%
41	<b>463</b>	<b>Трансфери до невладини организации</b>	<b>0</b>	<b>0</b>	<b>0</b>	<b>0,00%</b>	<b>0,00%</b>
	463110	Трансфери до здруженија на граѓани и фондации	0	0	0	0,00%	0,00%
42	<b>464</b>	<b>Разни трансфери</b>	<b>3.700.000</b>	<b>0</b>	<b>0</b>	<b>0,00%</b>	<b>0,00%</b>
	464990	Други трансфери	3.700.000	0	0	0,00%	0,00%
	<b>J</b>	<b>Севкупно J (J1+J2+J3+J4+J6+J7+J8+JA+JD+JI+JN)</b>	<b>167.990.000</b>	<b>45.451.729</b>	<b>28.650.784</b>	<b>17,06%</b>	<b>63,04%</b>
	<b>J3</b>	<b>Јавно осветлување</b>	<b>48.700.000</b>	<b>20.312.556</b>	<b>14.642.001</b>	<b>30,07%</b>	<b>72,08%</b>
43	<b>421</b>	<b>Комунални услуги, греење, комуникација и транспорт</b>	<b>30.500.000</b>	<b>12.294.212</b>	<b>12.042.001</b>	<b>39,48%</b>	<b>97,95%</b>

	421110	Електрична енергија	30.500.000	12.294.212	12.042.001	39,48%	97,95%
44	<b>424</b>	<b>Поправки и тековно одржување</b>	<b>16.200.000</b>	<b>8.018.344</b>	<b>2.600.000</b>	<b>16,05%</b>	<b>32,43%</b>
	424390	Одржување на други градби	16.200.000	8.018.344	2.600.000	16,05%	32,43%
45	<b>426</b>	<b>Други тековни расходи</b>	<b>2.000.000</b>	<b>0</b>	<b>0</b>	<b>0,00%</b>	<b>0,00%</b>
	426990	Други оперативни расходи	2.000.000	0	0	0,00%	0,00%
	<b>J4</b>	<b>Јавна чистота</b>	<b>7.470.000</b>	<b>2.733.824</b>	<b>3.521.112</b>	<b>47,14%</b>	<b>128,80%</b>
46	<b>423</b>	<b>Материјали и ситен инвентар</b>	<b>320.000</b>	<b>0</b>	<b>0</b>	<b>0,00%</b>	<b>0,00%</b>
	423310	Униформи	120.000	0	0	0,00%	0,00%
	423990	Други материјали	200.000	0	0	0,00%	0,00%
47	<b>424</b>	<b>Поправки и тековно одржување</b>	<b>7.000.000</b>	<b>2.733.824</b>	<b>3.521.112</b>	<b>50,30%</b>	<b>128,80%</b>
	424230	Дезинфекција, дезинсекција и дератизација	0	0	0	0,00%	0,00%
	424390	Одржување на други градби	100.000	0	0	0,00%	0,00%
	424430	Поправка и одржување на машини	1.500.000	0	0	0,00%	0,00%
	424590	Одржување на други зелени површини	5.400.000	2.733.824	3.521.112	65,21%	128,80%
48	<b>425</b>	<b>Договорни услуги</b>	<b>150.000</b>	<b>0</b>	<b>0</b>	<b>0,00%</b>	<b>0,00%</b>
	425990	Други договорни услуги	150.000	0	0	0,00%	0,00%
	<b>J6</b>	<b>Одржување на лок.патишта, улици и регул. на сообраќај</b>	<b>5.800.000</b>	<b>1.085.320</b>	<b>1.300.000</b>	<b>22,41%</b>	<b>119,78%</b>
49	<b>424</b>	<b>Поправки и тековно одржување</b>	<b>5.800.000</b>	<b>1.085.320</b>	<b>1.300.000</b>	<b>22,41%</b>	<b>119,78%</b>
	424320	Одржување на автопати, улици и патишта	5.800.000	1.085.320	1.300.000	22,41%	119,78%
	<b>J7</b>	<b>Одржување и користење на зеленило</b>	<b>820.000</b>	<b>16.200</b>	<b>0</b>	<b>0,00%</b>	<b>0,00%</b>
50	<b>423</b>	<b>Материјали и ситен инвентар</b>	<b>420.000</b>	<b>16.200</b>	<b>0</b>	<b>0,00%</b>	<b>0,00%</b>
	423990	Други материјали	420.000	16.200	0	0,00%	0,00%
51	<b>424</b>	<b>Поправки и тековно одржување</b>	<b>400.000</b>	<b>0</b>	<b>0</b>	<b>0,00%</b>	<b>0,00%</b>
	424590	Одржување на други зелени површини	400.000	0	0	0,00%	0,00%
	<b>J8</b>	<b>Други комунални услуги</b>	<b>6.300.000</b>	<b>3.787.239</b>	<b>2.874.880</b>	<b>45,63%</b>	<b>75,91%</b>
52	<b>461</b>	<b>Субвенции за јавни претпријатија</b>	<b>6.300.000</b>	<b>3.787.239</b>	<b>2.874.880</b>	<b>45,63%</b>	<b>75,91%</b>
	461130	Субвенции за јавни комунални претпријатија	6.300.000	3.787.239	2.874.880	45,63%	75,91%
	<b>JA</b>	<b>Изградба на јавно осветлување</b>	<b>33.000.000</b>	<b>11.689.810</b>	<b>3.226.671</b>	<b>9,78%</b>	<b>27,60%</b>
53	<b>482</b>	<b>Други градежни објекти</b>	<b>33.000.000</b>	<b>11.689.810</b>	<b>3.226.671</b>	<b>9,78%</b>	<b>27,60%</b>
	482920	Изградба на други објекти	13.000.000	0	0	0,00%	0,00%
	482930	Реконструкција на други објекти	20.000.000	11.689.810	3.226.671	16,13%	27,60%
	<b>JD</b>	<b>Изградба и реконструкција на локални патишта и улици</b>	<b>11.200.000</b>	<b>300.000</b>	<b>2.000.000</b>	<b>17,86%</b>	<b>666,67%</b>
54	<b>482</b>	<b>Други градежни објекти</b>	<b>11.200.000</b>	<b>300.000</b>	<b>2.000.000</b>	<b>17,86%</b>	<b>666,67%</b>
	482120	Изградба на улици, патишта и автопати	5.250.000	0	0	0,00%	0,00%
	482130	Реконструкција на улици, патишта и автопати	5.950.000	300.000	2.000.000	33,61%	666,67%
	<b>Jl</b>	<b>Изградба на системи за отпадни води</b>	<b>51.000.000</b>	<b>5.526.780</b>	<b>900.000</b>	<b>1,76%</b>	<b>16,28%</b>
55	<b>482</b>	<b>Други градежни објекти</b>	<b>51.000.000</b>	<b>5.526.780</b>	<b>900.000</b>	<b>1,76%</b>	<b>16,28%</b>
	482320	Изградба на пречистителни станици и колектори	51.000.000	5.526.780	900.000	1,76%	16,28%
	<b>JH</b>	<b>Урбана опрема</b>	<b>3.700.000</b>	<b>0</b>	<b>186.120</b>	<b>5,03%</b>	<b>0,00%</b>
56	<b>423</b>	<b>Материјали и ситен инвентар</b>	<b>1.000.000</b>	<b>0</b>	<b>186.120</b>	<b>18,61%</b>	<b>0,00%</b>
	423990	Други материјали	1.000.000	0	186.120	18,61%	0,00%
57	<b>425</b>	<b>Договорни услуги</b>	<b>700.000</b>	<b>0</b>	<b>0</b>	<b>0,00%</b>	<b>0,00%</b>
	425130	Изнајмување на друг тип на простор	700.000	0	0	0,00%	0,00%
58	<b>480</b>	<b>Купување на опрема и машини</b>	<b>2.000.000</b>	<b>0</b>	<b>0</b>	<b>0,00%</b>	<b>0,00%</b>
	480190	Купување на друга опрема	2.000.000	0	0	0,00%	0,00%
	<b>K</b>	<b>Севкупно културни манифестации и творештво</b>	<b>14.675.000</b>	<b>779.663</b>	<b>1.695.271</b>	<b>11,55%</b>	<b>217,44%</b>
	<b>K4</b>	<b>Културни манифестации и творештво</b>	<b>5.175.000</b>	<b>779.663</b>	<b>695.271</b>	<b>13,44%</b>	<b>89,18%</b>
59	<b>420</b>	<b>Патни и дневни расходи</b>	<b>0</b>	<b>0</b>	<b>0</b>	<b>0,00%</b>	<b>0,00%</b>
	420130	Патување во земјата - сместување	0	0	0	0,00%	0,00%
60	<b>421</b>	<b>Комунални услуги, греење, комуникација и транспорт</b>	<b>100.000</b>	<b>5.775</b>	<b>0</b>	<b>0,00%</b>	<b>0,00%</b>
	421440	Транспорт на луѓе	100.000	5.775	0	0,00%	0,00%
61	<b>423</b>	<b>Материјали и ситен инвентар</b>	<b>1.000.000</b>	<b>52.004</b>	<b>55.042</b>	<b>5,50%</b>	<b>105,84%</b>
	423410	Прехрамбени продукти и пијалоци	150.000	9.095	25.161	16,77%	276,65%
	423990	Други материјали	850.000	42.909	29.881	3,52%	69,64%
62	<b>425</b>	<b>Договорни услуги</b>	<b>2.260.000</b>	<b>331.496</b>	<b>91.459</b>	<b>4,05%</b>	<b>27,59%</b>
	425920	Услуги за копирање, печатење и издавање	1.060.000	0	0	0,00%	0,00%
	425990	Други договорни услуги	1.200.000	331.496	91.459	7,62%	27,59%
63	<b>426</b>	<b>Други тековни расходи</b>	<b>885.000</b>	<b>80.388</b>	<b>218.770</b>	<b>24,72%</b>	<b>272,14%</b>
	426210	Расходи за репрезентација	85.000	0	4.010	4,72%	0,00%
	426990	Други оперативни расходи	800.000	80.388	214.760	26,85%	267,15%
64	<b>463</b>	<b>Трансфери до невладини организации</b>	<b>750.000</b>	<b>310.000</b>	<b>330.000</b>	<b>44,00%</b>	<b>106,45%</b>
	463110	Трансфери до здруженија на граѓани и фондации	750.000	310.000	330.000	44,00%	106,45%
65	<b>464</b>	<b>Разни трансфери</b>	<b>180.000</b>	<b>0</b>	<b>0</b>	<b>0,00%</b>	<b>0,00%</b>

	464990	Други трансфери	180.000	0	0	0,00%	0,00%
	<b>КА</b>	<b>Културни манифестации и творештво(капитални трошоци)</b>	<b>9.500.000</b>	<b>0</b>	<b>1.000.000</b>	<b>10,53%</b>	<b>0,00%</b>
66	<b>482</b>	<b>Други градежни објекти</b>	<b>9.500.000</b>	<b>0</b>	<b>1.000.000</b>	<b>10,53%</b>	<b>0,00%</b>
	482620	Изградба на споменици	9.500.000	0	1.000.000	10,53%	0,00%
	<b>Л</b>	<b>Спорт и рекреација</b>	<b>19.405.000</b>	<b>965.967</b>	<b>1.200.267</b>	<b>6,19%</b>	<b>124,26%</b>
	<b>ЛО</b>	<b>Спорт и рекреација</b>	<b>4.905.000</b>	<b>965.967</b>	<b>1.200.267</b>	<b>24,47%</b>	<b>124,26%</b>
67	<b>421</b>	<b>Комунални услуги, греење, комуникација и транспорт</b>	<b>96.000</b>	<b>0</b>	<b>0</b>	<b>0,00%</b>	<b>0,00%</b>
	421440	Транспорт на луѓе	96.000	0	0	0,00%	0,00%
68	<b>423</b>	<b>Материјали и ситен инвентар</b>	<b>838.000</b>	<b>0</b>	<b>0</b>	<b>0,00%</b>	<b>0,00%</b>
	423410	Прехрамбени продукти и пијалоци	70.000	0	0	0,00%	0,00%
	423990	Други материјали	768.000	0	0	0,00%	0,00%
69	<b>425</b>	<b>Договорни услуги</b>	<b>527.000</b>	<b>0</b>	<b>0</b>	<b>0,00%</b>	<b>0,00%</b>
	425790	Други образовни услуги	200.000	0	0	0,00%	0,00%
	425990	Други договорни услуги	327.000	0	0	0,00%	0,00%
70	<b>426</b>	<b>Други тековни расходи</b>	<b>97.000</b>	<b>0</b>	<b>1.800</b>	<b>1,86%</b>	<b>0,00%</b>
	426990	Други оперативни расходи	97.000	0	1.800	1,86%	0,00%
71	<b>463</b>	<b>Трансфери до невладини организации</b>	<b>2.797.000</b>	<b>833.967</b>	<b>906.734</b>	<b>32,42%</b>	<b>108,73%</b>
	463110	Трансфери до здруженија на граѓани и фондации	722.000	356.800	257.734	35,70%	72,23%
	463120	Трансфери до спортски клубови	2.075.000	477.167	649.000	31,28%	136,01%
72	<b>464</b>	<b>Разни трансфери</b>	<b>550.000</b>	<b>132.000</b>	<b>291.733</b>	<b>53,04%</b>	<b>221,01%</b>
	464110	Стипендии за студенти	400.000	132.000	158.400	39,60%	120,00%
	464990	Други трансфери	150.000	0	133.333	88,89%	0,00%
	<b>LA</b>	<b>Спорт и рекреација (капитални трошоци)</b>	<b>14.500.000</b>	<b>0</b>	<b>0</b>	<b>0,00%</b>	<b>0,00%</b>
73	<b>482</b>	<b>Други градежни објекти</b>	<b>14.500.000</b>	<b>0</b>	<b>0</b>	<b>0,00%</b>	<b>0,00%</b>
	482920	Изградба на други објекти	14.500.000	0	0	0,00%	0,00%
	<b>P1</b>	<b>Заштита на животната средина и природата</b>	<b>2.720.000</b>	<b>0</b>	<b>450.778</b>	<b>16,57%</b>	<b>0,00%</b>
74	<b>425</b>	<b>Договорни услуги</b>	<b>360.000</b>	<b>0</b>	<b>0</b>	<b>0,00%</b>	<b>0,00%</b>
	425930	Научно истражување (вклучувајќи статистичко истражување)	360.000	0	0	0,00%	0,00%
75	<b>426</b>	<b>Други тековни расходи</b>	<b>2.360.000</b>	<b>0</b>	<b>450.778</b>	<b>19,10%</b>	<b>0,00%</b>
	426990	Други оперативни расходи	2.360.000	0	450.778	19,10%	0,00%
	<b>W1</b>	<b>Противпожарна заштита</b>	<b>1.540.000</b>	<b>0</b>	<b>0</b>	<b>0,00%</b>	<b>0,00%</b>
76	<b>423</b>	<b>Материјали и ситен инвентар</b>	<b>60.000</b>	<b>0</b>	<b>0</b>	<b>0,00%</b>	<b>0,00%</b>
	423990	Други материјали	60.000	0	0	0,00%	0,00%
77	<b>424</b>	<b>Поправки и тековно одржување</b>	<b>410.000</b>	<b>0</b>	<b>0</b>	<b>0,00%</b>	<b>0,00%</b>
	424230	Дезинфекција, дезинсекција и дератизација	410.000	0	0	0,00%	0,00%
78	<b>426</b>	<b>Други тековни расходи</b>	<b>110.000</b>	<b>0</b>	<b>0</b>	<b>0,00%</b>	<b>0,00%</b>
	426990	Други оперативни расходи	110.000	0	0	0,00%	0,00%
79	<b>463</b>	<b>Трансфери до невладини организации</b>	<b>60.000</b>	<b>0</b>	<b>0</b>	<b>0,00%</b>	<b>0,00%</b>
	463110	Трансфери до здруженија на граѓани и фондови	60.000	0	0	0,00%	0,00%
80	<b>480</b>	<b>Купување на опрема и машини</b>	<b>900.000</b>	<b>0</b>	<b>0</b>	<b>0,00%</b>	<b>0,00%</b>
	480190	Купување на друга опрема	900.000	0	0	0,00%	0,00%
	<b>N</b>	<b>Образоваие</b>	<b>1.190.000</b>	<b>0</b>	<b>0</b>	<b>0,00%</b>	<b>0,00%</b>
	<b>N1</b>	<b>Основно образование</b>	<b>40.000</b>	<b>0</b>	<b>0</b>	<b>0,00%</b>	<b>0,00%</b>
81	<b>423</b>	<b>Материјали и ситен инвентар</b>	<b>40.000</b>	<b>0</b>	<b>0</b>	<b>0,00%</b>	<b>0,00%</b>
	423990	Други материјали	40.000	0	0	0,00%	0,00%
	<b>NA</b>	<b>Образоваие (капитални расходи)</b>	<b>1.150.000</b>	<b>0</b>	<b>0</b>	<b>0,00%</b>	<b>0,00%</b>
82	<b>481</b>	<b>Градежни објекти</b>	<b>1.150.000</b>	<b>0</b>	<b>0</b>	<b>0,00%</b>	<b>0,00%</b>
	<b>V</b>	<b>Социјална заштита и заштита на деца</b>	<b>7.785.000</b>	<b>3.321.277</b>	<b>279.360</b>	<b>3,59%</b>	<b>8,41%</b>
	<b>V1</b>	<b>Детски градинки</b>	<b>2.785.000</b>	<b>12.478</b>	<b>279.360</b>	<b>10,03%</b>	<b>2238,82%</b>
83	<b>421</b>	<b>Комунални услуги, греење, комуникација и транспорт</b>	<b>600.000</b>	<b>0</b>	<b>0</b>	<b>0,00%</b>	<b>0,00%</b>
	421220	Дрва	300.000	0	0	0,00%	0,00%
	421440	Транспорт на луѓе	300.000	0	0	0,00%	0,00%
84	<b>423</b>	<b>Материјали и ситен инвентар</b>	<b>605.000</b>	<b>12.478</b>	<b>13.248</b>	<b>2,19%</b>	<b>106,17%</b>
	423410	Прехрамбени продукти и пијалоци	240.000	0	0	0,00%	0,00%
	423990	Други материјали	365.000	12.478	13.248	3,63%	106,17%
85	<b>425</b>	<b>Договорни услуги</b>	<b>0</b>	<b>0</b>	<b>0</b>	<b>0,00%</b>	<b>0,00%</b>
	425990	Други договорни услуги	0	0	0	0,00%	0,00%
86	<b>426</b>	<b>Други тековни расходи</b>	<b>780.000</b>	<b>0</b>	<b>0</b>	<b>0,00%</b>	<b>0,00%</b>
	426110	Чланарини во меѓународни организации	580.000	0	0	0,00%	0,00%
	426990	Други оперативни расходи	200.000	0	0	0,00%	0,00%
87	<b>463</b>	<b>Трансфери до невладини организации</b>	<b>0</b>	<b>0</b>	<b>0</b>	<b>0,00%</b>	<b>0,00%</b>
	463110	Трансфери до здруженија на граѓани и фондови	0	0	0	0,00%	0,00%
88	<b>464</b>	<b>Разни трансфери</b>	<b>0</b>	<b>0</b>	<b>0</b>	<b>0,00%</b>	<b>0,00%</b>

	464990	Други трансфери	0	0	0	0,00%	0,00%
89	<b>471</b>	<b>Социјални надоместоци</b>	<b>800.000</b>	<b>0</b>	<b>266.112</b>	<b>33,26%</b>	<b>0,00%</b>
	471160	Еднократна помош и помош во натура	800.000	0	266.112	33,26%	0,00%
	<b>VA</b>	<b>Социјална заштита и заштита на деца</b>	<b>5.000.000</b>	<b>3.308.799</b>	<b>0</b>	<b>0,00%</b>	<b>0,00%</b>
90	<b>480</b>	<b>Купување на опрема и машини</b>	<b>0</b>	<b>1.337.286</b>	<b>0</b>	<b>0,00%</b>	<b>0,00%</b>
91	<b>482</b>	<b>Други градежни објекти</b>	<b>5.000.000</b>	<b>1.971.513</b>	<b>0</b>	<b>0,00%</b>	<b>0,00%</b>
		<b>ВКУПНО РАСХОДИ ОД БЛОК ДОТАЦИИ</b>	<b>360.000.000</b>	<b>149.956.788</b>	<b>154.856.162</b>	<b>43,02%</b>	<b>103,27%</b>
		<b>ВКУПНО РАСХОДИ ОД БЛОК ДОТАЦИИ ЗА ОСН. ОБРАЗОВ.</b>	<b>290.000.000</b>	<b>119.441.336</b>	<b>121.781.395</b>	<b>41,99%</b>	<b>101,96%</b>
	<b>H1</b>	<b>Основно образование</b>	<b>290.000.000</b>	<b>119.441.336</b>	<b>121.781.395</b>	<b>41,99%</b>	<b>101,96%</b>
92	<b>401</b>	<b>Основни плати</b>	<b>160.000.000</b>	<b>76.059.728</b>	<b>79.758.166</b>	<b>49,85%</b>	<b>104,86%</b>
	401120	Основни плати - државни службеници	0	0	298.422	0,00%	0,00%
	401130	Основни плати - други вработени	148.000.000	70.950.146	74.021.067	50,01%	104,33%
	401310	Персонален данок на доход од плата	12.000.000	5.109.582	5.438.677	45,32%	106,44%
93	<b>402</b>	<b>Придонеси за социјално осигурување</b>	<b>59.000.000</b>	<b>28.161.375</b>	<b>29.506.707</b>	<b>50,01%</b>	<b>104,78%</b>
	402110	Основни придонеси за ПИО	39.300.000	18.770.928	19.670.140	50,05%	104,79%
	402190	Други придонеси за ПИО	50.000	3.484	847	1,69%	24,31%
	402210	Основни придонеси за здравство	15.750.000	7.612.658	7.977.392	50,65%	104,79%
	402220	Основен придонес за професионално заболување	1.200.000	521.453	546.466	45,54%	104,80%
	402290	Други придонеси за Фондот за здравство	50.000	1.418	341	0,68%	24,05%
	402310	Основни придонеси за Агенцијата за вработување	2.600.000	1.251.191	1.311.464	50,44%	104,82%
	402390	Други придонеси за Агенцијата за вработување	50.000	243	57	0,11%	23,46%
94	<b>421</b>	<b>Комунални услуги, греење, комуникација и транспорт</b>	<b>34.100.000</b>	<b>10.125.002</b>	<b>8.792.789</b>	<b>25,79%</b>	<b>86,84%</b>
	421110	Електрична енергија	8.000.000	2.930.101	2.327.759	29,10%	79,44%
	421120	Водовод и канализација	1.000.000	460.070	438.520	43,85%	95,32%
	421130	Ѓубретарина	1.800.000	815.265	820.433	45,58%	100,63%
	421190	Други комунални такси и услуги	100.000	28.242	5.000	5,00%	17,70%
	421210	Централно греење	11.500.000	3.704.107	3.494.953	30,39%	94,35%
	421220	Дрва	200.000	0	0	0,00%	0,00%
	421240	Течни горива	10.000.000	1.489.520	1.384.059	13,84%	92,92%
	421310	Пошта	0	9.000	0	0,00%	0,00%
	421320	Телефон и телефакс	500.000	224.143	196.981	39,40%	87,88%
	421410	Горива и масла (моторни возила)	250.000	122.961	0	0,00%	0,00%
	421440	Транспорт на луѓе	750.000	341.593	125.084	16,68%	36,62%
95	<b>423</b>	<b>Материјали и ситен инвентар</b>	<b>5.000.000</b>	<b>1.174.318</b>	<b>1.252.826</b>	<b>25,06%</b>	<b>106,69%</b>
	423110	Канцелариски материјали	5.000.000	1.174.318	1.252.826	25,06%	106,69%
96	<b>424</b>	<b>Поправки и тековно одржување</b>	<b>21.500.000</b>	<b>2.191.347</b>	<b>968.743</b>	<b>4,51%</b>	<b>44,21%</b>
	424210	Одржување на згради	21.500.000	2.191.347	968.743	4,51%	44,21%
97	<b>425</b>	<b>Договорни услуги</b>	<b>7.000.000</b>	<b>1.729.566</b>	<b>1.502.164</b>	<b>21,46%</b>	<b>86,85%</b>
	425760	Превозни услуги во образованието	7.000.000	1.729.566	1.502.164	21,46%	86,85%
98	<b>481</b>	<b>Градежни објекти</b>	<b>2.850.000</b>	<b>0</b>	<b>0</b>	<b>0,00%</b>	<b>0,00%</b>
	481230	Реконструкција на деловни објекти	2.850.000	0	0	0,00%	0,00%
99	<b>482</b>	<b>Други градежни објекти</b>	<b>550.000</b>	<b>0</b>	<b>0</b>	<b>0,00%</b>	<b>0,00%</b>
	482930	Реконструкција на други објекти	550.000	0	0	0,00%	0,00%
100	<b>483</b>	<b>Купување на мебел</b>	<b>1.000.000</b>	<b>0</b>	<b>0</b>	<b>0,00%</b>	<b>0,00%</b>
	483110	Купување на канцелариски мебел	1.000.000	0	0	0,00%	0,00%
		<b>ВКУПНО РАСХОДИ ОД БЛОК ДОТАЦИИ ЗА СОЦ. ЗАШТИТА</b>	<b>70.000.000</b>	<b>30.515.452</b>	<b>33.074.767</b>	<b>47,25%</b>	<b>108,39%</b>
	<b>B1</b>	<b>Детски градинки</b>	<b>70.000.000</b>	<b>30.515.452</b>	<b>33.074.767</b>	<b>47,25%</b>	<b>108,39%</b>
101	<b>401</b>	<b>Основни плати</b>	<b>39.000.000</b>	<b>18.743.830</b>	<b>19.897.509</b>	<b>51,02%</b>	<b>106,15%</b>
	401130	Основни плати	36.500.000	17.737.716	18.788.952	51,48%	105,93%
	401310	Персонален данок на доход од плата	2.500.000	1.006.114	1.108.557	44,34%	110,18%
102	<b>402</b>	<b>Придонеси за социјално осигурување</b>	<b>14.500.000</b>	<b>6.998.942</b>	<b>7.402.099</b>	<b>51,05%</b>	<b>105,76%</b>
	402110	Основни придонеси за ПИО	9.525.000	4.665.967	4.934.756	51,81%	105,76%
	402190	Други придонеси за ПИО	25.000	0	0	0,00%	0,00%
	402210	Основни придонеси за здравство	3.850.000	1.892.291	2.001.306	51,98%	105,76%
	402220	Основен придонес за професионално заболување	350.000	129.590	137.077	39,16%	105,78%
	402290	Други придонеси за Фондот за здравство	25.000	0	0	0,00%	0,00%
	402310	Основни придонеси за Агенцијата за вработување	700.000	311.094	328.960	46,99%	105,74%
	402390	Други придонеси за Агенцијата за вработување	25.000	0	0	0,00%	0,00%
103	<b>421</b>	<b>Комунални услуги, греење, комуникација и транспорт</b>	<b>10.000.000</b>	<b>3.922.900</b>	<b>4.665.630</b>	<b>46,66%</b>	<b>118,93%</b>
	421110	Електрична енергија	1.500.000	616.782	1.387.530	92,50%	224,96%
	421120	Водовод и канализација	0	0	52.656	0,00%	0,00%
	421190	Други комунални такси и услуги	250.000	114.240	64.260	25,70%	56,25%
	421210	Централно греење	4.000.000	1.868.344	2.165.528	54,14%	115,91%



	421240	Течни горива	4.000.000	1.211.958	995.656	24,89%	82,15%
	421290	Други материјали за греење	250.000	111.576	0	0,00%	0,00%
104	<b>424</b>	<b>Поправки и тековно одржување</b>	<b>2.500.000</b>	<b>0</b>	<b>0</b>	<b>0,00%</b>	<b>0,00%</b>
	424210	Одржување на згради	1.000.000	0	0	0,00%	0,00%
	424440	Поправки и одржување на друга опрема	1.500.000	0	0	0,00%	0,00%
105	<b>425</b>	<b>Договорни услуги</b>	<b>2.000.000</b>	<b>849.780</b>	<b>1.109.529</b>	<b>55,48%</b>	<b>130,57%</b>
	425990	Други договорни услуги	2.000.000	849.780	1.109.529	55,48%	130,57%
106	<b>480</b>	<b>Купување на опрема и машини</b>	<b>0</b>	<b>0</b>	<b>0</b>	<b>0,00%</b>	<b>0,00%</b>
	480190	Купување на друга опрема	0	0	0	0,00%	0,00%
107	<b>481</b>	<b>Градежни објекти</b>	<b>1.000.000</b>	<b>0</b>	<b>0</b>	<b>0,00%</b>	<b>0,00%</b>
	481230	Реконструкција на деловни објекти	1.000.000	0	0	0,00%	0,00%
108	<b>482</b>	<b>Други градежни објекти</b>	<b>1.000.000</b>	<b>0</b>	<b>0</b>	<b>0,00%</b>	<b>0,00%</b>
	482920	Изградба на други објекти	1.000.000	0	0	0,00%	0,00%
		<b>ВКУПНО РАСХОДИ ОД ДОНАЦИИ</b>	<b>5.588.000</b>	<b>0</b>	<b>492.107</b>	<b>8,81%</b>	<b>0,00%</b>
	<b>ФД</b>	<b>Уредување на простор во рурални поддррачја</b>	<b>0</b>	<b>0</b>	<b>0</b>	<b>0,00%</b>	<b>0,00%</b>
109	<b>482</b>	<b>Градежни објекти</b>	<b>0</b>	<b>0</b>	<b>0</b>	<b>0,00%</b>	<b>0,00%</b>
	482130	Реконструкција на улици, патишта и автопати	0	0	0	0,00%	0,00%
	<b>НА</b>	<b>Основно образование</b>	<b>0</b>	<b>0</b>	<b>0</b>	<b>0,00%</b>	<b>0,00%</b>
110	<b>482</b>	<b>Градежни објекти</b>	<b>0</b>	<b>0</b>	<b>0</b>	<b>0,00%</b>	<b>0,00%</b>
	482930	Реконструкција на други објекти	0	0	0	0,00%	0,00%
	<b>Н1</b>	<b>Основно образование</b>	<b>608.000</b>	<b>0</b>	<b>322.740</b>	<b>53,08%</b>	<b>0,00%</b>
111	<b>420</b>	<b>Патни и дневни расходи</b>	<b>278.000</b>	<b>0</b>	<b>185.325</b>	<b>66,66%</b>	<b>0,00%</b>
	420130	Патување во земјата - сместување	18.000	0	0	0,00%	0,00%
	420220	Патување во странство - патни расходи	260.000	0	185.325	71,28%	0,00%
112	<b>423</b>	<b>Материјали и ситен инвентар</b>	<b>125.000</b>	<b>0</b>	<b>3.900</b>	<b>3,12%</b>	<b>0,00%</b>
	423990	Други материјали	125.000	0	3.900	3,12%	0,00%
113	<b>425</b>	<b>Договорни услуги</b>	<b>125.000</b>	<b>0</b>	<b>99.950</b>	<b>79,96%</b>	<b>0,00%</b>
	425760	Превозни услуги во образованието	125.000	0	99.950	79,96%	0,00%
114	<b>426</b>	<b>Други тековни расходи</b>	<b>80.000</b>	<b>0</b>	<b>33.565</b>	<b>41,96%</b>	<b>0,00%</b>
	426990	Други оперативни расходи	80.000	0	33.565	41,96%	0,00%
115	<b>482</b>	<b>Други градежни објекти</b>	<b>0</b>	<b>0</b>	<b>0</b>	<b>0,00%</b>	<b>0,00%</b>
	482930	Реконструкција на други објекти	0	0	0	0,00%	0,00%
	<b>V1</b>	<b>Детски градинки</b>	<b>4.430.000</b>	<b>0</b>	<b>169.367</b>	<b>3,82%</b>	<b>0,00%</b>
116	<b>423</b>	<b>Материјали и ситен инвентар</b>	<b>630.000</b>	<b>0</b>	<b>169.367</b>	<b>26,88%</b>	<b>0,00%</b>
	423410	Прехрамбени продукти и пијалоци	230.000	0	169.367	73,64%	0,00%
	423610	Наставно образовни помагала	400.000	0	0	0,00%	0,00%
117	<b>482</b>	<b>Други градежни објекти</b>	<b>3.800.000</b>	<b>0</b>	<b>0</b>	<b>0,00%</b>	<b>0,00%</b>
	482930	Реконструкција на други објекти	3.800.000	0	0	0,00%	0,00%
	<b>ЕА</b>	<b>Општинска администрација</b>	<b>0</b>	<b>0</b>	<b>0</b>	<b>0,00%</b>	<b>0,00%</b>
118	<b>482</b>	<b>Други градежни објекти</b>	<b>0</b>	<b>0</b>	<b>0</b>	<b>0,00%</b>	<b>0,00%</b>
	482920	Изградба на други објекти	0	0	0	0,00%	0,00%
	<b>G1</b>	<b>Поддршка на локалниот економски развој</b>	<b>200.000</b>	<b>0</b>	<b>0</b>	<b>0,00%</b>	<b>0,00%</b>
119	<b>426</b>	<b>Други тековни расходи</b>	<b>200.000</b>	<b>0</b>	<b>0</b>	<b>0,00%</b>	<b>0,00%</b>
	426990	Други оперативни расходи	200.000	0	0	0,00%	0,00%
120	<b>463</b>	<b>Трансфери до невладини организации</b>	<b>0</b>	<b>0</b>	<b>0</b>	<b>0,00%</b>	<b>0,00%</b>
	463110	Трансфери до здруженија на граѓани и фондови	0	0	0	0,00%	0,00%
	<b>J7</b>	<b>Одржување и користење на зеленило</b>	<b>350.000</b>	<b>0</b>	<b>0</b>	<b>0,00%</b>	<b>0,00%</b>
121	<b>424</b>	<b>Поправки и тековно одржување</b>	<b>350.000</b>	<b>0</b>	<b>0</b>	<b>0,00%</b>	<b>0,00%</b>
	424590	Одржување на други зелени површини	350.000	0	0	0,00%	0,00%
		<b>ВКУПНО РАСХОДИ ОД САМОФИНАНСИРАЧКИ АКТИВНОСТИ</b>	<b>55.000.000</b>	<b>15.185.135</b>	<b>12.436.097</b>	<b>22,61%</b>	<b>81,90%</b>
		<b>РАСХОДИ ОД САМОФИН. АКТИВНОСТИ ОСН. ОБРАЗОВАНИЕ</b>	<b>20.000.000</b>	<b>3.148.384</b>	<b>2.233.742</b>	<b>11,17%</b>	<b>70,95%</b>
122	<b>420</b>	<b>Патни и дневни расходи</b>	<b>500.000</b>	<b>18.580</b>	<b>10.320</b>	<b>2,06%</b>	<b>55,54%</b>
123	<b>421</b>	<b>Комунални услуги, греење, комуникација и транспорт</b>	<b>2.000.000</b>	<b>0</b>	<b>79.510</b>	<b>3,98%</b>	<b>0,00%</b>
124	<b>423</b>	<b>Материјали и ситен инвентар</b>	<b>5.900.000</b>	<b>1.535.088</b>	<b>709.643</b>	<b>12,03%</b>	<b>46,23%</b>
125	<b>424</b>	<b>Поправки и тековно одржување</b>	<b>3.000.000</b>	<b>491.587</b>	<b>578.072</b>	<b>19,27%</b>	<b>117,59%</b>
126	<b>425</b>	<b>Договорни услуги</b>	<b>4.000.000</b>	<b>512.778</b>	<b>528.531</b>	<b>13,21%</b>	<b>103,07%</b>
127	<b>426</b>	<b>Други тековни расходи</b>	<b>1.500.000</b>	<b>473.872</b>	<b>298.266</b>	<b>19,88%</b>	<b>62,94%</b>
128	<b>480</b>	<b>Купување на опрема и машини</b>	<b>1.000.000</b>	<b>116.479</b>	<b>0</b>	<b>0,00%</b>	<b>0,00%</b>
129	<b>481</b>	<b>Градежни објекти</b>	<b>100.000</b>	<b>0</b>	<b>0</b>	<b>0,00%</b>	<b>0,00%</b>
130	<b>482</b>	<b>Други градежни објекти</b>	<b>1.000.000</b>	<b>0</b>	<b>0</b>	<b>0,00%</b>	<b>0,00%</b>
131	<b>483</b>	<b>Купување на мебел</b>	<b>1.000.000</b>	<b>0</b>	<b>29.400</b>	<b>2,94%</b>	<b>0,00%</b>
		<b>РАСХОДИ ОД САМОФИН. АКТИВНОСТИ СОЦ. ЗАШТИТА</b>	<b>35.000.000</b>	<b>12.036.751</b>	<b>10.202.355</b>	<b>29,15%</b>	<b>84,76%</b>
132	<b>420</b>	<b>Патни и дневни расходи</b>	<b>150.000</b>	<b>0</b>	<b>0</b>	<b>0,00%</b>	<b>0,00%</b>

133	421	Комунални услуги, греење, комуникација и транспорт	5.250.000	2.188.269	2.273.215	43,30%	103,88%
134	423	Материјали и ситен инвентар	20.000.000	7.708.537	6.098.896	30,49%	79,12%
135	424	Поправки и тековно одржување	3.500.000	549.623	666.632	19,05%	121,29%
136	425	Договорни услуги	1.500.000	207.457	380.685	25,38%	183,50%
137	426	Други тековни расходи	700.000	251.108	519.110	74,16%	206,73%
138	480	Купување на опрема и машини	900.000	96.994	0	0,00%	0,00%
139	482	Други градежни објекти	2.000.000	0	0	0,00%	0,00%
140	483	Купување на мебел	400.000	0	35.931	8,98%	0,00%
141	486	Купување на возила	600.000	1.034.763	227.886	37,98%	22,02%
		<b>ВКУПНО РАСХОДИ ОД КРЕДИТИ</b>	<b>25.000.000</b>	<b>19.591.546</b>	<b>7.535.383</b>	<b>30,14%</b>	<b>38,46%</b>
	НА	<b>Основно образование (капитални трошоци)</b>	<b>25.000.000</b>	<b>19.591.546</b>	<b>7.535.383</b>	<b>30,14%</b>	<b>38,46%</b>
142	481	Градежни објекти	25.000.000	19.591.546	7.535.383	30,14%	38,46%
	481120	Набавка или нова изградба на деловни објекти	25.000.000	19.591.546	7.535.383	30,14%	38,46%

За финансирање на Програмата на Советот на Општината, планирани се расходи во висина од 7.700.000,00 денари. Во периодот јануари-јуни 2015 година се потрошени вкупно **3.081.545,00** денари или 40,02% во однос на планот. Од овие средства најголем дел беа искористени за исплата на:

- надоместоци на советниците во износ од 2.469.783,00 денари или 47,04% во однос на планот,
- персонален данок на исплатениот надоместок на советниците во вкупен износ од 277.362,00 денари односно со 42,67% во однос на планираните,
- тековни резерви во износ од 327.560,00 денари или 46,79% и
- трошоци за репрезентација и други оперативни расходи во износ од 6.840,00 денари односно со 3,42% во однос на планираните.

Расходите за финансирање на активностите на Програмата на Градоначалникот кои беа извршени во износ од **1.401.617,00** денари, во однос на планираните средства во висина од 6.250.000,00 денари, со индекс од 22,43%. Во делот на расходите за репрезентација кои се со индекс од 24,96%, најголемиот дел се однесуваат на средствата потрошени за реализација на разни програмски културни и спортски манифестации, како и за набавка на награди и признанија кои беа доделени на манифестациите организирани и одржани во Општината за периодот јануари-јуни 2015 година. Како позначајни расходи во рамките на оваа програма може да ги издвоиме и расходите за трансфери при пензионирање на вработените во основните училишта и детските градинки со реализација од 344.286,00 денари или 28,69% во однос на планот и расходите од доделување на еднократна парична помош на, како и помош во натура во износ од 167.049,00 денари или 23,86% во однос на планот. Останатите видови на расходи во овој период се извршени пониско од планираното извршување, а кај дел од планираните трошоци воопшто немаме извршување.

Расходите за финансирање на Програмата за Општинската администрација се извршени во износ од **37.806.647,00** денари и истите се остварени со индекс од 42,87% во однос на предвидените со Буџетот за 2015 година, кои изнесуваа 88.195.000,00 денари.

Повисоко извршување во однос на планираните бележат расходите за:

- трошоци за патување во странство-сместување во износ од 40.049,00 денари односно 80,10%,
- течни горива во износ од 831.333,00 денари односно 55,42%,
- други трошоци за комуникација во износ од 292.196,00 денари односно 292,20%,
- канцелариски материјали во износ од 262.364,00 денари односно 65,59%,

- други материјали во износ од 768.253,00 денари односно 109,75%,
- дезинфекција, дезинсекција и дератизација во износ од 96.052,00 денари или 96,05%,
- плаќање на судски такси во износ од 202.926,00 денари односно 202,93%,
- други здравствени услуги во износ од 125.750,00 денари односно 73,97%,
- други договорни услуги во износ од 1.571.115,00 денари односно 59,97%,
- чланарини во домашни организации во износ од 316.700,00 денари односно 52,78%,
- други оперативни расходи во износ од 975.950,00 денари односно 54,22%,
- привремени вработувања во износ од 2.338.689,00 денари односно 64,96%.

Во **Програмата на капиталните трошоци на општината**, реализирани се расходи во вкупен износ од **2.010.925,00** денари, кои во однос на планираните се остварени со индекс од 17,49%, и се однесуваат на расходите за:

- купување на информатичка и видео опрема кои се реализирани во износ од 753.201,00 денари со индекс од 37,66% во однос на планираните,
- купување на опрема за греење и климатизација во износ од 5.273,00 денари со индекс од 5,27% во однос на планираните,
- купување на друга опрема во износ од 687.476,00 денари односно 343,74%,
- реконструкција на други објекти во износ од 199.555,00 денари односно 39,91%,
- купување на канцелариски мебел во износ од 69.992,00 денари со индекс од 14,00% во однос на планираните.
- купување на моторни возила во износ од 295.428,00 денари односно 3,69%,

За финансирање на **Програмата за урбанистичко планирање и уредување на просторот** (Ф1, Ф2, ФА и ФД) за периодот јануари-јуни 2015 година, се потрошени вкупно **28.064.523,00** денари или 16,24% во однос на планираните 172.780.000,00 денари. Споредбено со истиот период од предходната фискална година имаме намалување на трошењето кај оваа програма за 27,24%. Во рамките на оваа програма реализирани се следниве трошења по подпрограми:

- Урбанистичко планирање со реализација од 1.946.081,00 денари со индекс од 7,78% во однос на планираните,
- Уредување на градежно земјиште со реализација од 87.959,00 денари со индекс од 4,40% во однос на планираните,
- Уредување на градежно земјиште (капитални инвестиции), со реализирани расходи во износ од 26.030.483,00 денари односно со индекс од 17,86% во однос на планираните.

Расходите извршени за **Програмата поддршка на локалниот развој** се во износ од вкупно **201.273,00** денари и со индекс од 1,84% во однос на планот.

Расходите извршени за **Програмата за комунални дејности**, се во износ од вкупно **28.650.784,00** денари или со индекс од 17,06% во однос на планот кој изнесува 167.990.000,00 денари и бележи намалување од 36,96% споредбено со истиот период од 2014 година. Во рамките на оваа програма кај подпрограмите:

- Јавно осветлување се извршени расходи во износ од 14.642.001,00 денари со индекс од 30,07%;
- Јавна чистота се извршени расходи во износ од 3.521.112,00 денари со индекс од 47,14%;

- Кај Програмата за Одржување и користење на зеленило не се извршени расходи во овој извештаен период,
- Одржување и заштита на локалните патишта се извршени расходи во износ од 1.300.000,00 денари со индекс од 22,41%;
- Изградба на јавно осветлување се извршени расходи во износ од 3.226.671,00 денари со индекс од 9,78%;
- Изградба и реконструкција на локални се извршени расходи во износ од 2.000.000,00 денари со индекс од 17,86%;
- Други комунални услуги се извршени расходи во износ од 2.874.880,00 денари со индекс од 45,63%;
- Подпрограмата Изградба на системи за отпадни води се извршени расходи во износ од 900.000,00 денари со индекс од 1,76%;
- Потпрограмата Урбана опрема се извршени расходи во износ од 186.120,00 денари со индекс од 5,03%.

Расходите извршени за **Програмата за култура** бележат извршување во износ од вкупно **1.695.271,00** денари односно со индекс од 11,55% во однос на планот кој изнесува 14.675.000,00 денари. Кај Потпрограмата Културни манифестации и творештво има трошење во износ од 675.000,00 денари или 13,44%, додека кај Потпрограмата Културни манифестации и творештво (капитални трошоци) има трошење во износ од 1.000.000,00 денари или 10,53% во однос на планираните.

Кај **Програмата Спорт и рекреација** се извршени расходи во износ од **1.200.267,00** денари со индекс од 6,19% во однос на планираните 19.405.000,00 денари. Кај подпрограмата ЛО имаме реализација од 24,47% или 1.200.267,00 денари во однос на планираните 4.905.000,00 денари, додека кај Потпрограмата Спорт и рекреација (капитални трошоци) немаме трошења.

Кај **Програмата заштита на животна средина и природата** се извршени расходи во износ од **450.778,00** денари со индекс од 19,10% во однос на планираните 2.720.000,00 денари.

Кај Програмата В – **Социјална заштита и заштита на деца**, во рамките на основниот буџет, се бележи реализација од 279.360,00 денари и истите во најголем дел се однесуваат на еднократната парична помош и помош во натура која се доделува на граѓани од општина Гази Баба, со реализација од 266.112,00 денари односно 33,26% во однос на планот.

Во делот на извршувањето на **расходите од блок дотациите** за периодот јануари-јуни 2015 година, може да се констатира дека ресорните министерства редовно вршеа префрлање на средствата за блок дотациите, за финансирање на активностите на основните училишта и детските градинки. Во овој период основните училишта и детските градинки, реализираа расходи во вкупен износ од **154.856.162,00** денари, односно 43,02% од планираните трошења на средства, што придонесе за извршување на планираните активности кај буџетските корисници. При тоа во основните училишта се реализирани расходи во вкупен износ од 121.781.395,00 денари, односно 41,99% од планираните расходи, а кај детските градинки се реализирани расходи во вкупен износ од 33.074.767,00 денари, односно со индекс од 47,25%.

**Расходите од донации** во вториот квартал на 2015 година беа реализирани во износ од 492.107,00 денари или 8,81% во однос на планираните 5.588.000,00 денари.

Во делот на расходите од **самофинансирачките активности** на основните училишта и детските градинки, истите беа реализирани во износ од 12.436.097,00 денари или 22,61% во однос на планираните 55.000.000,00 денари.

Кај **расходите од кредити** се реализирани расходи во вкупен износ од 7.535.383,00 денари, односно 30,14% од планираните расходи.

Врз основа на презентираниите податоци за остварување на приходите и за извршување на расходите на Буџетот на Општина Гази Баба, за периодот јануари-јуни 2015 година, може да се констатира дека во целина трошењето на средствата на Буџетот се одвиваше наменски по одделни ставки и подставки и во пониски износи во однос на планираните расходи како резултат на пониско остварените приходи во однос на планираните.

Во прилог на оваа информација се дава и извештајот за остварување на приходите и извршување на расходите на буџетот на Општина Гази Баба, за периодот јануари-јуни 2015 година на ниво на ставки (троцифрено konto).