

1. Вовед

1.1 Основни податоци за Општината

-Општина Гази Баба е формирана на 3 ноември 1976 година.

-Број на жители

Во Општина Гази Баба живеат 76.458 жители од кои според етничката припадност 73,5% се Македонци; 17,3% се Албанци; 2,9% се Срби; 2,9% се Роми; 0,8% се Турци; 0,3% се Власи и 1,3% се останати.

-Просечна возраст

Просечна возраст на населението во Општина Гази Баба е 35,4 години, до 20 години 27,4%, до 40 години 58,6%, 60 години и повеќе 14,4%.

-Површина и населени места

Општина Гази Баба зафаќа површина од 92 км² од која голем дел припаѓа на руралниот дел со 59,8 км² обработливо земјиште. Населени места во општината се: Автокоманда, Железара, Керамидница, Хиподром, Маџари 1, Маџари 2, Триангла, Вардариште, Крсте Мисирков, Јане Сандански, Тубарево, Гоце Делчев, Питу Гули, Јурумлери, Колонија Идризово, Инциково, Стајковци, Алија Авдовиќ, Страчинци, Црешево, Смиљковци, Виниче, Булачани, Раштак и Брњарци кои се организирани во 25 месни заедници, 10 во урбаниот дел и 15 во руралниот дел на општината .

Скопје – Општина Гази Баба



I - ПРИХОДИ

Вкупните приходи во буџетот на Општина Гази Баба, за периодот јануари-март 2015 година, се остварени во вкупен износ од **140.996.251,00** денари или **14,71%** во однос на вкупно планираните приходи во Буџетот за 2015 година, во износ од **958.286.000,00** денари, и се за 11,49% со помала реализација во однос на истиот период во 2014 година. Планираните приходи во Буџетот за 2015 година, остварените приходи за периодот јануари-март 2015 година и реализираните приходи за периодот јануари-март 2014 година, групирани по оделни видови на приходи изнесуваат:

ПРИХОДИ НА БУЏЕТОТ НА ОПШТИНА ГАЗИ БАБА			БУЏЕТ	Реализација		Индекси	
Р.бр	Конто	Програма / Ставка	2015 година	I - Квартал 2014 година	I - Квартал 2015 година	6/4	6/5
1	2	3	4	5	6	7	8
	71	ДАНИЧНИ ПРИХОДИ	281.180.000	34.571.486	22.566.787	8,03%	65,28%
	72	НЕДАНИЧНИ ПРИХОДИ	7.400.000	668.103	738.614	9,98%	110,55%
	73	КАПИТАЛНИ ПРИХОДИ	167.000.000	14.060.418	4.895.156	2,93%	34,82%
	74	ТРАНСФЕРИ И ДОНАЦИИ	57.100.000	14.060.340	16.745.371	29,33%	119,10%
1		ВКУПНО ПРИХОДИ НА ОСНОВЕН БУЏЕТ	512.680.000	63.360.347	44.945.928	8,77%	70,94%
2		ВКУПНО ПРИХОДИ ОД БЛОК ДОТАЦИИ	360.000.000	82.362.250	84.967.500	23,60%	103,16%
3		ВКУПНО ПРИХОДИ ОД ДОНАЦИИ	5.588.000	0	89.048	1,59%	0,00%
4		ПРИХОДИ ОД САМОФИНАНС. АКТИВНОСТИ	55.000.000	7.670.056	7.219.745	13,13%	94,13%
5		ВКУПНО ПРИХОДИ ОД КРЕДИТИ	25.000.000	5.901.395	3.774.030	15,10%	63,95%
		ВКУПНО ПРИХОДИ НА БУЏЕТОТ НА ОПШТИНА ГАЗИ БАБА	958.268.000	159.294.048	140.996.251	14,71%	88,51%

Приходите на Основниот буџет се остварени во износ од **44.945.928,00** денари, или **8,77%** во однос на планираните приходи во Буџетот за 2015 година, кои изнесуваат 512.680.000,00 денари и се за 29,06% пониски во однос на истиот период во 2014 година.

Кај **Приходи од донации** во првиот квартал за 2015 година имаме остварување од 1,59% односно 89.048 денари.

Приходите од блок дотациите, од кои се финансираат основните училишта и детските градинки на територија на Општината, се остварени во износ од **84.967.500,00** денари, или **23,60%** во однос на планираните во Буџетот за 2015 година, кои изнесуваат **360.000.000,00** денари.

Приходите од самофинансирачките активности на основните училишта и детските градинки се остварени во износ од **7.219.745,00** денари или **13,13%** во однос на планираните во Буџетот за 2015 година кои изнесуваат 55.000.000,00 денари и

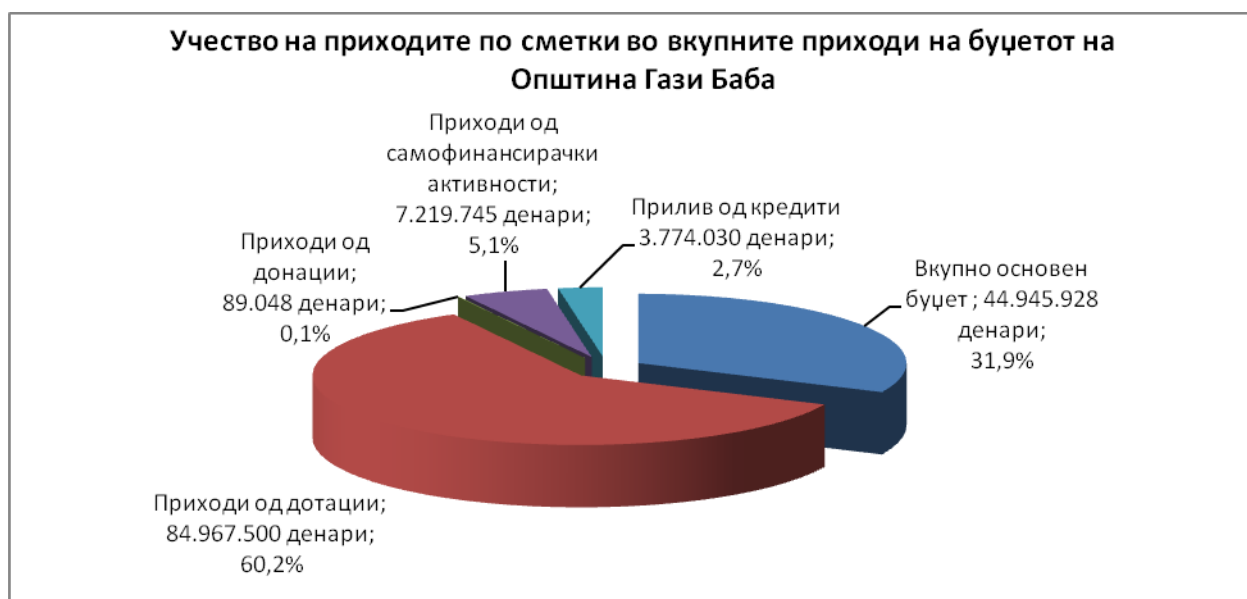
Кај **Приливите од кредити**, бележиме остварување во првиот квартал реализација од 3.774.030,00 денари односно 15,10% во однос на планираните 25.000.000,00 денари.

Споредено со истиот период од 2014 година, вкупни приходи бележат остварување со индекс од **88,51%** од кои :

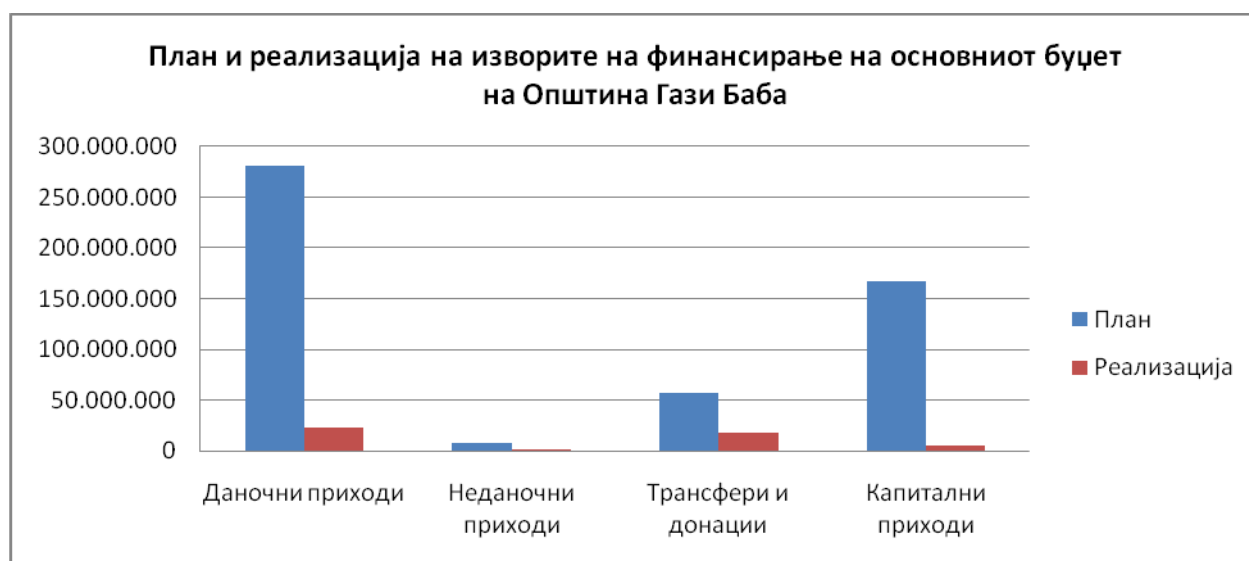
- Приходите на Основниот буџет се со индекс од **70,94%**,
- Приходите од блок дотациите за финансирање на основните училишта и детските градинки со индекс од **103,16%**,
- Приходите од донации со индекс од **0%**, и
- Приходите од самофинансирачки активности на основните училишта и детските градинки со индекс од **94,13%**

- Прилив од кредити се со индекс **63,95**.

Графичкиот приказ на остварените приходи на Општината за периодот јануари-март 2015 година и на нивната споредба со планираните приходи во Буџетот за 2015 година класифицирани по одделни видови на приходи може да се види од следното :



Извор: Општина Гази Баба



Извор: Општина Гази Баба

Аналитичкиот приказ на остварувањето на оделните видови на приходи на буџетот на Општина Гази Баба, за периодот јануари-март 2015 година, година по ставки и подставки, и нивната споредба со планираните приходи во Буџетот за 2015 година, и со остварените приходи за истиот период во 2014 година, е даден во следниот табеларен преглед :

ПРИХОДИ НА БУЏЕТОТ НА ОПШТИНА ГАЗИ БАБА			БУЏЕТ	Реализација		Индекси	
Р.бр	Кonto	Програма / Ставка	2015 година	I - Квартал 2014 година	I - Квартал 2015 година	6/4	6/5
1	2	3	4	5	6	7	8
		ВКУПНО ПРИХОДИ НА БУЏЕТОТ НА ОПШТИНА ГАЗИ БАБА	958.268.000	159.294.048	140.996.251	14,71%	88,51%
		ВКУПНО ПРИХОДИ НА ОСНОВЕН БУЏЕТ	512.680.000	63.360.347	44.945.928	8,77%	70,94%
	71	ДАНОЧНИ ПРИХОДИ	281.180.000	34.571.486	22.566.787	8,03%	65,28%
1	711	Данок од доход, од добивка и од капитални добивки	13.780.000	2.892.360	3.160.163	22,93%	109,26%
	711111	Данок на плати на вработени лива корисници на средства од Буџетот на РМ и на ЕЛС.	3.600.000	736.082	800.242	22,23%	108,72%
	711112	Данок на плати на вработени лица во трговски друштва и јавни претпријатија	9.270.000	2.020.425	2.107.631	22,74%	104,32%
	711114	Данок на плати остварени во странство	100.000	15.271	14.702	14,70%	96,27%
	711133	Данок на доход од физички лица кои се занимаваат со занаетчиска дејност	600.000	90.209	196.959	32,83%	218,34%
	711139	Данок на доход од приходи од занаетчиска дејност според паушално утврден нето приход	200.000	30.206	40.277	20,14%	133,34%
	711140	Камата за ненавремено плаќање на персонален данок на доход од занаетчиска дејност	10.000	167	352	3,52%	210,78%
2	713	Даноци на имот	69.900.000	14.479.716	9.514.712	13,61%	65,71%
	713111	Данок на имот	14.000.000	1.887.926	3.077.955	21,99%	163,03%
	713113	Данок на имот од правни лица	15.500.000	236.786	608.019	3,92%	256,78%
	713211	Данок на наследство и подарок	5.000.000	333.369	1.526.805	30,54%	457,99%
	713311	Данок на промет на недвижности	23.000.000	8.017.189	2.719.315	11,82%	33,92%
	713312	Данок на промет на недвижности по повисока стапка	11.600.000	4.002.537	1.523.451	13,13%	38,06%
	713512	Камата за ненавремено плаќање на данок на имот	800.000	1.909	59.167	7,40%	3099,37%
3	717	Даноци на специфични услуги	197.000.000	17.100.983	9.878.982	5,01%	57,77%
	717112	Комунална такса за истакнување на фирма, односно назив на деловна просторија	12.000.000	734.176	613.444	5,11%	83,56%
	717115	Комунална такса за користење на улици со возила што се плаќа при регистрација на возилата	4.000.000	648.318	526.384	13,16%	81,19%
	717116	Комунална такса за користење и одржување на јавно осветлување	48.700.000	7.816.522	8.300.367	17,04%	106,19%
	717129	Други комунални такси (витрини, музика и сл.)	100.000	0	0	0,00%	0,00%
	717131	Комунална такса за користење на просторот пред деовни простории за вршење на дејност	420.000	0	10.344	2,46%	0,00%
	717137	Надомест за уредување на градежно земјиште	131.780.000	7.899.128	421.443	0,32%	5,34%
	717140	Камата за ненавремено плаќање	0	2.839	7.000	0,00%	246,57%
4	718	Такси за користење или дозволи за вршење на дејност	500.000	98.427	12.930	2,59%	13,14%
	718134	Надомест за управување со отпад на општината, односно Град Скопје	300.000	98.427	3.075	1,03%	3,12%
	718147	Надомест за вадење песок	200.000	0	9.855	4,93%	0,00%
	72	НЕДАНОЧНИ ПРИХОДИ	7.400.000	668.103	738.614	9,98%	110,55%
5	722	Глоби, судски и административни такси	1.500.000	257.067	261.868	17,46%	101,87%
	722315	Административни такси кои се плаќаат за списите и дејствијата	1.500.000	257.067	261.868	17,46%	101,87%
6	723	Такси и надоместоци	300.000	0	7.404	2,47%	0,00%
	723911	Закупнина од објекти	300.000	0	7.404	2,47%	0,00%
	723914	Приходи од закупнина на општествен имот	0	0	0	0,00%	0,00%
7	724	Други владини услуги	400.000	0	6.000	1,50%	0,00%
	724112	Надомест за изработка на просторни и урбанистички планови	0	0	0	0,00%	0,00%
	724125	Приходи од тендери (јавни набавки)	400.000	0	6.000	1,50%	0,00%
8	725	Други неданочни приходи	5.200.000	411.036	463.342	8,91%	112,73%
	725939	Останати неданочни приходи	5.200.000	411.036	463.342	8,91%	112,73%
	73	КАПИТАЛНИ ПРИХОДИ	167.000.000	14.060.418	4.895.156	2,93%	34,82%
9	733	Продажба на земјиште и нематеријални вложувања	167.000.000	14.060.418	4.895.156	2,93%	34,82%
	733111	Приходи од продажба на недвижности на Р.М.	750.000	0	12.832	1,71%	0,00%
	733119	Надомест за концесии за експлоатација на минерални сировини (по основа на простор)	300.000	0	237.987	79,33%	0,00%
	733120	Надомест за концесии за експлоатација на минерални сировини по основа на експлоатиранаминерална сировина	1.200.000	201.582	130.435	10,87%	64,71%
	733131	Приходи од надомест за закупнина	1.750.000	833.640	833.640	47,64%	100,00%
	733132	Приходи на ЕЛС остварени при отуѓување и закуп на градежно земјиште	66.500.000	1.317.474	1.773.073	2,67%	134,58%
	733144	Надоместок за утврдување на статус на бесправно изградени објекти	96.500.000	11.707.722	1.907.189	1,98%	16,29%
	74	ТРАНСФЕРИ И ДОНАЦИИ	57.100.000	14.060.340	16.745.371	29,33%	119,10%

10	741	Трансфери од други нивоа на власт	57.100.000	14.060.340	16.745.371	29,33%	119,10%
	741111	Тековни трансфери од други нивоа на власт	2.300.000	2.876.780	0	0,00%	0,00%
	741113	Трансфери од буџетите на фондовите	6.500.000	0	0	0,00%	0,00%
	741114	Пренесен вишок на приходи	0	7.724.584	11.516.152	0,00%	149,08%
	741115	Дотации на општината, од приходи од ДДВ	20.800.000	3.458.976	5.229.219	25,14%	151,18%
	741211	Капитални трансфери од други нивоа на власт	27.500.000	0	0	0,00%	0,00%
		ВКУПНО ПРИХОДИ ОД БЛОК ДОТАЦИИ	360.000.000	82.362.250	84.967.500	23,60%	103,16%
11	741	Трансфери од други нивоа на власт	360.000.000	82.362.250	84.967.500	23,60%	103,16%
	741120	Наменска дотација на општината за активност од образованието	290.000.000	66.400.000	69.000.000	23,79%	103,92%
	741120	Наменска дотација на општината за активност од социјална заштита	70.000.000	15.962.250	15.967.500	22,81%	100,03%
		ВКУПНО ПРИХОДИ ОД ДОНАЦИИ	5.588.000	0	89.048	1,59%	0,00%
12	741	Трансфери од други нивоа на власт	0	0	67.563	0,00%	0,00%
	741114	Пренесен вишок на приходи	0	0	67.563	0,00%	0,00%
13	742	Донации од странство	1.788.000	0	21.485	1,20%	0,00%
	742119	Други општи и тековни донации	1.788.000	0	21.485	1,20%	0,00%
14	743	Капитални донации	2.000.000	0	0	0,00%	0,00%
	743211	капитални донации	2.000.000	0	0	0,00%	0,00%
15	744	Тековни донации	1.800.000	0	0	0,00%	0,00%
	744111	Донации од приватни компании	1.800.000	0	0	0,00%	0,00%
		ПРИХОДИ ОД САМОФИНАНСИРАЧКИ АКТИВНОСТИ	55.000.000	7.670.056	7.219.745	13,13%	94,13%
16	723	Такси и надоместоци	55.000.000	7.670.056	7.219.745	13,13%	94,13%
	723116	Надомест од оброци во училишта, градинки и други институции	55.000.000	7.670.056	7.219.745	13,13%	94,13%
		ВКУПНО ПРИЛИВ ОД КРЕДИТИ	25.000.000	5.901.395	3.774.030	15,10%	63,95%
17	754	Друго домашно задолжување	25.000.000	5.901.395	3.774.030	15,10%	63,95%
	754111	Друго домашно задолжување	25.000.000	5.901.395	3.774.030	15,10%	63,95%

Од прикажаните податоци во табелата може да се види дека вкупните приходи на **Основниот буџет** на Општината за периодот јануари-март 2015 година се остварени во износ од **44.945.928,00** денари или 8,77%.

- Повисоко остварување на приходите во однос на планираните бележме кај **Трансфери од други нивоа на власт** со индекс од 29,33% односно **16.745.371,00** денари, кое произлегува од редовното префрлање на приходите од ДДВ и од искористениот дел од пренесениот вишок на приходи од 2014 година.
- Останатите приходи ги бележат следниве остварувања:
 - Приходите од **данокот на доход** од добивка и од капитални добивки, кои се остварени во износ од **3.160.163,00** денари, односно со индекс од 22,93% во однос на планираните за 2015 година, во износ од 13.780.000,00 денари. Споредбено со истиот период од 2014 година, постои зголемување од 9,26%.
 - Во првиот квартал во 2015 година, приходите од **даноците на имот** се остварени во износ од **9.514.712,00** денари, и со индекс од 13,61% во однос на планираните 69.900.000,00 денари, во Буџетот за 2015 година, од кои споредбено со истиот период во 2014 година, бележме намалување за 34,29%.
 - Приходите од **данокот на специфични услуги** бележат остварување во износ од **9.878.982,00** денари, или 5,01% во однос на планираните приходи, кои по овој основ се планирани 197.000.000,00 денари во чии рамки спаѓаат:
 - *Приходите од комуналната такса за улично осветлување* со индекс од 17,04% или 8.300.367,00 денари,
 - *Приходите од комунални такси за истакнување на реклами и фирмарина* со индекс од 5,11% или 613.444,00 денари во однос на планираните 12.000.000 денари за 2015 година,
 - *приходи од надоместок за уредување на градежно земјиште* во износ од 421.443,00 денари со индекс од 0,32%, и

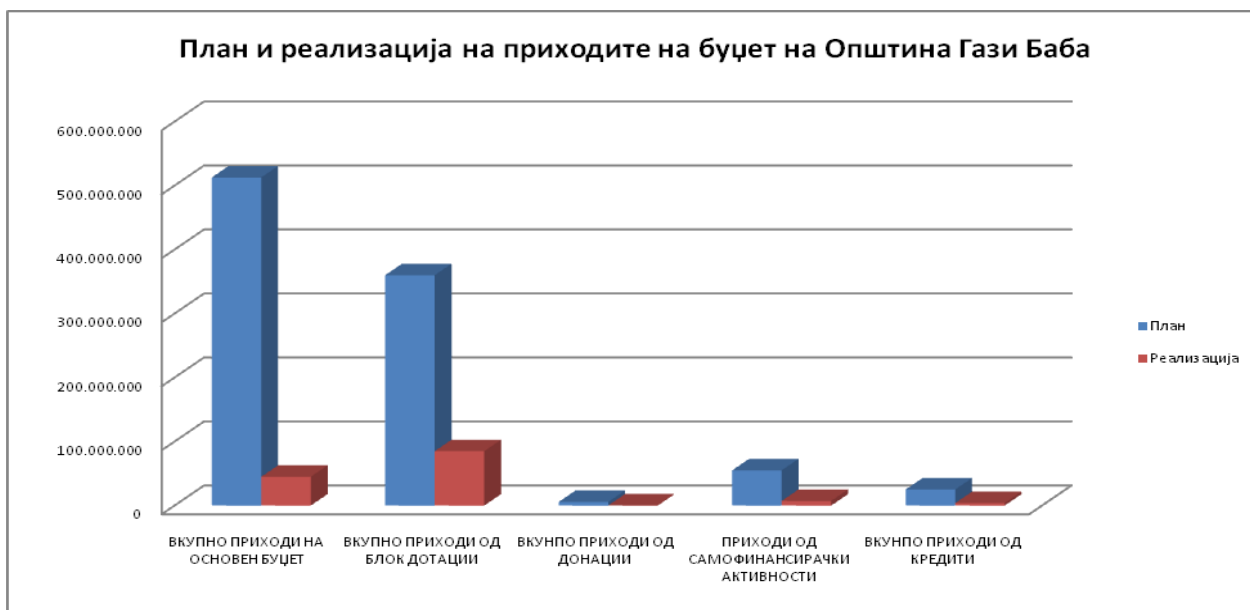
- *комунална такса за користење на улици* во износ од 526.384,00 денари односно 13,16%.
- Приходите од **такси за дозволи за вршење на дејност** изнесуваат **12.930,00** денари или **2,59%** во однос планираните 500.000,00 денари за 2015 година.
- Приходите од **глоби, судски и административни такси** изнесуваат **261.868,00** денари или 17,46% во однос планираните 1.500.000,00 денари за 2015 година.
- Кај приходите од **такси и надоместоци** и приходите од **други владини услуги** се бележи остварување од 7.404,00 денари, односно се со индекс 2,47%.
- Приходи од **други владини услуги** бележат наплата од **6.000,00** денари или **1,50%** во однос на планираните 400.000,00 денари.
- Приходи од **други неданочни приходи** бележат остварување во износ од **463.342,00** денари односно 8,91 % во однос на планираните 5.200.000 денари.
- Капиталните приходи односно приходите од **продажба на земјиште и нематеријални вложувања** се остварени во износ од **4.895.156,00** денари со индекс од 2,93% во однос на планираните 167.000.000,00 денари за 2015 година.

За периодот јануари-март 2015 година во делот на **наменските блок дотации** за финансирање на основните училишта и детските градинки бележиме приходи од **трансфери од други нивоа на власт** во износ од **84.967.500,00** денари. Во овој период средствата беа редовно префрлани на наменската сметка на Општината за извршување на активностите кај овие корисници и истите бележат остварување од 23,60% во однос на планираните за 2015 година.

Во делот на **приходите од донации** бележиме остварување во износ од 89.048,00 или 1,59% однос на планот.

Кај **приходите од самофинансирачките активности** на основните училишта и детските градинки бележиме остварување во износ од 7.219.745,00 денари или 13,13% во однос на планираните.

Кај **Приливот од кредити** бележиме остварување во износ од 3.774.030,00 денари или 15,10% во однос на планираните 25.000.000,00 денари, со која се предвидува користење на кредитот од Светската банка преку подзаем реализиран преку Министерство за финансии на Р. Македонија за изградба на нова зграда на О.У., Григор Прличев,, и претставува дополнување на приходите за покривање на дефицитот финансиран од приливи од домашен заем.



II - РАСХОДИ

За периодот јануари-март 2015 година реализирани се вкупни расходи на Буџетот на Општина Гази Баба во износ од **129.481.300,00** денари или **13,51%** во однос на вкупно планираните расходи кои за 2015 година изнесуваат **958.268.000,00** денари, што представува пониско остварување во однос на истиот период во 2014 година за **13,58%**.

Планираните расходи со Буџетот за 2015 година, извршените расходи за периодот јануари-март 2015 година, и извршените расходи за истиот период за 2014 година, кои се класифицирани по одделни програми и подпрограми во Буџетот на Општина Гази Баба, може да се видат од следната табела:

РАСХОДИ НА БУЏЕТОТ НА ОПШТИНА ГАЗИ БАБА			БУЏЕТ	Реализација		Индекси	
Р.бр	Програма	Програма / Ставка	2015 година	I - Квартал 2014 година	I - Квартал 2015 година	6/4	6/5
1	2	3	4	5	6	7	8
1	A0	Совет на општината	7.700.000	1.506.634	1.482.336	19,25%	98,39%
2	D0	Градоначалник	6.250.000	1.050.318	775.655	12,41%	73,85%
3	E0	Општинска администрација	88.195.000	18.914.525	20.127.051	22,82%	106,41%
4	EA	Капитални трошоци на општината	11.500.000	539.712	458.982	3,99%	85,04%
5	F1	Урбанистичко планирање	25.000.000	1.429.071	1.036.535	4,15%	72,53%
6	F2	Уредување на градежно земјиште	2.000.000	21.700	3.540	0,18%	16,31%
7	FA	Уредување на градежно земјиште (капит. трошоци)	145.780.000	14.589.264	7.292.987	5,00%	49,99%
8	G1	Поддршка на локалниот економски развој	10.950.000	0	48.345	0,44%	0,00%
9	J3	Јавно осветлување	48.700.000	11.603.011	6.701.971	13,76%	57,76%
10	J4	Јавна чистота	7.470.000	1.533.824	1.695.603	22,70%	110,55%
11	J6	Одржување на лок.патишта, улици и регул. на сообраќај	5.800.000	599.320		0,00%	0,00%
12	J7	Одржување и користење на зеленило	820.000	0		0,00%	0,00%
13	J8	Други комунални услуги	6.300.000	1.885.400	1.532.200	24,32%	81,27%
14	JA	Изградба на јавно осветлување	33.000.000	5.979.069	2.429.349	7,36%	40,63%
15	JD	Изградба и реконструкција на локални улици и патишта	11.200.000	0		0,00%	0,00%
16	JI	Изградба на системи за отпадни води	51.000.000	1.876.780		0,00%	0,00%
17	JH	Урбана опрема	3.700.000	0	150.130	4,06%	0,00%
18	K4	Културни манифестации и творештво	5.175.000	98.189	349.466	6,75%	355,91%
19	KA	Културни манифестации и творештво (капитални трошоци)	9.500.000	0	250.000	2,63%	0,00%
20	LO	Спорт и рекреација	4.905.000	282.000	560.667	11,43%	198,82%
21	LA	Спорт и рекреација (капит. трошоци)	14.500.000	0		0,00%	0,00%
22	NA	Образование (капитални трошоци)	1.150.000	0		0,00%	0,00%
23	VA	Социјална заштита и заштита на деца (капитални трошоци)	5.000.000	1.451.530		0,00%	0,00%
24	PI	Заштита на животната средина и природата	2.720.000	0		0,00%	0,00%
25	Y1	Противпожарна заштита	1.540.000	0		0,00%	0,00%
26	H1	Основно образование	40.000	0		0,00%	0,00%
27	B1	Детски градинки	2.785.000	0	51.111	1,84%	0,00%
		ВКУПНО РАСХОДИ ОД ОСНОВЕН БУЏЕТ	512.680.000	63.360.347	44.945.928	8,77%	70,94%
28	H1	Основно образование	290.000.000	58.437.232	59.651.108	20,57%	102,08%
29	B1	Детски градинки	70.000.000	14.774.111	14.964.088	21,38%	101,29%
		ВКУПНО РАСХОДИ ОД БЛОК ДОТАЦИИ	360.000.000	73.211.343	74.615.196	20,73%	101,92%
30	NA	Основно образование (капитални трошоци)	0		0	0,00%	0,00%
31	H1	Основно образование	608.000		0	0,00%	0,00%
32	B1	Детски градинки	4.430.000		89.048	2,01%	0,00%
33	EA	Капитални трошоци на општината	0		0	0,00%	0,00%
34	FD	Уредување на простор во рурални подрачја	0		0	0,00%	0,00%
35	G1	Поддршка на локалниот економски развој	200.000		0	0,00%	0,00%
36	J7	Одржување и користење на зеленило	350.000		0	0,00%	0,00%
		ВКУПНО РАСХОДИ ОД ДОНАЦИИ	5.588.000	0	89.048	1,59%	0,00%
37	H1	Расходи на самофинанс. активности - осн. образование	20.000.000	1.569.566	1.091.482	5,46%	69,54%
38	B1	Расходи на самофинанс активности - соц. заштита	35.000.000	5.788.649	4.965.326	14,19%	85,78%

		ВКУПНО РАСХОДИ ОД САМОФИНАНСИРАЧКИ АКТИВНОСТИ	55.000.000	7.358.215	6.056.808	11,01%	82,31%
39	НА	Основно образование (капитални трошоци)	25.000.000	5.901.395	3.774.030	15,10%	63,95%
		ВКУПНО РАСХОДИ ОД КРЕДИТ	25.000.000	5.901.395	3.774.030	15,10%	63,95%
		ВКУПНО БУЏЕТСКИ РАСХОДИ НА ОПШТИНА ГАЗИ БАБА	958.268.000	149.831.300	129.481.010	13,51%	86,42%

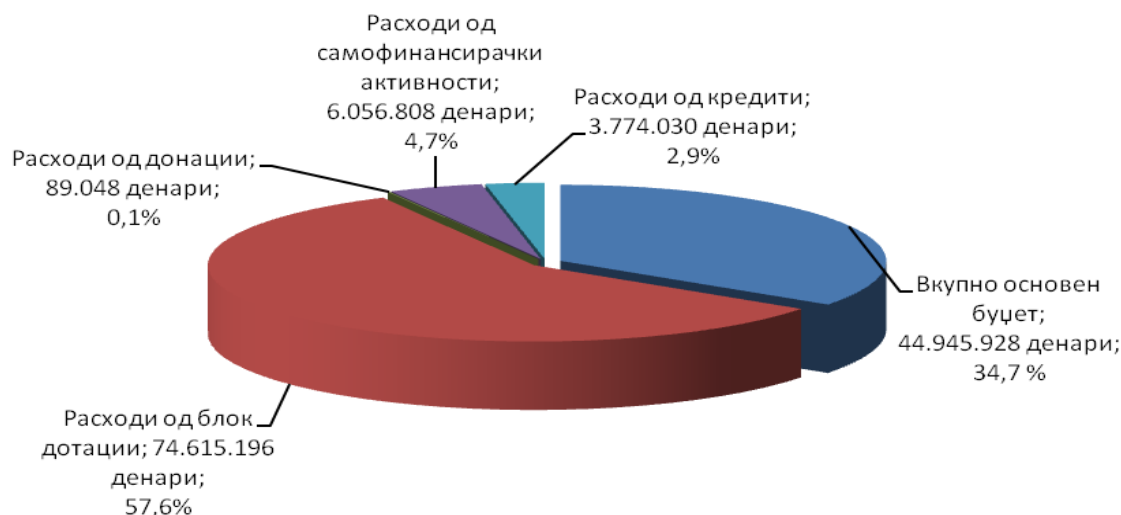
Вкупните расходи на **Основниот Буџет** на Општина Гази Баба, за периодот јануари-март 2015 година, изнесуваат **44.945.928,00** денари или 8,77% во однос на планираните 512.680.000,00 денари. Ваквото извршување на средствата кај Основниот Буџет на Општината е пониско за 16,23% во однос на планираните расходи за овој период. На ваквото извршување влијание има пониското трошење на средства кај следниве програми и подпрограми и тоа :

- Совет на општина со 19,25% во однос на планот,
- Градоначалник со 12,41% во однос на планот,
- Општинска администрација со 22,82% во однос на планот,
- Капитални трошоци на општината со 3,99% во однос на планот,
- Урбанистичко планирање со 4,15% во однос на планот,
- Уредување на градежно земјиште со 0,18% во однос на планот,
- Уредување на градежно земјиште (капит. трошоци) со 5,00 % во однос на планот,
- Поддршка на локалниот економски развој со 0,44 % во однос на планот,
- Јавно осветлување со 13,76 % во однос на планот,
- Јавно чистота со 22,70 % во однос на планот,
- Други комунални услуги со индекс од 24,32%,
- Изградба на јавно осветлување со 7,36%,
- Купување на урбана опрема со 4,06% во однос на планот,
- Културни манифестации и творештво со 6,75% во однос на планот,
- Културни манифестации и творештво (капитални трошоци) со 2,63% во однос на планот,
- Спорт и рекреација со 11,43% во однос на планот и
- Детски градинки со 1,84% во однос на планот.

Во Програмите односно Подпрограмите Одржување на локални патишта; Одржување и користење на паркови и зеленила; Изградба и реконструкција на локални патишта, Изградба на системи за отпадни води, Програмата за Спорт и рекреација (капитални расходи); Основно образование; Основно образование (капитални трошоци); Заштита на животната средина и Противпожарна заштита, прикажани во табелата во првиот квартал од 2015 година воопшто нема реализирано плаќања на по основ на извршените активности и трошењето на средства по овие подпрограми.

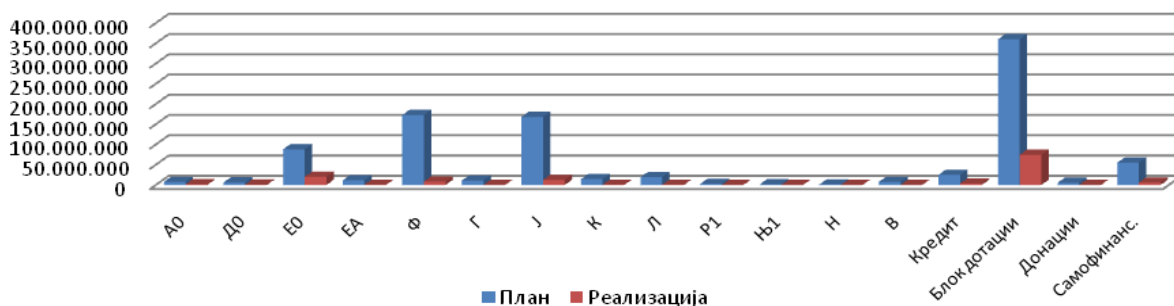
Графичкиот приказ на извршените расходи на Општината за периодот јануари-март 2015 година и на нивната споредба со планираните расходи во Буџетот за 2015 година групирани по одделни видови на расходи и по програми и подпрограми може да се види од следното:

Учество на расходите по сметки на вкупните расходи на буџетот на Општина Гази Баба



Извор: Општина Гази Баба

План и реализација на расходите на Општина Гази Баба



Извор: Општина Гази Баба

Оделните видови на извршените и планираните расходи аналитички по оделни програми и подпрограми и по одделни ставки и подставки се дадени во следниот табеларен преглед:

РАСХОДИ НА БУЏЕТОТ НА ОПШТИНА ГАЗИ БАБА			БУЏЕТ	Реализација		Индекси	
Р.бр	Кonto	Програма / Ставка	2015 година	1 - Квартал 2014 година	1 - Квартал 2015 година	6/4	6/5
1	2	3	4	5	6	7	8
		ВКУПНО БУЏЕТСКИ РАСХОДИ НА ОПШТИНА ГАЗИ БАБА	958.268.000	149.831.300	129.481.010	13,51%	86,42%
		ВКУПНО РАСХОДИ ОД ОСНОВЕН БУЏЕТ	512.680.000	63.360.347	44.945.928	8,77%	70,94%
	A0	Совет на општината	7.700.000	1.506.634	1.482.336	19,25%	98,39%
1	401	Основни плати	650.000	135.267	136.413	20,99%	100,85%
	401320	Персонален данок	650.000	135.267	136.413	20,99%	100,85%
2	404	Надоместоци	5.250.000	1.207.416	1.211.305	23,07%	100,32%
	404150	Други надоместоци	5.250.000	1.207.416	1.211.305	23,07%	100,32%
3	412	Постојана резерва (непредвидливи расходи)	300.000	111.111	0	0,00%	0,00%
	412110	Постојана резерва (непредвидливи расходи)	300.000	111.111	0	0,00%	0,00%
4	413	Тековни резерви (разновидни расходи)	700.000	24.000	127.778	18,25%	532,41%
	413110	Тековни резерви (разновидни расходи)	700.000	24.000	127.778	18,25%	532,41%

5	420	Патни и дневни расходи	500.000	0	0	0,00%	0,00%
	420210	Патување во странство - хранарина (дневници)	100.000	0	0	0,00%	0,00%
	420220	Патување во странство - патни расходи	200.000	0	0	0,00%	0,00%
	420230	Патување во странство - сместување	200.000	0	0	0,00%	0,00%
6	426	Други тековни расходи	300.000	28.840	6.840	2,28%	23,72%
	426210	Расходи за репрезентација	200.000	28.840	6.840	3,42%	23,72%
	426990	Други оперативни расходи	100.000	0	0	0,00%	0,00%
	D0	Градоначалник	6.250.000	1.050.318	775.655	12,41%	73,85%
7	401	Основни плати	950.000	201.135	210.171	22,12%	104,49%
	401110	Основни плати (функционери)	850.000	183.203	191.345	22,51%	104,44%
	401310	Персонален данок од доход на плата	100.000	17.932	18.826	18,83%	104,99%
8	402	Придонеси за социјално осигурување	400.000	74.388	77.739	19,43%	104,50%
	402110	Основни придонеси за ПИО	250.000	49.593	51.825	20,73%	104,50%
	402210	Основни придонеси за здравство	100.000	20.112	21.018	21,02%	104,50%
	402220	Основен придонес за професионално заболување	10.000	1.377	1.440	14,40%	104,58%
	402310	Основни придонеси до Агенцијата за вработување	40.000	3.306	3.456	8,64%	104,54%
9	404	Надоместоци	20.000	0	0	0,00%	0,00%
	404110	Надомест за годишен одмор	20.000	0	0	0,00%	0,00%
10	420	Патни и дневни расходи	500.000	0	0	0,00%	0,00%
	420130	Патување во земјата - сместување	100.000	0	0	0,00%	0,00%
	420140	Патување во земјата -споредни расходи	20.000	0	0	0,00%	0,00%
	420210	Патување во странство - хранарина (дневници)	100.000	0	0	0,00%	0,00%
	420220	Патување во странство - патни расходи	130.000	0	0	0,00%	0,00%
	420230	Патување во странство - сместување	100.000	0	0	0,00%	0,00%
	420240	Патување во странство - споредни расходи	50.000	0	0	0,00%	0,00%
11	423	Материјали и ситен инвентар	480.000	0	46.242	9,63%	0,00%
	423410	Прехрамбени продукти и пијалоци	230.000	0	0	0,00%	0,00%
	423990	Други материјали	250.000	0	46.242	18,50%	0,00%
12	426	Други тековни расходи	1.200.000	277.964	103.352	8,61%	37,18%
	426210	Расходи за репрезентација	950.000	277.964	103.352	10,88%	37,18%
	426990	Други оперативни расходи	250.000	0	0	0,00%	0,00%
13	464	Разни трансфери	2.000.000	127.108	171.102	8,56%	134,61%
	464940	Трансфери при пензионирање	1.200.000	127.108	171.102	14,26%	134,61%
	464990	Други трансфери	800.000	0	0	0,00%	0,00%
14	471	Социјални надоместоци	700.000	369.723	167.049	23,86%	45,18%
	471160	Еднократна помош и помош во натура	700.000	369.723	167.049	23,86%	45,18%
		Севкупно општинска администрација (ЕО+ЕА)	99.695.000	19.454.237	20.586.033	20,65%	105,82%
	Е0	Општинска администрација	88.195.000	18.914.525	20.127.051	22,82%	106,41%
15	401	Основни плати	34.250.000	7.425.567	8.653.631	25,27%	116,54%
	401120	Основни плати - државни службеници	29.000.000	6.463.300	7.513.933	25,91%	116,26%
	401130	Основни плати - други вработени	2.750.000	442.065	506.593	18,42%	114,60%
	401310	Персонален данок на доход од плата	2.500.000	520.202	633.105	25,32%	121,70%
16	402	Придонеси за социјално осигурување	13.100.000	2.748.449	3.202.301	24,45%	116,51%
	402110	Основни придонеси за ПИО	8.250.000	1.832.294	2.134.875	25,88%	116,51%
	402210	Основни придонеси за здравство	4.000.000	743.107	865.801	21,65%	116,51%
	402220	Основен придонес за професионално заболување	250.000	50.887	59.302	23,72%	116,54%
	402310	Основни придонеси до Агенцијата за вработување	600.000	122.161	142.323	23,72%	116,50%
17	404	Надоместоци	1.600.000	0	0	0,00%	0,00%
	404110	Надомест за годишен одмор	1.600.000	0	0	0,00%	0,00%
18	420	Патни и дневни расходи	500.000	21.762	56.045	11,21%	257,54%
	420120	Патување во земјата - патни расходи	20.000	0	0	0,00%	0,00%
	420130	Патување во земјата - сместување	140.000	0	0	0,00%	0,00%
	420140	Патување во земјата -споредни расходи	10.000	0	0	0,00%	0,00%
	420210	Патување во странство - хранарина (дневници)	80.000	0	27.445	34,31%	0,00%
	420220	Патување во странство - патни расходи	140.000	21.762	0	0,00%	0,00%
	420230	Патување во странство - сместување	50.000	0	28.600	57,20%	0,00%
	420240	Патување во странство - споредни расходи	60.000	0	0	0,00%	0,00%
19	421	Комуналии	14.350.000	3.868.302	3.391.713	23,64%	87,68%
	421110	Електрична енергија	6.000.000	1.786.955	1.285.252	21,42%	71,92%
	421120	Водовод и канализација	600.000	124.805	32.467	5,41%	26,01%
	421130	Ѓубретарина	250.000	52.918	57.664	23,07%	108,97%
	421190	Други комунални такси и услуги	100.000	0	0	0,00%	0,00%
	421210	Централно греење	600.000	170.217	163.851	27,31%	96,26%

	421220	Дрва	200.000	0	0	0,00%	0,00%
	421240	Течни горива	1.500.000	588.820	822.032	54,80%	139,61%
	421310	Пошта	250.000	59.740	39.147	15,66%	65,53%
	421320	Телефон и телефакс	2.500.000	505.343	485.650	19,43%	96,10%
	421390	Други трошоци за комуникација	100.000	52.750	284.414	284,41%	539,17%
	421410	Горива и масла (моторни возила)	800.000	143.921	154.827	19,35%	107,58%
	421420	Регистрација на возила	100.000	0	0	0,00%	0,00%
	421430	Транспорт на стоки	100.000	0	0	0,00%	0,00%
	421440	Транспорт на луѓе	1.250.000	382.833	66.409	5,31%	17,35%
20	423	Материјали и ситен инвентар	3.550.000	567.159	748.265	21,08%	131,93%
	423110	Канцелариски материјали	400.000	117.209	123.154	30,79%	105,07%
	423120	Списанија, весници и други изданија	600.000	78.710	141.850	23,64%	180,22%
	423190	Други административни материјали	100.000	0	0	0,00%	0,00%
	423210	Материјали за АОП	800.000	233.365	17.549	2,19%	7,52%
	423310	Униформи	100.000	0	0	0,00%	0,00%
	423320	Обувки	100.000	0	0	0,00%	0,00%
	423410	Прехрамбени продукти и пијалоци	500.000	67.433	67.263	13,45%	99,75%
	423710	Средства за одржување на хигиена	200.000	2.474	36.469	18,23%	1474,09%
	423720	Материјали за разни поправки	50.000	7.377	0	0,00%	0,00%
	423990	Други материјали	700.000	60.591	361.980	51,71%	597,42%
21	424	Поправки и тековно одржување	2.335.000	318.175	165.445	7,09%	52,00%
	424110	Поправки и сервисирање на лесни возила	650.000	199.680	32.874	5,06%	16,46%
	424210	Одржување на згради	100.000	1.240	0	0,00%	0,00%
	424230	Дезинфекција, дезинсекција и дератизација	100.000	47.358	96.052	96,05%	202,82%
	424390	Одржување на други градби	100.000	0	0	0,00%	0,00%
	424410	Поправки и одржување на мебел	10.000	3.115	0	0,00%	0,00%
	424420	Поправки и одржување на софтверска и хардверска опрема	140.000	14.750	27.222	19,44%	184,56%
	424430	Поправка и одржување на машини	150.000	29.931	3.987	2,66%	13,32%
	424440	Поправки и одржување на друга опрема	985.000	22.101	5.310	0,54%	24,03%
	424590	Одржување на други зелени површини	100.000	0	0	0,00%	0,00%
22	425	Договорни услуги	7.320.000	1.546.648	964.115	13,17%	62,34%
	425130	Изнајмување на друг тип на простор	750.000	238.811	69.634	9,28%	29,16%
	425220	Банкарска провизија	100.000	15.303	8.495	8,50%	55,51%
	425230	Осигурување на вработени (несреќи, живот)	50.000	0	0	0,00%	0,00%
	425250	Осигурување на недвижности и права	200.000	30.825	28.003	14,00%	90,85%
	425260	Осигурување на моторни возила	100.000	0	0	0,00%	0,00%
	425290	Други финансиски услуги	50.000	0	0	0,00%	0,00%
	425310	Правни услуги	700.000	92.025	53.617	7,66%	58,26%
	425320	Судски вештачења	180.000	24.000	0	0,00%	0,00%
	425360	Плаќање на судски такси	100.000	24.210	53.772	53,77%	222,11%
	425490	Други здравствени услуги	170.000	0	0	0,00%	0,00%
	425630	Испитување на квалитетот на водите и воздухот	300.000	0	0	0,00%	0,00%
	425790	Други образовни услуги	500.000	0	18.000	3,60%	0,00%
	425920	Услуги за копирање, печатење и издавање	1.500.000	739.855	89.758	5,98%	12,13%
	425990	Други договорни услуги	2.620.000	381.619	642.836	24,54%	168,45%
23	426	Други тековни расходи	4.600.000	1.388.171	1.064.608	23,14%	76,69%
	426120	Чланарини во домашни организации	600.000	3.000	183.508	30,58%	6116,93%
	426210	Расходи за репрезентација	900.000	629.524	65.480	7,28%	10,40%
	426310	Семинари и конференции	400.000	63.030	38.630	9,66%	61,29%
	426410	Објавување на огласи	900.000	226.250	64.700	7,19%	28,60%
	426990	Други оперативни расходи	1.800.000	466.367	712.290	39,57%	152,73%
24	427	Привремени вработувања	3.600.000	815.504	1.468.650	40,80%	180,09%
	427110	Привремени вработувања	3.600.000	815.504	1.468.650	40,80%	180,09%
25	452	Каматни плаќања	500.000	6.707	86.634	17,33%	1291,70%
	452410	Камата на кредити	500.000	6.707	86.634	17,33%	1291,70%
26	463	Трансфери до невладини организации	1.365.000	174.748	187.000	13,70%	107,01%
	463110	Трансфери до здруженија на граѓани и фондации	1.135.000	90.000	162.000	14,27%	180,00%
	463120	Трансфери до спортски клубови	100.000	53.100	25.000	25,00%	47,08%
	463190	Останати трансфери до невладини организации	130.000	31.648	0	0,00%	0,00%
27	464	Разни трансфери	1.025.000	33.333	123.644	12,06%	370,94%
	464110	Стипендии за студенти	200.000	0	79.200	39,60%	0,00%
	464910	Плаќање по судски решенија	100.000	0	0	0,00%	0,00%
	464940	Трансфери при пензионирање	100.000	0	0	0,00%	0,00%

	464990	Други трансфери	625.000	33.333	44.444	7,11%	133,33%
28	471	Социјални надоместоци	100.000	0	15.000	15,00%	0,00%
	471160	Еднократна помош и помош во натура	100.000	0	15.000	15,00%	0,00%
	ЕА	Капитални трошоци на општината	11.500.000	539.712	458.982	3,99%	85,04%
29	480	Купување на опрема и машини	2.400.000	490.895	106.618	4,44%	21,72%
	480110	Купување на канцелариска опрема	100.000	0	0	0,00%	0,00%
	480140	Купување на информатичка и видео опрема	2.000.000	452.497	102.785	5,14%	22,72%
	480160	Купување на опрема за греење и климатизација	100.000	37.000	3.833	3,83%	10,36%
	480190	Купување на друга опрема	200.000	1.398	0	0,00%	0,00%
30	482	Други градежни објекти	500.000	0	199.555	39,91%	0,00%
	482930	Реконструкција на други објекти	500.000	0	199.555	39,91%	0,00%
31	483	Купување на мебел	500.000	48.817	5.095	1,02%	10,44%
	483110	Купување на канцелариски мебел	500.000	48.817	5.095	1,02%	10,44%
32	485	Вложувања и нефинансиски средства	100.000	0	0	0,00%	0,00%
	485230	Компјутерски софтвер	100.000	0	0	0,00%	0,00%
33	486	Купување на возила	8.000.000	0	147.714	1,85%	0,00%
	486110	Купување на моторни возила	8.000.000	0	147.714	1,85%	0,00%
	F	Севкупно F (F1+F2+FA)-Основен буџет	172.780.000	16.040.035	8.333.062	4,82%	51,95%
	F1	Урбанистичко планирање	25.000.000	1.429.071	1.036.535	4,15%	72,53%
34	425	Договорни услуги	25.000.000	1.429.071	1.036.535	4,15%	72,53%
	425640	Изработка на просторни и урбанистички планови	22.000.000	1.287.625	993.961	4,52%	77,19%
	425920	Услуги за копирање, печатење и издавање	700.000	9.189	0	0,00%	0,00%
	425930	Научно истражување (вклучувајќи статистичко истражување)	300.000	0	0	0,00%	0,00%
	425940	Рушење на објекти	1.500.000	132.257	29.240	1,95%	22,11%
	425990	Други договорни услуги	500.000	0	13.334	2,67%	0,00%
	F2	Уредување на градежно земјиште	2.000.000	21.700	3.540	0,18%	16,31%
35	425	Договорни услуги	500.000	0	0	0,00%	0,00%
	425920	Услуги за копирање, печатење и издавање	500.000	0	0	0,00%	0,00%
36	426	Други тековни расходи	1.500.000	21.700	3.540	0,24%	16,31%
	426990	Други оперативни расходи	1.500.000	21.700	3.540	0,24%	16,31%
	FA	Градежно земјиште	145.780.000	14.589.264	7.292.987	5,00%	49,99%
37	482	Други градежни објекти	143.780.000	14.589.264	7.292.987	5,07%	49,99%
	482110	Подготвување на проекти вклучувајќи и дизајн на улици, патишта и автопати	1.380.000	125.772	0	0,00%	0,00%
	482120	Изградба на улици, патишта и автопати	41.900.000	3.829.073	550.000	1,31%	14,36%
	482130	Реконструкција на улици, патишта и автопати	26.900.000	2.994.771	2.066.261	7,68%	69,00%
	482310	Подготвување на проекти вклучувајќи и дизајн на пречестителни станици и колектори	1.800.000	18.465	13.385	0,74%	72,49%
	482320	Изградба на пречестителни станици и колектори	14.000.000	1.500.000	299.125	2,14%	19,94%
	482330	Реконструкција на пречестителни станици и колектори	5.000.000	0		0,00%	0,00%
	482710	Подготвување на проекти вклучувајќи и дизајн на капацитети за воснабдување	800.000	311.339	0	0,00%	0,00%
	482720	Изградба на капацитети за водоснабдување	4.200.000	500.000	0	0,00%	0,00%
	482730	Реконструкција на капацитети за водоснабдување	14.000.000	193.271	0	0,00%	0,00%
	482910	Подготвување на проекти вклучувајќи и дизајн на други објекти	1.400.000	713.604	0	0,00%	0,00%
	482920	Изградба на други објекти	24.400.000	2.693.007	3.645.165	14,94%	135,36%
	482930	Реконструкција на други објекти	8.000.000	1.709.962	719.051	8,99%	42,05%
38	485	Вложувања и нефинансиски средства	2.000.000	0	0	0,00%	0,00%
	485410	Земјиште	1.000.000	0	0	0,00%	0,00%
	485420	Надомест за одземен имот	1.000.000	0	0	0,00%	0,00%
	G1	Поддршка на локалниот економски развој	10.950.000	0	48.345	0,44%	0,00%
39	425	Договорни услуги	1.040.000	0	13.556	1,30%	0,00%
	425130	Изнајмување на друг тип на простор	840.000	0	0	0,00%	0,00%
	425920	Услуги за копирање, печатење и издавање	200.000	0	0	0,00%	0,00%
	425990	Други договорни услуги	0	0	13.556	0,00%	0,00%
40	426	Други тековни расходи	6.210.000	0	34.789	0,56%	0,00%
	426990	Други оперативни расходи	6.210.000	0	34.789	0,56%	0,00%
42	464	Разни трансфери	3.700.000	0	0	0,00%	0,00%
	464990	Други трансфери	3.700.000	0	0	0,00%	0,00%
	J	Севкупно J (J1+J2+J3+J4+J6+J7+J8+JA+JD+JI+JN)	167.990.000	23.477.404	12.509.253	7,45%	53,28%
	J3	Јавно осветлување	48.700.000	11.603.011	6.701.971	13,76%	57,76%
43	421	Комунални услуги, греење, комуникација и транспорт	30.500.000	6.974.438	6.701.971	21,97%	96,09%
	421110	Електрична енергија	30.500.000	6.974.438	6.701.971	21,97%	96,09%
44	424	Поправки и тековно одржување	16.200.000	4.628.573	0	0,00%	0,00%

	424390	Одржување на други градби	16.200.000	4.628.573	0	0,00%	0,00%
45	426	Други тековни расходи	2.000.000	0	0	0,00%	0,00%
	426990	Други оперативни расходи	2.000.000	0	0	0,00%	0,00%
	J4	Јавна чистота	7.470.000	1.533.824	1.695.603	22,70%	110,55%
46	423	Материјали и ситен инвентар	320.000	0	0	0,00%	0,00%
	423310	Униформи	120.000	0	0	0,00%	0,00%
	423990	Други материјали	200.000	0	0	0,00%	0,00%
47	424	Поправки и тековно одржување	7.000.000	1.533.824	1.695.603	24,22%	110,55%
	424390	Одржување на други градби	100.000	0	0	0,00%	0,00%
	424430	Поправка и одржување на машини	1.500.000	0	0	0,00%	0,00%
	424590	Одржување на други зелени површини	5.400.000	1.533.824	1.695.603	31,40%	110,55%
48	425	Договорни услуги	150.000	0	0	0,00%	0,00%
	425990	Други договорни услуги	150.000	0	0	0,00%	0,00%
	J6	Одржување на лок.патишта, улици и регул. на сообраќај	5.800.000	599.320	0	0,00%	0,00%
49	424	Поправки и тековно одржување	5.800.000	599.320	0	0,00%	0,00%
	424320	Одржување на автопати, улици и патишта	5.800.000	599.320	0	0,00%	0,00%
	J7	Одржување и користење на зеленило	820.000	0	0	0,00%	0,00%
50	423	Материјали и ситен инвентар	420.000	0	0	0,00%	0,00%
	423990	Други материјали	420.000	0	0	0,00%	0,00%
51	424	Поправки и тековно одржување	400.000	0	0	0,00%	0,00%
	424590	Одржување на други зелени површини	400.000	0	0	0,00%	0,00%
	J8	Други комунални услуги	6.300.000	1.885.400	1.532.200	24,32%	81,27%
52	461	Субвенции за јавни претпријатија	6.300.000	1.885.400	1.532.200	24,32%	81,27%
	461130	Субвенции за јавни комунални претпријатија	6.300.000	1.885.400	1.532.200	24,32%	81,27%
	JA	Изградба на јавно осветлување	33.000.000	5.979.069	2.429.349	7,36%	40,63%
53	482	Други градежни објекти	33.000.000	5.979.069	2.429.349	7,36%	40,63%
	482920	Изградба на други објекти	13.000.000	0	0	0,00%	0,00%
	482930	Реконструкција на други објекти	20.000.000	5.979.069	2.429.349	12,15%	40,63%
	JD	Изградба и реконструкција на локални патишта и улици	11.200.000	0	0	0,00%	0,00%
54	482	Други градежни објекти	11.200.000	0	0	0,00%	0,00%
	482120	Изградба на улици, патишта и автопати	5.250.000	0	0	0,00%	0,00%
	482130	Реконструкција на улици, патишта и автопати	5.950.000	0	0	0,00%	0,00%
	JI	Изградба на системи за отпадни води	51.000.000	1.876.780	0	0,00%	0,00%
55	482	Други градежни објекти	51.000.000	1.876.780	0	0,00%	0,00%
	482320	Изградба на пречистителни станици и колектори	51.000.000	1.876.780	0	0,00%	0,00%
	JH	Урбана опрема	3.700.000	0	150.130	4,06%	0,00%
56	423	Материјали и ситен инвентар	1.000.000	0	150.130	15,01%	0,00%
	423990	Други материјали	1.000.000	0	150.130	15,01%	0,00%
57	425	Договорни услуги	700.000	0	0	0,00%	0,00%
	425130	Изнајмување на друг тип на простор	700.000	0	0	0,00%	0,00%
58	480	Купување на опрема и машини	2.000.000	0	0	0,00%	0,00%
	480190	Купување на друга опрема	2.000.000	0	0	0,00%	0,00%
	K	Севкупно културни манифестации и творештво	14.675.000	98.189	599.466	4,08%	610,52%
	K4	Културни манифестации и творештво	5.175.000	98.189	349.466	6,75%	355,91%
60	421	Комунални услуги, греење, комуникација и транспорт	100.000	5.775	0	0,00%	0,00%
	421440	Транспорт на луѓе	100.000	5.775	0	0,00%	0,00%
61	423	Материјали и ситен инвентар	1.000.000	18.666	39.881	3,99%	213,66%
	423410	Прехрамбени продукти и пијалоци	150.000	4.095	10.000	6,67%	244,20%
	423990	Други материјали	850.000	14.571	29.881	3,52%	205,07%
62	425	Договорни услуги	2.260.000	0	13.515	0,60%	0,00%
	425920	Услуги за копирање, печатење и издавање	1.060.000	0	0	0,00%	0,00%
	425990	Други договорни услуги	1.200.000	0	13.515	1,13%	0,00%
63	426	Други тековни расходи	885.000	23.748	201.070	22,72%	846,68%
	426210	Расходи за репрезентација	85.000	0	4.010	4,72%	0,00%
	426990	Други оперативни расходи	800.000	23.748	197.060	24,63%	829,80%
64	463	Трансфери до невладини организации	750.000	50.000	95.000	12,67%	190,00%
	463110	Трансфери до здруженија на граѓани и фондации	750.000	50.000	95.000	12,67%	190,00%
65	464	Разни трансфери	180.000	0	0	0,00%	0,00%
	464990	Други трансфери	180.000	0	0	0,00%	0,00%
	KA	Културни манифестации и творештво(капитални трошоци)	9.500.000	0	250.000	2,63%	0,00%
66	482	Други градежни објекти	9.500.000	0	250.000	2,63%	0,00%
	482620	Изградба на споменици	9.500.000	0	250.000	2,63%	0,00%
	L	Спорт и рекреација	19.405.000	282.000	560.667	2,89%	198,82%

	Л0	Спорт и рекреација	4.905.000	282.000	560.667	11,43%	198,82%
67	421	Комунални услуги, греење, комуникација и транспорт	96.000	0	0	0,00%	0,00%
	421440	Транспорт на луѓе	96.000	0	0	0,00%	0,00%
68	423	Материјали и ситен инвентар	838.000	0	0	0,00%	0,00%
	423410	Прехрамбени продукти и пијалоци	70.000	0	0	0,00%	0,00%
	423990	Други материјали	768.000	0	0	0,00%	0,00%
69	425	Договорни услуги	527.000	0	0	0,00%	0,00%
	425790	Други образовни услуги	200.000	0	0	0,00%	0,00%
	425990	Други договорни услуги	327.000	0	0	0,00%	0,00%
70	426	Други тековни расходи	97.000	0	1.800	1,86%	0,00%
	426990	Други оперативни расходи	97.000	0	1.800	1,86%	0,00%
71	463	Трансфери до невладини организации	2.797.000	282.000	413.000	14,77%	146,45%
	463110	Трансфери до здруженија на граѓани и фондации	722.000	40.000	43.000	5,96%	107,50%
	463120	Трансфери до спортски клубови	2.075.000	242.000	370.000	17,83%	152,89%
72	464	Разни трансфери	550.000	0	145.867	26,52%	0,00%
	464110	Стипендии за студенти	400.000	0	79.200	19,80%	0,00%
	464990	Други трансфери	150.000	0	66.667	44,44%	0,00%
	LA	Спорт и рекреација (капитални трошоци)	14.500.000	0	0	0,00%	0,00%
73	482	Други градежни објекти	14.500.000	0	0	0,00%	0,00%
	482920	Изградба на други објекти	14.500.000	0	0	0,00%	0,00%
	P1	Заштита на животната средина и природата	2.720.000	0	0	0,00%	0,00%
74	425	Договорни услуги	360.000	0	0	0,00%	0,00%
	425930	Научно истражување (вклучувајќи статистичко истражување)	360.000	0	0	0,00%	0,00%
75	426	Други тековни расходи	2.360.000	0	0	0,00%	0,00%
	426990	Други оперативни расходи	2.360.000	0	0	0,00%	0,00%
	W1	Противпожарна заштита	1.540.000	0	0	0,00%	0,00%
76	423	Материјали и ситен инвентар	60.000	0	0	0,00%	0,00%
	423990	Други материјали	60.000	0	0	0,00%	0,00%
77	424	Поправки и тековно одржување	410.000	0	0	0,00%	0,00%
	424230	Дезинфекција, дезинсекција и дератизација	410.000	0	0	0,00%	0,00%
78	426	Други тековни расходи	110.000	0	0	0,00%	0,00%
	426990	Други оперативни расходи	110.000	0	0	0,00%	0,00%
79	463	Трансфери до невладини организации	60.000	0	0	0,00%	0,00%
	463110	Трансфери до здруженија на граѓани и фондови	60.000	0	0	0,00%	0,00%
80	480	Купување на опрема и машини	900.000	0	0	0,00%	0,00%
	480190	Купување на друга опрема	900.000	0	0	0,00%	0,00%
	N	Образоваие	1.190.000	0	0	0,00%	0,00%
	N1	Основно образование	40.000	0	0	0,00%	0,00%
81	423	Материјали и ситен инвентар	40.000	0	0	0,00%	0,00%
	423990	Други материјали	40.000	0	0	0,00%	0,00%
	NA	Образоваие (капитални расходи)	1.150.000	0	0	0,00%	0,00%
82	481	Градежни објекти	1.150.000	0	0	0,00%	0,00%
	V	Социјална заштита и заштита на деца	7.785.000	1.451.530	51.111	0,66%	3,52%
	B1	Детски градинки	2.785.000	0	51.111	1,84%	0,00%
83	421	Комунални услуги, греење, комуникација и транспорт	600.000	0	0	0,00%	0,00%
	421220	Дрва	300.000	0	0	0,00%	0,00%
	421440	Транспорт на луѓе	300.000	0	0	0,00%	0,00%
84	423	Материјали и ситен инвентар	605.000	0	0	0,00%	0,00%
	423410	Прехрамбени продукти и пијалоци	240.000	0	0	0,00%	0,00%
	423990	Други материјали	365.000	0	0	0,00%	0,00%
86	426	Други тековни расходи	780.000	0	0	0,00%	0,00%
	426110	Чланарини во меѓународни организации	580.000	0	0	0,00%	0,00%
	426990	Други оперативни расходи	200.000	0	0	0,00%	0,00%
89	471	Социјални надоместоци	800.000	0	51.111	6,39%	0,00%
	471160	Еднократна помош и помош во натура	800.000	0	51.111	6,39%	0,00%
	VA	Социјална заштита и заштита на деца	5.000.000	1.451.530	0	0,00%	0,00%
90	480	Купување на опрема и машини	0	750.000	0	0,00%	0,00%
91	482	Други градежни објекти	5.000.000	701.530	0	0,00%	0,00%
		ВКУПНО РАСХОДИ ОД БЛОК ДОТАЦИИ	360.000.000	73.211.343	74.615.196	20,73%	101,92%
		ВКУПНО РАСХОДИ ОД БЛОК ДОТАЦИИ ЗА ОСН. ОБРАЗОВ.	290.000.000	58.437.232	59.651.108	20,57%	102,08%
	N1	Основно образование	290.000.000	58.437.232	59.651.108	20,57%	102,08%
92	401	Основни плати	160.000.000	37.915.528	39.889.300	24,93%	105,21%
	401120	Основни плати - државни службеници	0	0	298.422	0,00%	0,00%

	401130	Основни плати - други вработени	148.000.000	35.369.745	36.870.962	24,91%	104,24%
	401310	Персонален данок на доход од плата	12.000.000	2.545.783	2.719.916	22,67%	106,84%
93	402	Придонеси за социјално осигурување	59.000.000	14.026.911	14.755.128	25,01%	105,19%
	402110	Основни придонеси за ПИО	39.300.000	9.349.824	9.836.296	25,03%	105,20%
	402190	Други придонеси за ПИО	50.000	1.530	384	0,77%	25,10%
	402210	Основни придонеси за здравство	15.750.000	3.791.888	3.989.178	25,33%	105,20%
	402220	Основен придонес за професионално заболување	1.200.000	259.727	273.266	22,77%	105,21%
	402290	Други придонеси за Фондот за здравство	50.000	623	155	0,31%	24,88%
	402310	Основни придонеси за Агенцијата за вработување	2.600.000	623.214	655.822	25,22%	105,23%
	402390	Други придонеси за Агенцијата за вработување	50.000	105	27	0,05%	25,71%
94	421	Комунални услуги, греење, комуникација и транспорт	34.100.000	4.661.526	3.542.656	10,39%	76,00%
	421110	Електрична енергија	8.000.000	1.305.267	739.070	9,24%	56,62%
	421120	Водовод и канализација	1.000.000	184.167	158.085	15,81%	85,84%
	421130	Ѓубретарина	1.800.000	313.202	276.749	15,37%	88,36%
	421190	Други комунални такси и услуги	100.000	0	0	0,00%	0,00%
	421210	Централно греење	11.500.000	1.383.374	1.456.438	12,66%	105,28%
	421220	Дрва	200.000	0	0	0,00%	0,00%
	421240	Течни горива	10.000.000	1.207.610	805.615	8,06%	66,71%
	421310	Пошта	0	5.000	0	0,00%	0,00%
	421320	Телефон и телефакс	500.000	76.234	61.657	12,33%	80,88%
	421410	Горива и масла (моторни возила)	250.000	118.351	0	0,00%	0,00%
	421440	Транспорт на луѓе	750.000	68.321	45.042	6,01%	65,93%
95	423	Материјали и ситен инвентар	5.000.000	464.144	543.487	10,87%	117,09%
	423110	Канцелариски материјали	5.000.000	464.144	543.487	10,87%	117,09%
96	424	Поправки и тековно одржување	21.500.000	688.582	364.803	1,70%	52,98%
	424210	Одржување на згради	21.500.000	688.582	364.803	1,70%	52,98%
97	425	Договорни услуги	7.000.000	680.541	555.734	7,94%	81,66%
	425760	Превозни услуги во образованието	7.000.000	680.541	555.734	7,94%	81,66%
98	481	Градежни објекти	2.850.000	0	0	0,00%	0,00%
	481230	Реконструкција на деловни објекти	2.850.000	0	0	0,00%	0,00%
99	482	Други градежни објекти	550.000	0	0	0,00%	0,00%
	482930	Реконструкција на други објекти	550.000	0	0	0,00%	0,00%
100	483	Купување на мебел	1.000.000	0	0	0,00%	0,00%
	483110	Купување на канцелариски мебел	1.000.000	0	0	0,00%	0,00%
		ВКУПНО РАСХОДИ ОД БЛОК ДОТАЦИИ ЗА СОЦ. ЗАШТИТА	70.000.000	14.774.111	14.964.088	21,38%	101,29%
	В1	Детски градинки	70.000.000	14.774.111	14.964.088	21,38%	101,29%
101	401	Основни плати	39.000.000	9.357.883	9.686.305	24,84%	103,51%
	401130	Основни плати	36.500.000	8.855.528	9.148.096	25,06%	103,30%
	401310	Персонален данок на доход од плата	2.500.000	502.355	538.209	21,53%	107,14%
102	402	Придонеси за социјално осигурување	14.500.000	3.492.431	3.604.085	24,86%	103,20%
	402110	Основни придонеси за ПИО	9.525.000	2.328.293	2.402.750	25,23%	103,20%
	402190	Други придонеси за ПИО	25.000	0	0	0,00%	0,00%
	402210	Основни придонеси за здравство	3.850.000	944.246	974.443	25,31%	103,20%
	402220	Основен придонес за професионално заболување	350.000	64.660	66.733	19,07%	103,21%
	402290	Други придонеси за Фондот за здравство	25.000	0	0	0,00%	0,00%
	402310	Основни придонеси за Агенцијата за вработување	700.000	155.232	160.159	22,88%	103,17%
	402390	Други придонеси за Агенцијата за вработување	25.000	0	0	0,00%	0,00%
103	421	Комунални услуги, греење, комуникација и транспорт	10.000.000	1.589.124	1.135.971	11,36%	71,48%
	421110	Електрична енергија	1.500.000	395.344	355.163	23,68%	89,84%
	421120	Водовод и канализација	0	0	15.933	0,00%	0,00%
	421190	Други комунални такси и услуги	250.000	54.600	36.960	14,78%	67,69%
	421210	Централно греење	4.000.000	736.329	553.756	13,84%	75,20%
	421240	Течни горива	4.000.000	329.374	174.159	4,35%	52,88%
	421290	Други материјали за греење	250.000	73.477	0	0,00%	0,00%
104	424	Поправки и тековно одржување	2.500.000	0	0	0,00%	0,00%
	424210	Одржување на згради	1.000.000	0	0	0,00%	0,00%
	424440	Поправки и одржување на друга опрема	1.500.000	0	0	0,00%	0,00%
105	425	Договорни услуги	2.000.000	334.673	537.727	26,89%	160,67%
	425990	Други договорни услуги	2.000.000	334.673	537.727	26,89%	160,67%
107	481	Градежни објекти	1.000.000	0	0	0,00%	0,00%
	481230	Реконструкција на деловни објекти	1.000.000	0	0	0,00%	0,00%
108	482	Други градежни објекти	1.000.000	0	0	0,00%	0,00%
	482920	Изградба на други објекти	1.000.000	0	0	0,00%	0,00%

		ВКУПНО РАСХОДИ ОД ДОНАЦИИ	5.588.000	0	89.048	1,59%	0,00%
	ФД	Уредување на простор во рурални подрачја	0	0	0	0,00%	0,00%
109	482	Градежни објекти	0	0	0	0,00%	0,00%
	482130	Реконструкција на улици, патишта и автопати	0	0	0	0,00%	0,00%
	Н1	Основно образование	608.000	0	0	0,00%	0,00%
111	420	Патни и дневни расходи	278.000	0	0	0,00%	0,00%
	420130	Патување во земјата - сместување	18.000	0	0	0,00%	0,00%
	420220	Патување во странство - патни расходи	260.000	0	0	0,00%	0,00%
112	423	Материјали и ситен инвентар	125.000	0	0	0,00%	0,00%
	423990	Други материјали	125.000	0	0	0,00%	0,00%
113	425	Договорни услуги	125.000	0	0	0,00%	0,00%
	425760	Превозни услуги во образованието	125.000	0	0	0,00%	0,00%
114	426	Други тековни расходи	80.000	0	0	0,00%	0,00%
	426990	Други оперативни расходи	80.000	0	0	0,00%	0,00%
	V1	Детски градинки	4.430.000	0	89.048	2,01%	0,00%
116	423	Материјали и ситен инвентар	630.000	0	89.048	14,13%	0,00%
	423410	Прехрамбени продукти и пијалоци	230.000	0	15.846	6,89%	0,00%
	423610	Наставно образовни помагала	400.000	0	73.202	18,30%	0,00%
117	482	Други градежни објекти	3.800.000	0	0	0,00%	0,00%
	482930	Реконструкција на други објекти	3.800.000	0	0	0,00%	0,00%
	G1	Поддршка на локалниот економски развој	200.000	0	0	0,00%	0,00%
119	426	Други тековни расходи	200.000	0	0	0,00%	0,00%
	426990	Други оперативни расходи	200.000	0	0	0,00%	0,00%
	J7	Одржување и користење на зеленило	350.000	0	0	0,00%	0,00%
121	424	Поправки и тековно одржување	350.000	0	0	0,00%	0,00%
	424590	Одржување на други зелени површини	350.000	0	0	0,00%	0,00%
		ВКУПНО РАСХОДИ ОД САМОФИНАНС. АКТИВНОСТИ	55.000.000	7.358.215	6.056.808	11,01%	82,31%
		РАСХОДИ ОД САМОФИН. АКТИВНОСТИ ОСН. ОБРАЗОВАНИЕ	20.000.000	1.569.566	1.091.482	5,46%	69,54%
122	420	Патни и дневни расходи	500.000	0	10.320	2,06%	0,00%
123	421	Комунални услуги, греење, комуникација и транспорт	2.000.000	0	27.745	1,39%	0,00%
124	423	Материјали и ситен инвентар	5.900.000	741.078	423.576	7,18%	57,16%
125	424	Поправки и тековно одржување	3.000.000	281.549	198.678	6,62%	70,57%
126	425	Договорни услуги	4.000.000	168.356	247.113	6,18%	146,78%
127	426	Други тековни расходи	1.500.000	313.583	154.650	10,31%	49,32%
128	480	Купување на опрема и машини	1.000.000	0	0	0,00%	0,00%
129	481	Градежни објекти	100.000	65.000	0	0,00%	0,00%
130	482	Други градежни објекти	1.000.000	0	0	0,00%	0,00%
131	483	Купување на мебел	1.000.000	0	29.400	2,94%	0,00%
		РАСХОДИ ОД САМОФИН. АКТИВНОСТИ СОЦ. ЗАШТИТА	35.000.000	5.788.649	4.965.326	14,19%	85,78%
132	420	Патни и дневни расходи	150.000	0	0	0,00%	0,00%
133	421	Комунални услуги, греење, комуникација и транспорт	5.250.000	1.039.785	1.059.233	20,18%	101,87%
134	423	Материјали и ситен инвентар	20.000.000	3.764.375	3.005.687	15,03%	79,85%
135	424	Поправки и тековно одржување	3.500.000	268.319	341.273	9,75%	127,19%
136	425	Договорни услуги	1.500.000	116.025	113.200	7,55%	97,57%
137	426	Други тековни расходи	700.000	117.731	331.990	47,43%	281,99%
138	480	Купување на опрема и машини	900.000	61.594	0	0,00%	0,00%
139	482	Други градежни објекти	2.000.000	0	0	0,00%	0,00%
140	483	Купување на мебел	400.000	0	0	0,00%	0,00%
141	486	Купување на возила	600.000	420.820	113.943	18,99%	27,08%
		ВКУПНО РАСХОДИ ОД КРЕДИТИ	25.000.000	5.901.395	3.774.030	15,10%	63,95%
	НА	Основно образование (капитални трошоци)	25.000.000	5.901.395	3.774.030	15,10%	63,95%
142	481	Градежни објекти	25.000.000	5.901.395	3.774.030	15,10%	63,95%
	481120	Набавка или нова изградба на деловни објекти	25.000.000	5.901.395	3.774.030	15,10%	63,95%

За финансирање на Програмата на Советот на Општината планирани се расходи во висина од **7.700.000,00** денари. Во периодот јануари-март 2015 година се потрошени вкупно 1.482.336,00 денари или 19,25% во однос на планот. Од овие средства најголем дел беа искористени за исплата на:

- надоместоци на советниците во износ од 1.211.305,00 денари или 23,07% во однос на планот,
- персонален данок на исплатениот надоместок на советниците во вкупен износ од 136.413,00 денари односно со 20,99% во однос на планираните,
- тековни резерви во износ од 127.778,00 денари или 18,25% и
- трошоци за репрезентација и други оперативни расходи во износ од 6.840,00 денари односно со 3,42% во однос на планираните.

Расходите кои во периодот јануари-март 2015 година беа извршени за финансирање на активностите на **Програмата на Градоначалникот** во износ од **775.655,00** денари, во однос на планираните средства во висина од 6.250.000,00 денари беа остварени со индекс од 12,41%. Во делот на расходите за репрезентација кои се со индекс од 10,88% најголемиот дел се однесуваат на средствата потрошени за реализација на разни програмски културни и спортски манифестации, како и за набавка на награди и признанија кои беа доделени на манифестациите организирани и одржани во Општината за периодот јануари-март 2015 година. Останатите видови на расходи во овој период се извршени пониско од планираното извршување, а кај дел од планираните трошоци воопшто немаме извршување.

Расходите за финансирање на **Програмата за Општинската администрација** за периодот јануари-март 2015 година се извршени во износ од **20.127.051,00** денари и истите се остварени со 22,82% во однос на предвидените со Буџетот за 2015 година кои изнесуваат 88.195.000,00 денари. Повисоко извршување во однос на планираните бележат расходите за:

- централно греење во износ од 163.851,00 денари односно 27,31%,
- течни горива во износ од 822.032,00 денари односно 54,80%,
- други трошоци за комуникација во износ од 284.414,00 денари односно 284,41%,
- канцелариски материјали во износ од 123.154,00 денари односно 30,79%,
- други материјали во износ од 361.980,00 денари односно 51,71%,
- дезинфекција, дезинсекција и дератизација во износ од 96.052,00 денари односно 96,05%,
- плаќање на судски такси во износ од 53.772,00 денари односно 53,77%,
- членарини во домашни организации во износ од 183.508,00 денари односно 30,58%,
- други оперативни расходи во износ од 712.290,00 денари односно 39,57%,
- привремени вработувања во износ од 1.468.650,00 денари односно 40,80%,
- стипендии за студенти во износ од 79.200,00 денари односно 39,60%,

Во **Програмата на капиталните трошоци на општината** за периодот јануари-март 2015 година се реализирани расходи во вкупен износ од **458.982,00** денари кои во однос на планираните се остварени со индекс од 3,99%, од кои најголем дел се однесуваат на плаќање на расходите за:

- купување на информатичка и видео опрема кои се реализирани во износ од 102.785,00 денари со индекс од 5,14% во однос на планираните,
- купување на опрема за греење и климатизација во износ од 3.833,00 денари со индекс од 3,83% во однос на планираните,
- реконструкција на други објекти се реализирани во износ од 199.555,00 денари со индекс од 39,91% во однос на планираните

- купување на канцелариски мебел во износ од 5.095,00 денари односно 1,02%,
- купување на моторни возила во износ од 147.714,00 денари со индекс од 1,85% во однос на планираните.

За финансирање на **Програмата за урбанистичко планирање и уредување на просторот** (Ф1, Ф2, ФА и ФД) за периодот јануари-март 2015 година се потрошени вкупно **8.333.062,00** денари или 4,82% во однос на планираните за 2015 година кои изнесува 172.780.000,00 денари. Во рамките на оваа програма реализирани се следниве трошења по подпрограми:

- Урбанистичко планирање со реализација од 1.036.535,00 денари со индекс од 4,15% во однос на планираните,
- кај Уредување на градежно земјиште со реализација од 3.540,00 денари со индекс од 0,18% во однос на планираните,
- Уредување на градежно земјиште (капитални инвестиции) се реализирани во износ од 7.292.987,00 денари со индекс од 5,00% во однос на планираните.

Расходите извршени за **Програмата за комунални дејности** за периодот јануари-март 2015 година бележат извршување во износ од вкупно **12.509.253,00** денари или со 7,45% во однос на планот за 2015 година кој изнесува 167.990.000,00 денари. Во рамките на оваа програма кај подпрограмите:

- Јавно осветлување се извршени расходи во износ од 6.701.971,00 денари со индекс од 13,76%;
- Јавна чистота се извршени расходи во износ од 1.695.603,00 денари со индекс од 22,70%;
- Одржување и користење на зеленило нема остварени расходи,
- Одржување и заштита на локалните патишта нема остварени расходи,
- Изградба на јавно осветлување се извршени расходи во износ од 2.429.349,00 денари со индекс од 12,15%;
- Изградба и реконструкција на локални патишта нема остварени расходи,
- Други комунални услуги се извршени расходи во износ од 1.532.200,00 денари со индекс од 24,32%;
- Подпрограмата изградба на системи за отпадни води нема остварени расходи;
- Потпрограмата урбана опрема се извршени расходи во износ од 150.130,00 денари или 15,01%.

Расходите извршени за **Програмата за култура** за периодот јануари-март 2015 година бележат извршување во износ од вкупно **599.466,00** денари во однос на планот за 2015 година кој изнесува 14.675.000,00 денари. Кај Потпрограмата Културни манифестации и творештво има трошење во износ од 349.466,00 денари или 6,75% во однос на планираните, додека кај Потпрограмата Културни манифестации и творештво (капитални трошоци) имаме реализиран расход во износ од 250.000,00 денари.

Кај Програмата Спорт и рекреација се извршени расходи во износ од 560.667,00 денари со индекс од 2,89% во однос на планираните 19.405.000,00 денари. Кај подпрограмата ЛО имаме реализација од 11,43% или 560.667,00 денари во однос на планираните 4.905.000,00 денари, додека кај Потпрограмата Спорт и рекреација (капитални трошоци) немаме трошења.

Кај Програмата В – Социјална заштита и заштита на деца, во рамките на основниот буџет, се бележи реализација од 51.111,00 денари и истите се однесуваат на

Подпрограмата за Социјална заштита и заштита на деца (социјални надоместоци-еднократна парична помош и помош во натура).

Во делот на извршувањето на **расходите од блок дотациите** за 2015 година може да се констатира дека ресорните министерства редовно вршеа префрлање на средствата за блок дотациите за финансирање на активностите на основните училишта и детските градинки. Во овој период основните училишта и детските градинки реализираа расходи во вкупен износ од **74.615.196,00** денари, односно 20,73% од планираните трошења на средства, што придонесе за извршување на планираните активности кај овие корисници. При тоа во основните училишта се реализирани расходи во вкупен износ од 59.651.108,00 денари, односно 20,57% од планираните расходи, а во детските градинки се реализирани расходи во вкупен износ од 14.964.088,00 денари, односно со индекс од 21,38%.

Расходите од донации во првиот квартал на 2015 година се реализирани во износ од 89.048,00 денари или 1,59% во однос на планот.

Во делот на расходите од **самофинансирачките активности** на основните училишта и детските градинки, истите беа реализирани во износ од 6.056.808,00 денари или 11,01% во однос на планираните 55.000.000,00 денари.

Кај расходите од кредити се реализирани расходи во вкупен износ од 3.774.030,00 денари, односно 15,10% од планираните расходи.

Врз основа на презентираниите податоци за остварување на приходите и за извршување на расходите на Буџетот на Општина Гази Баба за периодот јануари-март 2015 година може да се констатира дека во целина трошењето на средствата на Буџетот се одвиваше наменски по одделни ставки и подставки и во пониски износи во однос на планираните расходи како резултат на пониско остварените приходи во однос на планираните.

Во прилог на оваа информација се дава и извештајот за остварување на приходите и извршување на расходите на буџетот на Општина Гази Баба за периодот јануари-март 2015 година на ниво на ставки (троцифрено konto).