



## С О В Е Т Н А О П Ш Т И Н А Г А З И Б А Б А - С К О П Ј Е

**Предлагач:** Градоначалник на Општина Гази Баба

**Изготвувач:** Сектор за финансиски прашања  
Одделение за буџетска контрола

**Претставник:** Марика Зафировска, раководител на  
сектор за финансиски прашања

**Повереник:** Владимир Божиновски, советник

### **ИЗВЕШТАЈ** **ЗА ОСТВАРУВАЊЕ НА ПРИХОДИТЕ И ИЗВРШУВАЊЕ** **НА РАСХОДИТЕ НА БУЏЕТОТ НА ОПШТИНА ГАЗИ БАБА** **ЗА ПЕРИОДОТ ЈАНУАРИ - ЈУНИ 2013 ГОДИНА**

СКОПЈЕ, Јули 2013 GODINA

# 1. Вовед

## 1.1 Основни податоци за Општината

-Општина Гази Баба е формирана на 3 ноември 1976 година.

### -Број на жители

Во Општина Гази Баба живеат 76.458 жители од кои според етничката припадност 73,5% се Македонци; 17,3% се Албанци; 2,9% се Срби; 2,9% се Роми; 0,8% се Турци; 0,3% се Власи и 1,3% се останати.

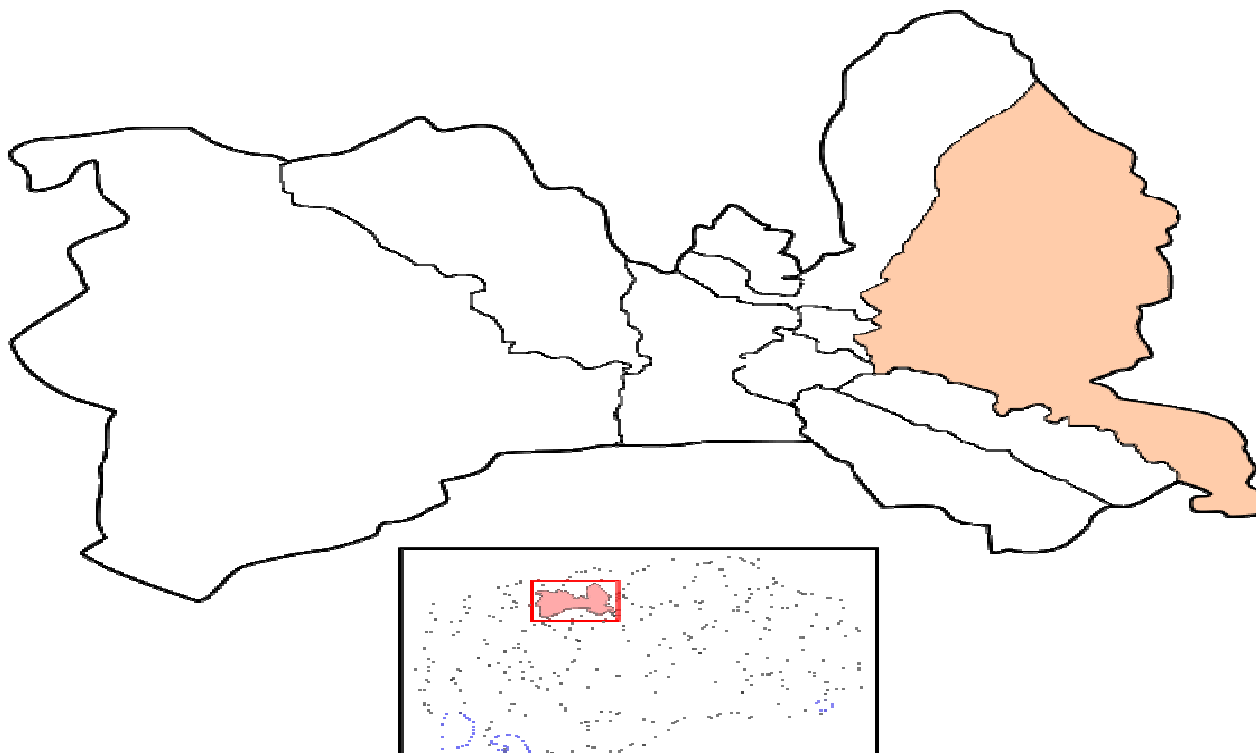
### -Просечна возраст

Просечна возраст на населението во Општина Гази Баба е 35,4 години, до 20 години 27,4%, до 40 години 58,6%, 60 години и повеќе 14,4%.

### -Површина и населени места

Општина Гази Баба зафаќа површина од 92 км<sup>2</sup> од која голем дел припаѓа на руралниот дел со 59,8 км<sup>2</sup> обработливо земјиште. Населени места во општината се: Автокоманда, Железара, Керамидница, Хиподром, Маџари 1, Маџари 2, Триангла, Вардариште, Крсте Мисирков, Јане Сандански, Тубарево, Гоце Делчев, Питу Гули, Јурумлери, Колонија Идризово, Инџиково, Стајковци, Алија Авдовиќ, Страчинци, Црешево, Смиљковци, Виниче, Булачани, Раштак и Брњарци кои се организирани во 25 месни заедници, 10 во урбаниот дел и 15 во руралниот дел на општината .

## Скопје – Општина Гази Баба



## I. ПРИХОДИ

Вкупните приходи во буџетот на Општина Гази Баба за периодот јануари-јуни 2013 година се остварени во вкупен износ од **278.081.927,00** денари или **30,71%** во однос на вкупно планираните приходи во Буџетот за 2013 година во износ од **905.614.000,00** денари. Планираните приходи во Буџетот за 2013 година, остварените приходи за периодот јануари-јуни 2013 година и реализираните приходи за периодот јануари-јуни 2012 година групирани по оделни видови на приходи изнесуваат:

ПРИХОДИ НА БУЏЕТОТ НА ОПШТИНА ГАЗИ БАБА			Буџет	Реализација		Индекси	
R.br	Кonto	Програма / Ставка	2013 godina	II - Квартал 2012 година	II - Квартал 2013 година	6/4	6/5
1	2	3	4	5	6	7	8
	71	DANO^NI PRIHODI	251.150.000	63.399.499	56.536.996	22,51%	89,18%
	72	NEDANO^NI PRIHODI	6.080.000	2.343.750	2.022.089	33,26%	86,28%
	73	KAPITALNI PRIHODI	82.000.000	31.504.802	27.653.777	33,72%	87,78%
	74	TRANSFERI I DONACII	65.300.000	33.893.505	15.113.321	23,14%	44,59%
1		<b>ВКУПНО ПРИХОДИ НА ОСНОВЕН БУЏЕТ</b>	<b>404.530.000</b>	<b>131.141.556</b>	<b>101.326.183</b>	<b>25,05%</b>	<b>77,26%</b>
2		<b>ВКУПНО ПРИХОДИ ОД БЛОК ДОТАЦИИ</b>	<b>342.000.000</b>	<b>171.848.047</b>	<b>157.699.310</b>	<b>46,11%</b>	<b>91,77%</b>
3		<b>ВКУПНО ПРИХОДИ ОД ДОНАЦИИ</b>	<b>6.500.000</b>	<b>1.159.466</b>	<b>1.010.241</b>	<b>15,54%</b>	<b>87,13%</b>
4		<b>ПРИХОДИ ОД САМОФИНАНСИРАЧКИ АКТИВНОСТИ</b>	<b>62.000.000</b>	<b>22.399.660</b>	<b>18.046.193</b>	<b>29,11%</b>	<b>80,56%</b>
5		<b>ВКУПНО ПРИХОДИ ОД КРЕДИТИ</b>	<b>90.584.000</b>	<b>0</b>	<b>0</b>	<b>0,00%</b>	<b>0,00%</b>
		<b>ВКУПНО ПРИХОДИ НА БУЏЕТОТ НА ОПШТИНА ГАЗИ БАБА</b>	<b>905.614.000</b>	<b>326.548.729</b>	<b>278.081.927</b>	<b>30,71%</b>	<b>85,16%</b>

**Приходите на Основниот буџет** се остварени во износ од **101.326.183,00** денари или 25,05% во однос на планираните приходи во Буџетот за 2013 година кои изнесуваат 404.530.000,00 денари.

Кај **Приходи од донации** бележиме остварување од **1.010.241,00** денари или 15,54% во однос на планот за периодот јануари-јуни 2013 година.

**Приходите од блок дотациите** наменети за финансирање на основните училишта и детските градинки на територија на Општината се остварени во износ од **157.699.310,00** денари или 46,11% во однос на планираните во Буџетот за 2013 година кои изнесуваат 342.000.000,00 денари и

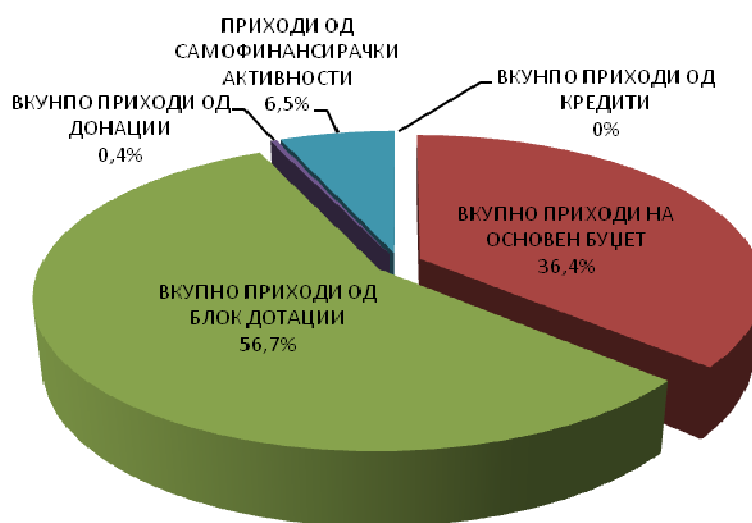
**Приходите од самофинансирачките активности** на основните училишта и детските градинки се остварени во износ од **18.046.193,00** денари или 29,11% во однос на планираните во Буџетот за 2013 година кои изнесуваат 62.000.000,00 денари.

Споредено со истиот период од 2012 година вкупни приходи бележат остварување со индекс од 85,16% од кои :

- Приходите на Основниот буџет се со индекс од 77,26%,
- Приходите од блок дотациите за основните училишта и детските градинки со индекс од 91,77%,
- Приходите од донации со индекс од 87,13%, и
- Приходите од самофинансирачки активности на основните училишта и детските градинки со индекс од 80,56%.

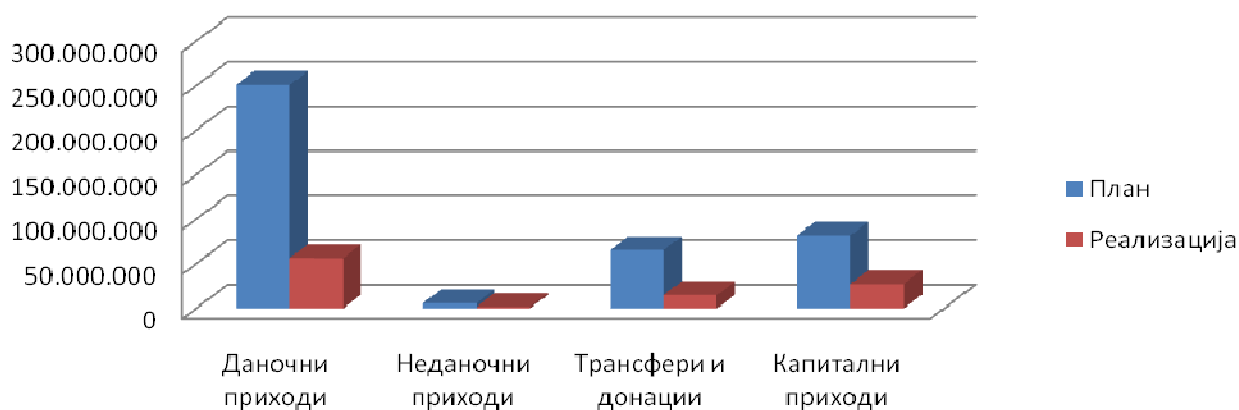
Графичкиот приказ на остварените приходи на Општината за периодот јануари-јуни 2013 година и на нивната споредба со планираните приходи во Буџетот за 2013 година класифицирани по одделни видови на приходи може да се види од следното :

### Учество на приходите по сметки во вкупните приходи на буџетот на Општина Гази Баба



Структурата на приходите на основниот буџет на општината како и нивниот план и реализацијата се претставени во следниот график:

### План и реализација на основниот буџет на Општина Гази Баба



Аналитичкиот приказ на остварувањето на оделните видови на приходи на буџетот на Општина Гази Баба за периодот јануари-јуни 2013 година година по ставки и подставки и нивната споредба со планираните приходи во Буџетот за 2013 година и со остварените приходи за истиот период во 2012 година е даден во следниот табеларен преглед :

ПРИХОДИ НА БУЏЕТОТ НА ОПШТИНА ГАЗИ БАБА			Буџет	Реализација		Индекси	
R.br	Конто	Програма / Ставка	2013 godina	II - Квартал 2012 година	II- Квартал 2013 година	6/4	6/5
1	2	3	4	5	6	7	8
		<b>ВКУПНО ПРИХОДИ НА БУЏЕТОТ НА ОПШТИНА ГАЗИ БАБА</b>	905.614.000	326.548.729	278.081.927	30,71%	85,16%
		<b>ВКУПНО ПРИХОДИ НА ОСНОВЕН БУЏЕТ</b>	404.530.000	131.141.556	101.326.183	25,05%	77,26%
	71	<b>DANO^NI PRIHODI</b>	251.150.000	63.399.499	56.536.996	22,51%	89,18%
1	711	Danok od dohod, od dobivka i od kapitalni dobivki	13.050.000	5.516.138	5.784.343	44,32%	104,86%
	711111	Danok na plati na vraboteni lica korisnici na sredstva od Buxetot na RM и на ЕЛС.	3.500.000	1.451.210	1.455.084	41,57%	100,27%

	711112	Danok na plati na vraboteni lica vo trgovski društva и javni претпријатија	8.800.000	3.719.584	3.990.695	45,35%	107,29%
	711114	Danok na plati ostvareni vo stranstvo	100.000	48.023	32.118	32,12%	66,88%
	711133	Danok na dohod od fizički lica koi se zanimavaat so zanaetíska dejnost	400.000	195.851	243.408	60,85%	124,28%
	711139	Danok na dohod na prihodi od zanaetíska dejnost spored pauzalno utvrden neto prihod	230.000	96.787	62.898	27,35%	64,99%
	711140	Kamata za nenavremeno plaawe na personalen danok na dohod od zanaetíska dejnost	20.000	4.683	140	0,70%	2,99%
<b>2</b>	<b>713</b>	<b>Danoci na imot</b>	<b>65.000.000</b>	<b>25.448.684</b>	<b>21.628.492</b>	<b>33,27%</b>	<b>84,99%</b>
	713111	Danok na imot	12.500.000	7.464.429	6.562.277	52,50%	87,91%
	713113	Danok na imot od pravni lica	15.000.000	6.835.900	5.712.184	38,08%	83,56%
	713211	Danok na nasledstvo i podarok	5.000.000	1.184.780	1.072.006	21,44%	90,48%
	713311	Danok na promet na nedvínosti	21.000.000	6.624.759	5.392.993	25,68%	81,41%
	713312	Danok na promet na nedvínosti po povisoka stapka	11.000.000	3.319.902	2.768.196	25,17%	83,38%
	713512	Kamata za nenavremeno plaawe na danokot na imot	500.000	18.914	120.836	24,17%	638,87%
<b>3</b>	<b>717</b>	<b>Danoci na specifični uslugi</b>	<b>173.000.000</b>	<b>32.420.619</b>	<b>29.113.316</b>	<b>16,83%</b>	<b>89,80%</b>
	717112	Komunalna taksa za istaknuvawe na firma, odnosno naziv na delovna prostorija	10.000.000	4.928.864	4.878.432	48,78%	98,98%
	717115	Komunalna taksa za koristewe na ulici so vozila (to se plaaja pri registracija na vozilata)	3.400.000	1.643.786	1.290.446	37,95%	78,50%
	717116	Komunalna taksa za koristewe i održuvawe na javno osvetlenie	41.000.000	14.072.174	16.537.021	40,33%	117,52%
	717131	Komunalna taksa za koristewe na prostorot pred delovni prostorii za vršewe na dejnost	200.000	65.585	92.004	46,00%	140,28%
	717129	Dr.komunalni taksi (vitrini,muzika i sl.)	100.000	0	0	0,00%	0,00%
	717135	Komunalna taksa za koristewe na ploštadi i deug prostor.	0	0	0	0,00%	0,00%
	717137	Nadomestok za ureduvawe na gradeño zemjište	118.300.000	11.710.210	6.315.413	5,34%	53,93%
<b>4</b>	<b>718</b>	<b>Taksi na koristewe ili dozvoli za vršewe na dejnost</b>	<b>100.000</b>	<b>14.058</b>	<b>10.845</b>	<b>10,85%</b>	<b>77,14%</b>
	718134	Nadomest za upravuvawe so otpad na opštinata, odnosno Gr. Sk.	100.000	14.058	10.845	10,85%	77,14%
	<b>72</b>	<b>NEDANOČNI PRIHODI</b>	<b>6.080.000</b>	<b>2.343.750</b>	<b>2.022.089</b>	<b>33,26%</b>	<b>86,28%</b>
<b>5</b>	<b>722</b>	<b>Globi, sudski i administrativni taksi</b>	<b>1.000.000</b>	<b>508.720</b>	<b>481.915</b>	<b>48,19%</b>	<b>94,73%</b>
	722315	Administrativni taksi koi se plaajat za spisite i dejstvijata	1.000.000	508.720	481.915	48,19%	94,73%
<b>6</b>	<b>723</b>	<b>Taksi i nadomestoci</b>	<b>600.000</b>	<b>91.417</b>	<b>185.000</b>	<b>30,83%</b>	<b>202,37%</b>
	723911	Zakupnina od objekti	500.000	74.000	185.000	37,00%	250,00%
	723914	Prihodi od zakupn.на општествен имот	100.000	17.417	0	0,00%	0,00%
<b>7</b>	<b>724</b>	<b>Drugi vladini uslugi</b>	<b>480.000</b>	<b>87.000</b>	<b>110.471</b>	<b>23,01%</b>	<b>126,98%</b>
	724112	Nadomest za izrabotka na prostorni i urbanistički planovi	0	0	0	0,00%	0,00%
	724125	Prihodi od tenderi (javni narački)	480.000	87.000	110.471	23,01%	126,98%
<b>8</b>	<b>725</b>	<b>Drugi nedanočni prihodi</b>	<b>4.000.000</b>	<b>1.656.613</b>	<b>1.244.703</b>	<b>31,12%</b>	<b>75,14%</b>
	725939	Ostanati nedanočni prihodi	4.000.000	1.656.613	1.244.703	31,12%	75,14%
	<b>73</b>	<b>KAPITALNI PRIHODI</b>	<b>82.000.000</b>	<b>31.504.802</b>	<b>27.653.777</b>	<b>33,72%</b>	<b>87,78%</b>
<b>9</b>	<b>733</b>	<b>Proda`ba na zemjište i nematerijalni vlo`uvawa</b>	<b>82.000.000</b>	<b>31.504.802</b>	<b>27.653.777</b>	<b>33,72%</b>	<b>87,78%</b>
	733111	Prihodi od prodaba na neizgradeno gradeño zemjište на Р.М.	2.000.000	1.322.758	15.591	0,78%	1,18%
	733118	Nadomest за концесии за детални геолошки истражувања	2.500.000	0	0	0,00%	0,00%
	733119	Nadomestok za koncesii za eksploatacija na mineralni surovini ( по osnova na prostor)	500.000	304.439	155.688	31,14%	51,14%
	733120	Nadomestok za koncesii za eksploatacija na mineralni surovini по osnova na eksploatirana mineralna surovina)	1.500.000	748.737	353.254	23,55%	47,18%
	733131	Prihodi od nadomest za zakupnina	500.000	392.385	0	0,00%	0,00%
	733132	Prihodi na ELS ostvareni pri otuuvawe i zakup na gradeño zemjište	37.000.000	8.052.380	1.967.240	5,32%	24,43%
	733144	Надоместок за утврдување на статус на бесправно изградени objekti	38.000.000	20.684.103	25.162.004	66,22%	121,65%
	<b>74</b>	<b>TRANSFERI I DONACII</b>	<b>65.300.000</b>	<b>33.893.505</b>	<b>15.113.321</b>	<b>23,14%</b>	<b>44,59%</b>
<b>10</b>	<b>741</b>	<b>Transferi od drugi nivoa na vlast</b>	<b>65.300.000</b>	<b>33.893.505</b>	<b>15.113.321</b>	<b>23,14%</b>	<b>44,59%</b>
	741111	Tekovni transferi od drugi nivoa na vlast	500.000	0	0	0,00%	0,00%
	741113	Transferi od buxetite na fondovite	7.500.000	1.500.000	1.900.000	25,33%	126,67%
	741114	Prenesen вишок на prihodi	0	22.509.439	5.583.651	0,00%	24,81%

	741115	Dotacii na opštinata, od prihodi od DDV	18.300.000	6.636.725	7.629.670	41,69%	114,96%
	741211	Kapitalni transferi od drugi nivoa na vlast	39.000.000	3.247.341	0	0,00%	0,00%
		<b>ВКУПНО ПРИХОДИ ОД БЛОК ДОТАЦИИ</b>	<b>342.000.000</b>	<b>171.848.047</b>	<b>157.699.310</b>	<b>46,11%</b>	<b>91,77%</b>
11	741	<b>Transferi od drugi nivoa na vlast</b>	<b>342.000.000</b>	<b>171.848.047</b>	<b>157.699.310</b>	<b>46,11%</b>	<b>91,77%</b>
	741120	Namenska dotacija na opštinata za aktivnosti od obrazovanieto	270.000.000	126.885.794	127.566.000	47,25%	100,54%
	741120	Namenska dotacija na opštinata za aktivnosti od soc. zaštita	72.000.000	44.962.253	30.133.310	41,85%	67,02%
		<b>ВКУПНО ПРИХОДИ ОД ДОНАЦИИ</b>	<b>6.500.000</b>	<b>1.159.466</b>	<b>1.010.241</b>	<b>15,54%</b>	<b>87,13%</b>
12	741	<b>Transferi od drugi nivoa na vlast</b>	<b>0</b>	<b>1.159.466</b>	<b>1.010.241</b>	<b>0,00%</b>	<b>87,13%</b>
	741114	Prenesen višok na prihodi	0	1.159.466	1.010.241	0,00%	87,13%
	741117	Namenska donacija	0	0	0	0,00%	0,00%
13	742	<b>Donacii od stranstvo</b>	<b>1.500.000</b>	<b>0</b>	<b>0</b>	<b>0,00%</b>	<b>0,00%</b>
	742111	Приходи од ОН	0	0	0	0,00%	0,00%
	742119	Drugi opšti i tekovni donacii	1.500.000	0	0	0,00%	0,00%
14	743	<b>Kapitalni donacii</b>	<b>3.500.000</b>	<b>0</b>	<b>0</b>	<b>0,00%</b>	<b>0,00%</b>
	743211	Kapitalni donacii	3.500.000	0	0	0,00%	0,00%
15	744	<b>Tekovni donacii</b>	<b>1.500.000</b>	<b>0</b>	<b>0</b>	<b>0,00%</b>	<b>0,00%</b>
	744111	Donacii od privatni kompanii	1.500.000	0	0	0,00%	0,00%
		<b>ПРИХОДИ ОД САМОФИНАНСИРАЧКИ АКТИВНОСТИ</b>	<b>62.000.000</b>	<b>22.399.660</b>	<b>18.046.193</b>	<b>29,11%</b>	<b>80,56%</b>
16	723	<b>Taksi i nadomestoci</b>	<b>62.000.000</b>	<b>22.399.660</b>	<b>18.046.193</b>	<b>29,11%</b>	<b>80,56%</b>
	723116	Nadomestoci za obroci vo učilišta, gradinki i drugi institucii	62.000.000	22.399.660	18.046.193	29,11%	80,56%
		<b>ВКУПНО ПРИХОДИ ОД КРЕДИТИ</b>	<b>90.584.000</b>	<b>0</b>	<b>0</b>	<b>0,00%</b>	<b>0,00%</b>
17	754	<b>Друго домашно задолжување</b>	<b>90.584.000</b>	<b>0</b>	<b>0</b>	<b>0,00%</b>	<b>0,00%</b>
	754111	Друго домашно задолжување	90.584.000	0	0	0,00%	0,00%

Од прикажаните податоци во табелата може да се види дека вкупните приходи на **Основниот буџет** на Општината за периодот јануари-јуни 2013 год. се остварени во износ од **101.326.183,00** денари или 25,05% што представува пониско остварување во однос на истиот период во 2012 година за 22,74%. Битно е да се нагласи дека послабото остварување на приходите е во најголем дел резултат на промената во методологијата за изготвување на финансиските извештаи на општините согласно насоките дадени од Министерство за финансии според кои целокупното салдо од ставката 741114-пренесениот вишок од предходната година не го бележиме како реализиран приход во тековната година туку има третман на прилив и се бележи само по покривање на реализиран расход.

Приходите во буџетот на општината имаат солидно остварување и тоа кај :

- Приходите од **данокот на доход**, од добивка и од капитални добивки кои се остварени во износ од **5.784.343,00** денари односно со индекс од 44,32% во однос на планираните за 2013 година во износ од 13.050.000,00 денари. Споредбено со истиот период од 2012 година постои зголемување во наплатата од 4,86%.

Во 2012 година приходите од **даноците на имот** се остварени во износ од **21.628.492,00** денари и индекс од 33,27% во однос на планираните 65.000.000,00 денари во Буџетот за 2013 година од кои повисока наплата е реализирана кај данокот на имот од физички лица со индекс од 52,50%. Зголемувањето во наплатата кај данокот на имот настана како резултат на континуираните активности во ажурирањето на базата на даночни обврзници и променетиот начинот на дистрибуција на даночните решенија која по втор пат и оваа година дистрибуцијата на истите ја изврши Општина Гази Баба, која во предходните година ја вршеше А.Д. Македонски пошти.

Приходите од **данокот на специфични услуги** бележат остварување во износ од **29.113.316,00** денари или 16,83% во однос на планираните приходи во Буџетот за 2013 година кои по овој основ се планирани 173.000.000,00 денари во чии рамки спаѓаат приходите од комуналната такса за улично осветлување со индекс од 40,33% или 16.537.021,00 денари, приходите од комунални такси за истакнување на реклами и

фирмарина со индекс од 49,29% или 4.878.432,00 денари во однос на планираните 10.000.000 денари за 2013 година и приходи од надоместок за уредување на градежно земјиште во износ од 6.315.413,00 денари односно со индекс од 5,34%.

Приходите од **такси за дозволи за вршење на дејност** изнесуваат **10.845,00** денари или 10,85% во однос планираните 100.000,00 денари за 2013 година.

Приходите од **глоби, судски и административни такси** изнесуваат **481.915,00** денари или 48,19% во однос планираните 1.000.000,00 денари за 2013 година.

Приходите од **такси и надоместоци** се остварени во износ од **185.000,00** денари односно со индекс од 30,83% во однос на планираните 600.000,00 денари за 2013 год.

Приходите од **други владини услуги** изнесуваат **110.000,00** денари или 23,01% во однос планираните 480.000,00 денари за 2013 година.

- Приходи од **други неданочни приходи** бележат остварување во износ од **1.244.703,00** денари односно 31.12 % во однос на планираните 4.000.000 денари.

Приходите од **продажба на земјиште и нематеријални вложувања** се остварени во износ од **27.653.777,00** денари со индекс од 33,72% во однос на планираните 82.000.000,00 денари за 2013 година, во чии рамки спаѓаат приходи на ЕЛС остварени при отуѓување и закуп на градежно земјиште со остварен износ од 1.967.240,00 денари односно 5,32% во однос на планот и надоместокот за утврдување на статус на бесправно изградени објекти со остварување од 25.162.004,00 денари односно 66,22% во однос на планот кој изнесува 38.000.000,00 денари.

- **Трансфери од други нивоа на власт** со индекс од 23,314% односно **15.113.321,00** денари.

За периодот јануари-јуни 2013 година во делот на **наменските блок дотации** за финансирање на основните училишта и детските градинки бележиме приходи од **трансфери од други нивоа на власт** во износ од **157.699.310,00** денари. Во овој период средствата беа редовно префрлани на наменската сметка на Општината за извршување на активностите кај овие корисници и истите бележат остварување од 46,11% во однос на планираните за 2013 година. Во делот на **приходите од донации** бележиме остварување од 1.010.241,00 денари или 15,54% во однос на планот.

Кај **приходите од самофинансирачките активности** на основните училишта и детските градинки бележиме остварување во износ од 18.046.193,00 денари или 29,11% во однос на планираните додека **приливот од кредити** ќе бидат наменет за финансирање на расходите на ниво од 90.584.000,00 денари предвидени со развојните програми имплементирани во Буџетот за 2013 година, со кои се предвидува користење на кредит од Светската банка преку Министерство за финансии на Р. Македонија за изградба на нова зграда на О.У., Григор Прличев,, и претставува надополнување на приходите за покривање на дефицитот финансиран од приливи од странски заем.

## **II. РАСХОДИ**

За периодот јануари-јуни 2013 година реализирани се вкупни расходи на Буџетот на Општина Гази Баба во износ од **273.566.923,00** денари или **30,21%** во однос на вкупно планираните расходи кои за 2013 година изнесуваат **905.614.000,00** денари, што представува речиси идентично остварување на расходите во однос на истиот период во 2012 година.

Планираните расходи со Буџетот за 2013 година, извршените расходи за периодот јануари-јуни 2013 година и извршените расходи за истиот период за 2012 година кои се

класифицирани по оделни програми и подпрограми во Буџетот на Општина Гази Баба може да се видат од следната табела:

РАСХОДИ НА БУЏЕТОТ НА ОПШТИНА ГАЗИ БАБА			Buxet	Реализација		Индекси	
R.br	Конто	Програма / Ставка	2013 godina	II - Квартал 2012 година	II - Квартал 2013 година	6/4	6/5
1	2	3	4	5	6	7	8
1	A0	Sovet na opština	7.350.000	2.790.484	2.845.033	38,71%	101,95%
2	D0	Gradonačalnik	7.630.000	2.884.719	1.951.735	25,58%	67,66%
3	E0	Opštinska administracija	78.800.000	30.593.865	31.346.582	39,78%	102,46%
4	EA	Капитални трошоци на општината	8.400.000	190.901	2.311.926	27,52%	1211,06%
5	F1	Урбанистичко планирање	18.000.000	3.868.049	1.187.534	6,60%	30,70%
6	Ф2	Уредување на градежно земјиште	2.000.000	812.992	0	0,00%	0,00%
7	FA	Уредување на градежно земјиште (капит. трошоци)	124.650.000	22.710.195	24.267.660	19,47%	106,86%
8	G1	Поддршка на локалниот економски развој	8.070.000	0	535.540	6,64%	0,00%
9	J3	Јавно осветлување	25.300.000	24.868.319	14.185.549	56,07%	57,04%
10	J4	Јавна чистота	14.250.000	3.625.583	6.126.508	42,99%	168,98%
11	J6	Одржување на лок.патишта, улици и регул. на сообраќај	5.700.000	2.278.183	1.833.700	32,17%	80,49%
12	J7	Одржување и користење на зеленило	300.000	470.772	2.660	0,89%	0,57%
13	JA	Изградба на јавно осветлување	27.400.000	0	12.478.526	45,54%	0,00%
14	JD	Изградба i rekonstrukcija na lokalni patištata i ulici	7.800.000	1.804.691	525.016	6,73%	29,09%
15	JI	Изградба на системи за отпадни води	38.000.000	0	0	0,00%	0,00%
16	JH	Урбана опрема	3.000.000	0	0	0,00%	0,00%
17	K4	Културни манифестации и творештво	4.100.000	1.507.283	825.858	20,14%	54,79%
18	KA	Културни манифестации и творештво (капитални трошоци)	5.000.000	4.547.341	175.216	3,50%	3,85%
19	LO	Спорт и рекреација	3.030.000	621.123	727.140	24,00%	117,07%
	H10	Образование	30.000	0	0	0,00%	0,00%
20	NA	Образование (kapitalni rashodi)	3.950.000	0	0	0,00%	0,00%
21	VA	Socijalna zaštita i zaštita na deca	9.250.000	0	0	0,00%	0,00%
22	P1	Заштита на животната средина и природата	1.640.000	0	0	0,00%	0,00%
23	W1	Противпожарна заштита	880.000	0	0	0,00%	0,00%
		<b>ВКУПНО РАСХОДИ ОД ОСНОВЕН БУЏЕТ</b>	<b>404.530.000</b>	<b>103.574.500</b>	<b>101.326.183</b>	<b>25,05%</b>	<b>97,83%</b>
24	H1	Основно образование	270.000.000	122.650.801	125.807.056	46,60%	102,57%
25	HA	Основно образование (капитални трошоци)	0	0	0	0,00%	0,00%
26	B1	Детски градинки	72.000.000	30.249.722	31.108.908	43,21%	102,84%
27	BA	Детски градинки (капитални трошоци)	0	0	0	0,00%	0,00%
		<b>ВКУПНО РАСХОДИ ОД БЛОК ДОТАЦИИ</b>	<b>342.000.000</b>	<b>152.900.523</b>	<b>156.915.964</b>	<b>45,88%</b>	<b>102,63%</b>
28	NA	Основно образование	2.400.000	0	0	0,00%	0,00%
	H1	Основно образование	500.000	165.596	238.056	47,61%	143,76%
29	V1	Detski gradinki	600.000	74.508	39.566	6,59%	53,10%
30	EA	Капитални трошоци на општината	1.600.000	0	345.514	21,59%	0,00%
31	FD	Уредување на простор во рурални подрачја	1.400.000	0	387.105	27,65%	0,00%
		<b>ВКУПНО РАСХОДИ ОД ДОНАЦИИ</b>	<b>6.500.000</b>	<b>240.104</b>	<b>1.010.241</b>	<b>15,54%</b>	<b>420,75%</b>
32	N1	Расходи на самофинанс. активности – осн. образование	32.426.000	7.551.827	4.306.840	13,28%	57,03%
33	V1	Расходи на самофинанс активности – соц. заштита	29.574.000	9.321.330	10.007.695	33,84%	107,36%
		<b>ВКУПНО РАСХОДИ ОД SAMOFINANSIRA^KI AKTIVNOSTI</b>	<b>62.000.000</b>	<b>16.873.157</b>	<b>14.314.535</b>	<b>23,09%</b>	<b>84,84%</b>
34	HA	Основно образование (капитални трошоци)	90.584.000	0	0	0,00%	0,00%
		<b>ВКУПНО РАСХОДИ ОД KREDITI</b>	<b>90.584.000</b>	<b>0</b>	<b>0</b>	<b>0,00%</b>	<b>0,00%</b>
		<b>ВКУПНО БУЏЕТСКИ РАСХОДИ НА ОПШТИНА ГАЗИ БАБА</b>	<b>905.614.000</b>	<b>273.588.284</b>	<b>273.566.923</b>	<b>30,21%</b>	<b>99,99%</b>

Вкупните расходи на **Основниот Буџет** на Општина Гази Баба за периодот јануари-јуни 2013 година изнесуваат **101.326.183,00** денари или 25,05% во однос на планираните 404.530.000,00 денари. Ваквото извршување на средствата кај Основниот Буџет на Општината е пониско за 24,95% во однос на планираните расходи за овој период. На



ваквото извршување влијание има пониското трошење на средства кај следниве програми и подпрограми и тоа :

- Совет на општина со 38,71% во однос на планот;
- Градоначалник со 25,58% во однос на планот;
- Општинска администрација со 39,87% во однос на планот;
- Капитални трошоци на општината со 27,52% во однос на планот;
- Урбанистичко планирање со 6,60% во однос на планот;
- Уредување на градежно земјиште (капит. трошоци) со 19,47 % во однос на планот;
- Јавна чистота со индекс од 42,99% во однос на планот.
- Поддршка на локалниот економски развој со 6,64% во однос на планот;
- Одржување на локални патишта, улици и рег. на сообраќај со 32,17%;
- Одржување и користење на паркови и зеленила со 0,89%;
- Изградба и реконструкција на локални патишта со 6,73% во однос на планот;
- Изградба на јавно осветлување со 45,54% во однос на планот;
- Изградба и реконструкција на локални патишта со 6,73%,
- Културни манифестации и творештво со 20,14% во однос на планот;
- Културни манифестации и творештво(капит.трошоци)со 3,50% во однос на планот и
- Спорт и рекреација со 24,00% во однос на планот;

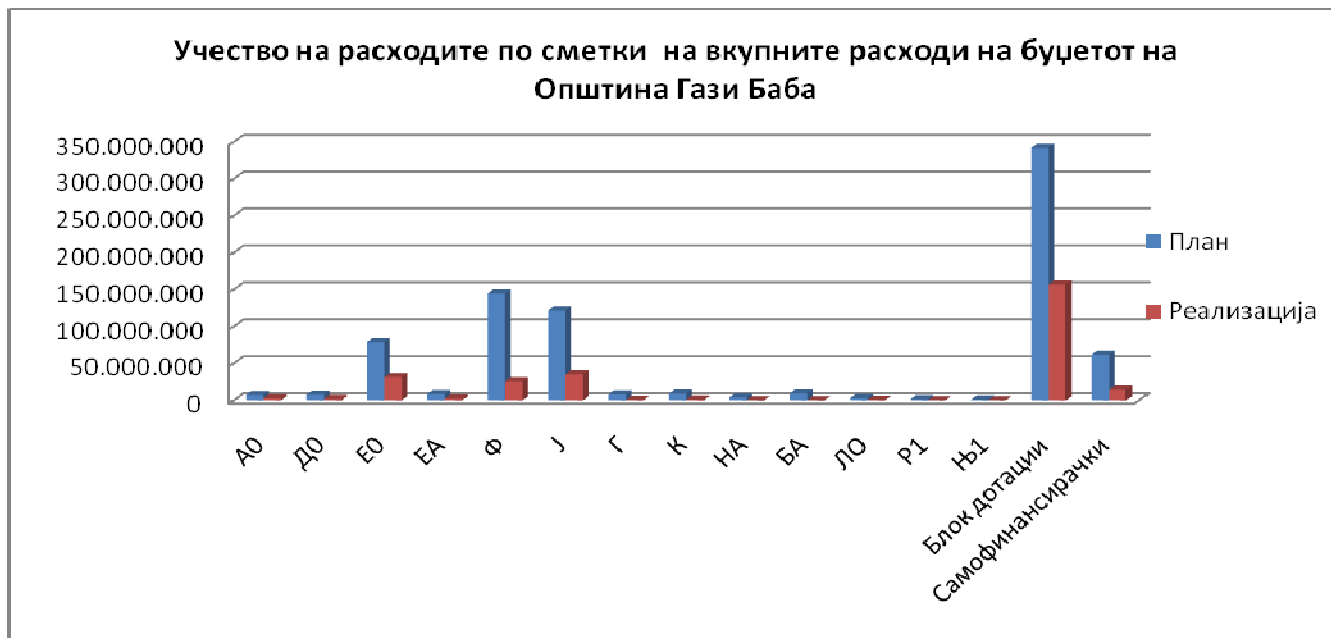
Повисоко извршување на средствата бележи програмата за Јавно осветлување со 56,07 % во однос на планот.

Во Програмите Уредување на градежно земјиште, Изградба на системи за отпадни води, Купување на урбана опрема, Основно образование (капитални расходи), Детски градинки (капитални расходи), Заштита на животната средина и Противпожарна заштита прикажани во табелата во првите шест месеци од годината воопшто нема реализирано трошења на средства.

Графичкиот приказ на извршените расходи на Општината за периодот јануари-јуни 2013 година и на нивната споредба со планираните расходи во Буџетот за 2013 година групирани по одделни видови на расходи и по програми и подпрограми може да се види од следното:



Структурата, планот и реализацијата на расходите во буџетот на општината можеме да ја видиме од следниот график:



Оделните видови на извршените и планираните расходи аналитички по оделни програми и подпрограми и по одделни ставки и подставки се дадени во следниот табеларен преглед:

РАСХОДИ НА БУЏЕТОТ НА ОПШТИНА ГАЗИ БАБА			Буџет	Реализација		Индекси	
R.br	Кonto	Програма / Ставка	2013 godina	I - Квартал 2012 година	II - Квартал 2013 година	6/4	6/5
1	2	3	4	5	6	7	8
		<b>ВКУПНО БУЏЕТСКИ РАСХОДИ НА ОПШТИНА ГАЗИ БАБА</b>	905.614.000	273.588.284	273.566.923	30,21%	99,99%
		<b>ВКУПНО РАСХОДИ ОД ОСНОВЕН БУЏЕТ</b>	404.530.000	103.574.500	101.326.183	25,05%	97,83%
	A0	Sovet na opština	7.350.000	2.790.484	2.845.033	38,71%	101,95%
1	401	Osnovni plati	650.000	270.295	276.864	42,59%	102,43%
	401320	personalen danok	650.000	270.295	276.864	42,59%	102,43%
2	404	Nadomestoci	5.250.000	2.406.532	2.438.966	46,46%	101,35%
	404150	drugi nadomestoci	5.250.000	2.406.532	2.438.966	46,46%	101,35%
8	412	Postojana rezerva (nepredvidlivi rashodi)	300.000	0	0	0,00%	0,00%
	412110	Postojana rezerva (nepredvidlivi rashodi)	300.000	0	0	0,00%	0,00%
3	413	Tekovni rezervi (raznovidni rashodi)	700.000	66.667	111.112	15,87%	166,67%
	413110	tekovni rezervi (rashodi)	700.000	66.667	111.112	15,87%	166,67%
4	426	Drugi tekovni rashodi	450.000	46.990	18.091	4,02%	38,50%
	426210	rashodi za reprezentacija	400.000	46.990	14.691	3,67%	31,26%
	426990	drugi operativni rashodi	50.000	0	3.400	6,80%	0,00%
	D0	Gradona~alnik	7.630.000	2.884.719	1.951.735	25,58%	67,66%
5	401	Osnovni plati	1.000.000	391.791	400.350	40,04%	102,18%
	401110	Osnovni plati	900.000	357.076	364.694	40,52%	102,13%
	401310	personalen danok od dohod na plata	100.000	34.715	35.656	35,66%	102,71%
6	402	Pridonesi za socijalno osiguruvawe	400.000	144.913	148.074	37,02%	102,18%
	402110	Osnovni pridonesi za PIO	200.000	96.606	98.718	49,36%	102,19%
	402210	Osnovni pridonesi za zdravstvo	100.000	39.181	40.032	40,03%	102,17%
	402220	Osnoven pridones za profesionalno zaboluvawe	50.000	2.684	2.742	5,48%	102,16%
	402310	Osnovni prodonesi do Agencijata za vrabotuvawe	50.000	6.442	6.582	13,16%	102,17%

7	<b>404</b>	<b>Nadomestoci</b>	<b>20.000</b>	<b>0</b>	<b>0</b>	<b>0,00%</b>	<b>0,00%</b>
	404110	Nadomest za godi{en odmor	20.000	0	0	0,00%	0,00%
8	<b>420</b>	<b>Patni i dnevni rashodi</b>	<b>500.000</b>	<b>31.526</b>	<b>0</b>	<b>0,00%</b>	<b>0,00%</b>
	420110	Patuvawe vo zemjata - hranarina (dnevnic)	0	29.545	0	0,00%	0,00%
	420130	Patuvawe vo zemjata - hranarina (smestuvawe)	100.000	0	0	0,00%	0,00%
	420140	Patuvawe vo zemjata -sporedni rashodi	50.000	0	0	0,00%	0,00%
	420210	Patuvawe vo stranstvo - hranarina (dnevnic)	150.000	1.981	0	0,00%	0,00%
	420220	Patuvawe vo stranstvo - patni rashodi	100.000	0	0	0,00%	0,00%
	420230	Patuvawe vo stranstvo-smestuvawe	50.000	0	0	0,00%	0,00%
	420240	Patuvawe vo stranstvo-sporedni rashodi	50.000	0	0	0,00%	0,00%
9	<b>423</b>	<b>Materijali i siten inventar</b>	<b>160.000</b>	<b>0</b>	<b>0</b>	<b>0,00%</b>	<b>0,00%</b>
	423120	spisanija, vesnici i dr izdaniy	30.000	0	0	0,00%	0,00%
	423710	sredstva za odr{uvawe higiena	30.000	0	0	0,00%	0,00%
	423990	dr. materijali	100.000	0	0	0,00%	0,00%
10	<b>426</b>	<b>Drugi tekovni rashodi</b>	<b>2.050.000</b>	<b>1.172.332</b>	<b>582.910</b>	<b>28,43%</b>	<b>49,72%</b>
	426210	Rashodi za reprezentacija	2.000.000	1.172.332	582.910	29,15%	49,72%
	426990	Drugi operativni rashodi	50.000	0	0	0,00%	0,00%
11	<b>464</b>	<b>Razni transferi</b>	<b>1.800.000</b>	<b>462.284</b>	<b>333.900</b>	<b>18,55%</b>	<b>72,23%</b>
	464940	Transferi pri penzionirawe	1.200.000	462.284	333.900	27,83%	72,23%
	464990	Drugi transferi	600.000	0	0	0,00%	0,00%
12	<b>471</b>	<b>Socijalni nadomestoci</b>	<b>1.700.000</b>	<b>681.873</b>	<b>486.501</b>	<b>28,62%</b>	<b>71,35%</b>
	471160	Ednokratna pari~na pomo{ i pomo{ vo natura	1.700.000	681.873	486.501	28,62%	71,35%
		<b>Sevkupno op{tinska administracija (EO+EA)</b>	<b>87.200.000</b>	<b>30.784.766</b>	<b>33.658.508</b>	<b>38,60%</b>	<b>109,33%</b>
	<b>E0</b>	<b>Op{tinska administracija</b>	<b>78.800.000</b>	<b>30.593.865</b>	<b>31.346.582</b>	<b>39,78%</b>	<b>102,46%</b>
13	<b>401</b>	<b>Osnovni plati</b>	<b>27.050.000</b>	<b>11.513.665</b>	<b>13.811.701</b>	<b>51,06%</b>	<b>119,96%</b>
	401120	Osnovni plati - dr`avni slu`benici	23.000.000	9.824.037	11.980.821	52,09%	121,95%
	401130	Osnovni plati - drugi vraboteni	2.000.000	871.359	867.977	43,40%	99,61%
	401310	Personalen danok na dohod od plata	1.900.000	818.269	962.903	50,68%	117,68%
	401320	Personalen danok na dohod od nadomestoci	150.000	0	0	0,00%	0,00%
14	<b>402</b>	<b>Pridonesi za socijalno osiguruvawe</b>	<b>9.500.000</b>	<b>4.262.478</b>	<b>5.112.333</b>	<b>53,81%</b>	<b>119,94%</b>
	402110	Osnovni pridonesi za PIO	5.800.000	2.841.633	3.408.238	58,76%	119,94%
	402210	Osnovni pridonesi za zdravstvo	3.200.000	1.152.464	1.382.230	43,19%	119,94%
	402220	Osnoven pridones za profesionalno zaboluvawe	150.000	78.924	94.666	63,11%	119,95%
	402310	Osnovni prodonesi do Agencijata za vrabotuvawe	350.000	189.457	227.199	64,91%	119,92%
15	<b>404</b>	<b>Nadomestoci</b>	<b>1.500.000</b>	<b>0</b>	<b>0</b>	<b>0,00%</b>	<b>0,00%</b>
	404110	Nadomest za godi{en odmor	1.500.000	0	0	0,00%	0,00%
16	<b>420</b>	<b>420 - патни и дневни расходи</b>	<b>500.000</b>	<b>192.819</b>	<b>74.257</b>	<b>14,85%</b>	<b>38,51%</b>
	420110	Patuvawe vo zemjata - hranarina (dnevnic)	0	0	0	0,00%	0,00%
	420120	Patuvawe vo zemjata - patni rashodi	30.000	20.000	0	0,00%	0,00%
	420130	Patuvawe vo zemjata - smestuvawe	140.000	107.700	34.850	24,89%	32,36%
	420210	Patuvawe vo stranstvo - hranarina (dnevnic)	30.000	14.735	39.407	131,36%	267,44%
	420230	Patuvawe vo stranstvo-smestuvawe	50.000	0	0	0,00%	0,00%
	420240	patuvawe vo stranstvo-sporedni rashodi	50000	0	0	0,00%	0,00%
	420220	Patuvawe vo stranstvo - patni rashodi	200.000	50.384	0	0,00%	0,00%
17	<b>421</b>	<b>421 - комуналии</b>	<b>12.510.000</b>	<b>5.068.597</b>	<b>5.210.697</b>	<b>41,65%</b>	<b>102,80%</b>
	421110	Elektri-na energija	2.300.000	1.513.370	1.331.401	57,89%	87,98%
	421120	Vodovod i kanalizacija	600.000	286.000	233.517	38,92%	81,65%
	421130	\ubretarina	250.000	105.372	105.788	42,32%	100,39%
	421190	Drugi komunalni taksi i usluzi	10.000	3.000	0	0,00%	0,00%
	421210	Centralno greewe	700.000	305.943	337.861	48,27%	110,43%
	421220	Drva	200.000	0	0	0,00%	0,00%
	421240	Te~ni goriva	3.000.000	854.846	605.061	20,17%	70,78%
	421310	Po{ta	250.000	103.544	96.311	38,52%	93,01%
	421320	Telefon i telefaks	3.200.000	1.291.183	1.657.502	51,80%	128,37%
	421390	Други трошоци за комуникации	0	0	13.070	0,00%	0,00%
	421410	Goriva i masla (motorni vozila)	1.100.000	242.286	432.801	39,35%	178,63%
	421420	Registracija na motorni vozila	100.000	18.104	11.623	11,62%	64,20%
	421430	Транспорт на стоки	50.000	0	34.220	0,00%	0,00%
	421440	Transport na luje	750.000	344.949	351.542	46,87%	101,91%
18	<b>423</b>	<b>Materijali i siten inventar</b>	<b>3.000.000</b>	<b>872.448</b>	<b>804.726</b>	<b>26,82%</b>	<b>92,24%</b>

	423110	Kancelariski materijali	500.000	133.262	143.666	28,73%	107,81%
	423120	Spisanija, vesnici i drugi izdanija	500.000	191.572	176.393	35,28%	92,08%
	423190	Drugi administrativni materijali	100.000	2.584	0	0,00%	0,00%
	423210	Materijali za AOP	500.000	154.357	100.058	20,01%	64,82%
	423310	Uniformi	100.000	0	25.951	25,95%	0,00%
	423320	Obuvki	100.000	30.000	9.873	9,87%	32,91%
	423410	Prehrambeni produkti i pijalaci	500.000	130.775	102.105	20,42%	78,08%
	423710	Sredstva za odr`uvawe na higiena	200.000	4.730	14.206	7,10%	300,34%
	423720	Materijali za razni popravki	100.000	20.850	2.124	2,12%	10,19%
	423990	Drugi materijali	400.000	204.318	230.350	57,59%	112,74%
19	<b>424</b>	<b>Popravki i tekovno odr`uvawe</b>	<b>1.540.000</b>	<b>1.555.494</b>	<b>504.638</b>	<b>32,77%</b>	<b>32,44%</b>
	424110	Popravki i servisirawe na lesni vozila	500.000	215.562	243.287	48,66%	112,86%
	424210	Odr`uvawe na zgradi	100.000	7.255	0	0,00%	0,00%
	424230	Dezinfekcija, dezinsekcija i deratizacija	100.000	0	0	0,00%	0,00%
	424390	Odr`uvawe na drugi gradbi	100.000	0	151.834	151,83%	0,00%
	424410	Popravki i odr`uvawe na mebel	10.000	0	4.177	41,77%	0,00%
	424420	Popravki i odr`uvawe na softverska i hardverska oprema	400.000	13.416	14.715	3,68%	109,68%
	424430	Popravki i odr`uvawe na ma{ini	200.000	46.848	90.625	45,31%	193,44%
	424510	Odr`uvawe na zeleni povr{ini okolu zgradi	30.000	0	0	0,00%	0,00%
	424590	Odr`uvawe na drugi zeleni povr{ini	100.000	1.272.413	0	0,00%	0,00%
20	<b>425</b>	<b>Dogovorni uslugi</b>	<b>5.800.000</b>	<b>2.235.010</b>	<b>2.129.944</b>	<b>36,72%</b>	<b>95,30%</b>
	425130	Iznajmuvawe na drug tip na prostor	700.000	271.917	300.830	42,98%	110,63%
	425220	Bankarska provizija	100.000	3.000	25.783	25,78%	859,43%
	425230	Osiguruvawe na vraboteni (nesre{i, `ivot)	50.000	0	0	0,00%	0,00%
	425250	Osiguruvawe na nedvi`nosti i prava	200.000	44.120	80.112	40,06%	181,58%
	425260	Osiguruvawe na motorni vozila	100.000	0	750	0,75%	0,00%
	425290	Drugi finansiski uslugi	50.000	0	0	0,00%	0,00%
	425310	Pravni uslugi	400.000	125.875	151.222	37,81%	120,14%
	425320	Sudski ve{ta`ewa	200.000	70.800	0	0,00%	0,00%
	425360	Pla}awe na sudski taksi	100.000	8.200	46.646	46,65%	568,85%
	425490	Drugi zdravstevni uslugi	150.000	0	98.550	65,70%	0,00%
	425630	Ispituvawe na kavalitetot na vodite i vozduhot	50.000	0	0	0,00%	0,00%
	425790	Drugi obrazovni uslugi	100.000	79.100	29.900	29,90%	37,80%
	425920	Uslugi za kopirawe, pe`atewe i izdavawe	2.000.000	640.532	72.306	3,62%	11,29%
	425990	Drugi dogovorni uslugi	1.600.000	991.466	1.323.845	82,74%	133,52%
21	<b>426</b>	<b>Drugi tekovni rashodi</b>	<b>4.600.000</b>	<b>2.198.756</b>	<b>1.654.447</b>	<b>35,97%</b>	<b>75,24%</b>
	426120	^lenarini vo doma{ni organizacii	650.000	286.658	94.758	14,58%	33,06%
	426210	Rashodi za reprezentacija	400.000	161.719	37.789	9,45%	23,37%
	426310	Seminari i konferencii	250.000	97.575	10.350	4,14%	10,61%
	426410	Objavuvawe na oglasi	800.000	340.629	633.962	79,25%	186,12%
	426990	Drugi operativni rashodi	2.500.000	1.312.175	877.588	35,10%	66,88%
22	<b>427</b>	<b>Privremeni vrabotuvawa</b>	<b>4.200.000</b>	<b>2.233.484</b>	<b>1.218.345</b>	<b>29,01%</b>	<b>54,55%</b>
	427110	Privremeni vrabotuvawa	4.200.000	2.233.484	1.218.345	29,01%	54,55%
23	<b>452</b>	<b>Каматни плаќања</b>	<b>1.000.000</b>	<b>0</b>	<b>0</b>	<b>0,00%</b>	<b>0,00%</b>
	452410	Kamata na krediti	1.000.000	0	0	0,00%	0,00%
24	<b>463</b>	<b>Transferi do nevladini organizacii</b>	<b>1.800.000</b>	<b>275.000</b>	<b>283.000</b>	<b>15,72%</b>	<b>102,91%</b>
	463110	Transferi do zdru`enija na gra ani i fondacii	600.000	225.000	283.000	47,17%	125,78%
	463170	Transferi do politi;ki partii	1.000.000	0	0	0,00%	0,00%
	463120	Transferi do sportski klubovi	100.000	50.000	0	0,00%	0,00%
	463190	Ostanati transferi do nevladini organizacii	100.000	0	0	0,00%	0,00%
25	<b>464</b>	<b>Razni transferi</b>	<b>5.700.000</b>	<b>116.145</b>	<b>542.494</b>	<b>9,52%</b>	<b>467,08%</b>
	464110	Stipendii za studenti	200.000	0	0	0,00%	0,00%
	464910	Pla}awe po sudski re{enija	100.000	32.513	100.000	100,00%	307,57%
	464940	Transferi pri penzionirawe	100.000	83.632	0	0,00%	0,00%
	464990	Drugi transferi	5.300.000	0	442.494	8,35%	0,00%
26	<b>471</b>	<b>Socijalni nadomestoci</b>	<b>100.000</b>	<b>69.969</b>	<b>0</b>	<b>0,00%</b>	<b>0,00%</b>
	471160	Ednokratna pari`na pomo{ i pomo{ vo natura	100.000	69.969	0	0,00%	0,00%
	<b>EA</b>	<b>Капитални трошоци на општината</b>	<b>8.400.000</b>	<b>190.901</b>	<b>2.311.926</b>	<b>27,52%</b>	<b>1211,06%</b>
27	<b>480</b>	<b>Kupuvawe na oprema i ma{ini</b>	<b>2.200.000</b>	<b>69.643</b>	<b>2.039.455</b>	<b>92,70%</b>	<b>2928,44%</b>
	480110	Kupuvawe na kancelariska oprema	100.000	0	0	0,00%	0,00%
	480140	Kupuvawe na informati`ka i video oprema	1.500.000	30.600	2.038.265	135,88%	6661,00%

	480160	Kupuvawe na oprema za greewe i klimatizacija	100.000	0	1.190	1,19%	0,00%
	480190	Kupuvawe na druga oprema	500.000	39.043	0	0,00%	0,00%
28	<b>482</b>	<b>Drugi grade`ni objekti</b>	<b>300.000</b>	<b>27.642</b>	<b>194.951</b>	<b>64,98%</b>	<b>705,27%</b>
	482920	Izgradba na drugi objekti	0	0	0	0,00%	0,00%
	482930	Rekonstrukcija na drugi objekti	300.000	27.642	194.951	64,98%	705,27%
29	<b>483</b>	<b>Kupuvawe na mebel</b>	<b>420.000</b>	<b>93.616</b>	<b>77.520</b>	<b>18,46%</b>	<b>82,81%</b>
	483110	Kupuvawe na kancelariski mebel	420.000	93.616	77.520	18,46%	82,81%
30	<b>485</b>	<b>Vlo`uvawa i nefinansiski sredstva</b>	<b>80.000</b>	<b>0</b>	<b>0</b>	<b>0,00%</b>	<b>0,00%</b>
	485230	Kompjuterstki softver	80.000	0	0	0,00%	0,00%
31	<b>486</b>	<b>Kupuvawe na vozila</b>	<b>5.400.000</b>	<b>0</b>	<b>0</b>	<b>0,00%</b>	<b>0,00%</b>
	486110	Kupuvawe na motorni vozila	5.400.000	0	0	0,00%	0,00%
	<b>F</b>	<b>Sevkupno F (F1+F2+FA) -osnoven buxet</b>	<b>144.650.000</b>	<b>27.391.236</b>	<b>25.455.194</b>	<b>17,60%</b>	<b>92,93%</b>
	<b>F1</b>	<b>Урбанистичко планирање</b>	<b>18.000.000</b>	<b>3.868.049</b>	<b>1.187.534</b>	<b>6,60%</b>	<b>30,70%</b>
32	<b>425</b>	<b>Dogovorni uslugi</b>	<b>18.000.000</b>	<b>3.868.049</b>	<b>1.187.534</b>	<b>6,60%</b>	<b>30,70%</b>
	425640	Izrobotka na prostorni i urbanisti~ki planovi	14.500.000	2.146.011	1.080.910	7,45%	50,37%
	425920	Uslugi za kopirawe, pe~atewe i izdavawe	1.300.000	3.749	2.370	0,18%	63,22%
	425930	Nau~no istra`uvawe vku~uvaj}i statisti~ko istra`uvawe	200.000	87.085	0	0,00%	0,00%
	425940	Ru~ewe na objekti	1.500.000	1.557.867	44.251	2,95%	2,84%
	425990	Drugi dogovorni uslugi	500.000	73.337	60.003	12,00%	81,82%
	<b>Ф2</b>	<b>Уредување на градежно земјиште</b>	<b>2.000.000</b>	<b>812.992</b>	<b>0</b>	<b>0,00%</b>	<b>0,00%</b>
33	<b>425</b>	<b>Dogovorni uslugi</b>	<b>500.000</b>	<b>0</b>	<b>0</b>	<b>0,00%</b>	<b>0,00%</b>
	425920	Uslugi za kopirawe, pe~atewe i izdavawe	500.000	0	0	0,00%	0,00%
34	<b>426</b>	<b>Drugi tekovni rashodi</b>	<b>1.500.000</b>	<b>812.992</b>	<b>0</b>	<b>0,00%</b>	<b>0,00%</b>
	426990	Drugi operativni rashodi	1.500.000	812.992	0	0,00%	0,00%
	<b>FA</b>	<b>Градежно земјиште</b>	<b>124.650.000</b>	<b>22.710.195</b>	<b>24.267.660</b>	<b>19,47%</b>	<b>106,86%</b>
35	<b>481</b>	<b>Grade`ni objekti</b>	<b>0</b>	<b>0</b>	<b>0</b>	<b>0,00%</b>	<b>0,00%</b>
	481130	Rekonstrukcija na stanbeni objekti	0	0	0	0,00%	0,00%
36	<b>482</b>	<b>Drugi grade`ni objekti</b>	<b>121.650.000</b>	<b>22.710.195</b>	<b>24.267.660</b>	<b>19,95%</b>	<b>106,86%</b>
	482110	Podgotvuvawe proekti i dizajn na ulici, pati{ta i avtopati	3.150.000	0	69.748	2,21%	0,00%
	482120	Izgradba na ulici, pati{ta i avtopati	18.400.000	4.250.184	2.099.669	11,41%	49,40%
	482130	Rekonstrukcija na ulici, pati{ta i avtopati	38.150.000	814.829	5.571.984	14,61%	683,82%
	482310	Podgotvuvawe proekti, i dizajn na pre~istitelni stanici	800.000	124.098	267.813	33,48%	215,81%
	482320	Izgradba na pre~istitelni stanici i kolektori	13.900.000	4.374.060	7.215.039	51,91%	164,95%
	482420	Izgradba na deponii za otpad	0	0	0	0,00%	0,00%
	482710	Podgotvuvawe proekti i dizajn na kapac.za vodosnabduvawe	800.000	0	117.528	14,69%	0,00%
	482720	Izgradba na kapaciteti za vodosnabduvawe	4.000.000	175.373	2.426	0,06%	1,38%
	482730	Rekonstrukcija na kapaciteti za vodosnabduvawe	3.000.000	476.960	315.515	10,52%	66,15%
	482910	Podgotvuvawe proekti vku~uvaj}i dizajn na drugi objekti	3.250.000	5.400	0	0,00%	0,00%
	482920	Izgradba na drugi objekti	26.200.000	8.452.512	6.024.370	22,99%	71,27%
	482930	Rekonstrukcija na drugi objekti	10.000.000	4.036.779	2.583.568	25,84%	64,00%
37	<b>485</b>	<b>Vlo`uvawa i nefinansiski sredstva</b>	<b>3.000.000</b>	<b>0</b>	<b>0</b>	<b>0,00%</b>	<b>0,00%</b>
	485410	Zemji{te	3.000.000	0	0	0,00%	0,00%
	<b>G1</b>	<b>Поддршка на локалниот економски развој</b>	<b>8.070.000</b>	<b>0</b>	<b>535.540</b>	<b>6,64%</b>	<b>0,00%</b>
38	<b>425</b>	<b>Dogovorni uslugi</b>	<b>2.720.000</b>	<b>0</b>	<b>0</b>	<b>0,00%</b>	<b>0,00%</b>
	425130	Iznajmuvawe na drug tip na prostor	2.000.000	0	0	0,00%	0,00%
	425920	Uslugi za kopirawe, pe~atewe i izdavawe	720.000	0	0	0,00%	0,00%
39	<b>426</b>	<b>Drugi tekovni rashodi</b>	<b>5.250.000</b>	<b>0</b>	<b>535.540</b>	<b>10,20%</b>	<b>0,00%</b>
	426990	Drugi operativni rashodi	5.250.000	0	535.540	10,20%	0,00%
40	<b>463</b>	<b>Transferi do zdru`enija na gra ani i fondaciji</b>	<b>100.000</b>	<b>0</b>	<b>0</b>	<b>0,00%</b>	<b>0,00%</b>
	463110	Drugi operativni rashodi	100.000	0	0	0,00%	0,00%
	<b>J</b>	<b>Sevkupno J (J1+J2+J3+J4+J6+J7+JA+JD+JI+JN)</b>	<b>121.750.000</b>	<b>33.047.548</b>	<b>35.151.959</b>	<b>28,87%</b>	<b>106,37%</b>
	<b>J3</b>	<b>Јавно осветлување</b>	<b>25.300.000</b>	<b>24.868.319</b>	<b>14.185.549</b>	<b>56,07%</b>	<b>57,04%</b>
41	<b>421</b>	<b>Komunalni uslugi, greewe, komunikacija i transport</b>	<b>17.200.000</b>	<b>17.801.126</b>	<b>12.128.077</b>	<b>70,51%</b>	<b>68,13%</b>
	421110	Elektri~na energija	17.200.000	17.801.126	12.128.077	70,51%	68,13%
42	<b>424</b>	<b>Popravki i tekovno odr`uvawe</b>	<b>8.100.000</b>	<b>7.067.193</b>	<b>2.057.472</b>	<b>25,40%</b>	<b>29,11%</b>
	424390	Odr`uvawe na drugi gradbi	8.100.000	7.067.193	2.057.472	25,40%	29,11%
	<b>J4</b>	<b>Јавна чистота</b>	<b>14.250.000</b>	<b>3.625.583</b>	<b>6.126.508</b>	<b>42,99%</b>	<b>168,98%</b>

43	<b>423</b>	<b>Materijali i siten inventar</b>	<b>100.000</b>	<b>0</b>	<b>0</b>	<b>0,00%</b>	<b>0,00%</b>
	423310	Uniformi	100.000	0	0	0,00%	0,00%
44	<b>424</b>	<b>Popravki i tekovno odr`uvawe</b>	<b>7.200.000</b>	<b>594.983</b>	<b>4.500.101</b>	<b>62,50%</b>	<b>756,34%</b>
	424230	Dezinfekcija, dezinsekcija i deratizacija	400.000	0	0	0,00%	0,00%
	424590	Odr`uvawe na drugi zeleni povr{ini	6.800.000	594.983	4.500.101	66,18%	756,34%
45	<b>425</b>	<b>Dogovorni uslugi</b>	<b>6.950.000</b>	<b>3.030.600</b>	<b>1.626.407</b>	<b>23,40%</b>	<b>53,67%</b>
	425990	Drugi dogovorni uslugi	6.950.000	3.030.600	1.626.407	23,40%	53,67%
	<b>J6</b>	<b>Odr`uwa`e na lok.pati{ta, ulici i regul. na soobra`aj</b>	<b>5.700.000</b>	<b>2.278.183</b>	<b>1.833.700</b>	<b>32,17%</b>	<b>80,49%</b>
46	<b>424</b>	<b>Popravki i tekovno odr`uvawe</b>	<b>5.700.000</b>	<b>2.278.183</b>	<b>1.833.700</b>	<b>32,17%</b>	<b>80,49%</b>
	424320	Odr`uvawe na avtopati, ulici i pati{ta	5.700.000	2.278.183	1.833.700	32,17%	80,49%
47	<b>461</b>	<b>Subvencii i transferi</b>	<b>5.000.000</b>	<b>0</b>	<b>0</b>	<b>0,00%</b>	<b>0,00%</b>
	461130	Subvecii za javni komunalni pretpriyatija	5.000.000	0	0	0,00%	0,00%
	<b>J7</b>	<b>Odr`uwa`e i koristen`e na zelenilo</b>	<b>300.000</b>	<b>470.772</b>	<b>2.660</b>	<b>0,89%</b>	<b>0,00%</b>
48	<b>423</b>	<b>Materijali i siten inventar</b>	<b>300.000</b>	<b>10.085</b>	<b>2.660</b>	<b>0,89%</b>	<b>26,38%</b>
	423990	Drugi materijali	300.000	10.085	2.660	0,89%	26,38%
49	<b>424</b>	<b>Popravki i tekovno odr`uvawe</b>	<b>0</b>	<b>460.687</b>	<b>0</b>	<b>0,00%</b>	<b>0,00%</b>
	424590	Odr`uvawe na drugi zeleni povr{ini	0	460.687	0	0,00%	0,00%
50	<b>425</b>	<b>Dogovorni uslugi</b>	<b>0</b>	<b>0</b>	<b>0</b>	<b>0,00%</b>	<b>0,00%</b>
	425990	Drugi dogovorni uslugi	0	0	0	0,00%	0,00%
	<b>JA</b>	<b>Izgradba na javno osvetluwa`e</b>	<b>27.400.000</b>	<b>0</b>	<b>12.478.526</b>	<b>45,54%</b>	<b>0,00%</b>
51	<b>482</b>	<b>Drugi grade`ni objekti</b>	<b>27.400.000</b>	<b>0</b>	<b>12.478.526</b>	<b>45,54%</b>	<b>0,00%</b>
	482930	Izgradba na drugi objekti	5.000.000	0	12.478.526	249,57%	0,00%
	482930	Rekonstrukcija na drugi objekti	22.400.000	0	0	0,00%	0,00%
	<b>JD</b>	<b>Izgradba i rekonstrukcija na lokalni pati{ta i ulici</b>	<b>7.800.000</b>	<b>1.804.691</b>	<b>525.016</b>	<b>6,73%</b>	<b>29,09%</b>
52	<b>482</b>	<b>Drugi grade`ni objekti</b>	<b>7.800.000</b>	<b>1.804.691</b>	<b>525.016</b>	<b>6,73%</b>	<b>29,09%</b>
	482120	Izgradba na ulici, pati{ta i avtopati	3.750.000	0	0	0,00%	0,00%
	482130	Rekonstrukcija na ulici, pati{ta i avtopati	4.050.000	1.804.691	525.016	12,96%	29,09%
	<b>JI</b>	<b>Izgradba na sistemi za otpadni vodi</b>	<b>38.000.000</b>	<b>0</b>	<b>0</b>	<b>0,00%</b>	<b>0,00%</b>
53	<b>482</b>	<b>Drugi grade`ni objekti</b>	<b>38.000.000</b>	<b>0</b>	<b>0</b>	<b>0,00%</b>	<b>0,00%</b>
	482320	Izgradba na pre-istitelni stanici i kolektori	38.000.000	0	0	0,00%	0,00%
	<b>JH</b>	<b>Urbana oprema</b>	<b>3.000.000</b>	<b>0</b>	<b>0</b>	<b>0,00%</b>	<b>0,00%</b>
54	<b>480</b>	<b>Kupuvawe na oprema i ma{ini</b>	<b>3.000.000</b>	<b>0</b>	<b>0</b>	<b>0,00%</b>	<b>0,00%</b>
	480190	Kupuvawe na druga oprema	3.000.000	0	0	0,00%	0,00%
	<b>K</b>	<b>Sevкупno kulturni manifestacii i tvoreshтво</b>	<b>9.100.000</b>	<b>6.054.624</b>	<b>1.001.074</b>	<b>11,00%</b>	<b>16,53%</b>
	<b>K4</b>	<b>Kulturni manifestacii i tvoreshтво</b>	<b>4.100.000</b>	<b>1.507.283</b>	<b>825.858</b>	<b>20,14%</b>	<b>54,79%</b>
55	<b>420</b>	<b>Patni i dnevni rashodi</b>	<b>220.000</b>	<b>0</b>	<b>0</b>	<b>0,00%</b>	<b>0,00%</b>
	420130	patuvawe vo zemjata	220.000	0	0	0,00%	0,00%
	<b>421</b>	<b>Komunalni uslugi, greewe, komunikacija i transport</b>	<b>60.000</b>	<b>25.305</b>	<b>0</b>	<b>0,00%</b>	<b>0,00%</b>
	421440	Transport na luje	60.000	25.305	0	0,00%	0,00%
56	<b>423</b>	<b>Materijali i siten inventar</b>	<b>1.370.000</b>	<b>213.773</b>	<b>562.323</b>	<b>41,05%</b>	<b>263,05%</b>
	423410	Prehranbeni produkti i pijalaci	70.000	10.410	12.092	17,27%	116,16%
	423990	Drugi materijali	1.300.000	203.363	550.231	42,33%	270,57%
57	<b>425</b>	<b>Dogovorni uslugi</b>	<b>690.000</b>	<b>1.036.045</b>	<b>0</b>	<b>0,00%</b>	<b>0,00%</b>
	425990	Drugi dogovorni uslugi	690.000	1.036.045	0	0,00%	0,00%
58	<b>426</b>	<b>Drugi tekovni rashodi</b>	<b>1.260.000</b>	<b>132.160</b>	<b>101.870</b>	<b>8,08%</b>	<b>77,08%</b>
	426990	Drugi operativni rashodi	1.260.000	132.160	101.870	8,08%	77,08%
59	<b>463</b>	<b>Transferi do nevladini organizacii</b>	<b>500.000</b>	<b>100.000</b>	<b>161.665</b>	<b>32,33%</b>	<b>161,67%</b>
	463110	Transferi do zdru`enija na grajani i fondacii	500.000	100.000	161.665	32,33%	161,67%
	<b>KA</b>	<b>Kulturni manifestacii i tvoreshтво (kapitalni tro{ocni)</b>	<b>5.000.000</b>	<b>4.547.341</b>	<b>175.216</b>	<b>3,50%</b>	<b>3,85%</b>
60	<b>482</b>	<b>Drugi grade`ni objekti</b>	<b>5.000.000</b>	<b>4.547.341</b>	<b>175.216</b>	<b>3,50%</b>	<b>3,85%</b>
	482620	Izgradba na spomenici	5.000.000	4.547.341	175.216	3,50%	3,85%
	<b>LO</b>	<b>Спорт и рекреација</b>	<b>3.030.000</b>	<b>621.123</b>	<b>727.140</b>	<b>24,00%</b>	<b>117,07%</b>
61	<b>421</b>	<b>Komunalni uslugi, greewe, komunikacija i transport</b>	<b>96.000</b>	<b>0</b>	<b>0</b>	<b>0,00%</b>	<b>0,00%</b>
	421440	Transport na luje	96.000	0	0	0,00%	0,00%
62	<b>423</b>	<b>Materijali i siten inventar</b>	<b>818.000</b>	<b>0</b>	<b>5.940</b>	<b>0,73%</b>	<b>0,00%</b>
	423990	Drugi materijali	818.000	0	5.940	0,73%	0,00%
63	<b>425</b>	<b>Dogovorni uslugi</b>	<b>398.000</b>	<b>0</b>	<b>0</b>	<b>0,00%</b>	<b>0,00%</b>
	425990	Drugi dogovorni uslugi	398.000	0	0	0,00%	0,00%
64	<b>426</b>	<b>Drugi tekovni rashodi</b>	<b>126.000</b>	<b>0</b>	<b>3.600</b>	<b>2,86%</b>	<b>0,00%</b>



	426990	Drugi operativni rashodi	126.000	0	3.600	2,86%	0,00%
65	<b>463</b>	<b>Transferi do nevladini organizaciji</b>	<b>1.292.000</b>	<b>601.323</b>	<b>717.600</b>	<b>55,54%</b>	<b>119,34%</b>
	463110	Transferi do zdru`enija na građani i fondaciji	220.000	119.000	274.600	124,82%	230,76%
	463120	Transferi do sportski klubovi	1.072.000	482.323	443.000	41,32%	91,85%
66	<b>464</b>	<b>Razni transferi</b>	<b>300.000</b>	<b>19.800</b>	<b>0</b>	<b>0,00%</b>	<b>0,00%</b>
	464110	Stipendii za studenti	300.000	19.800	0	0,00%	0,00%
	<b>P1</b>	<b>Zastita na životnata sredina i priroda</b>	<b>1.640.000</b>	<b>0</b>	<b>0</b>	<b>0,00%</b>	<b>0,00%</b>
67	<b>425</b>	<b>Dogovorni usluzi</b>	<b>490.000</b>	<b>0</b>	<b>0</b>	<b>0,00%</b>	<b>0,00%</b>
	425930	Nau~no istra`uvawe	460.000	0	0	0,00%	0,00%
	425990	Drugi dogovorni usluzi	30.000	0	0	0,00%	0,00%
68	<b>426</b>	<b>Drugi tekovni rashodi</b>	<b>1.150.000</b>	<b>0</b>	<b>0</b>	<b>0,00%</b>	<b>0,00%</b>
	426990	Drugi operativni rashodi	1.150.000	0	0	0,00%	0,00%
	<b>w1</b>	<b>Protivpojarna zastita</b>	<b>880.000</b>	<b>0</b>	<b>0</b>	<b>0,00%</b>	<b>0,00%</b>
69	<b>423</b>	<b>Materijali i siten inventar</b>	<b>550.000</b>	<b>0</b>	<b>0</b>	<b>0,00%</b>	<b>0,00%</b>
	423990	Drugi materijali	550.000	0	0	0,00%	0,00%
70	<b>425</b>	<b>Dogovorni usluzi</b>	<b>200.000</b>	<b>0</b>	<b>0</b>	<b>0,00%</b>	<b>0,00%</b>
	425920	Usluzi za kopirawe, pe~atewe i izdavawe	200.000	0	0	0,00%	0,00%
71	<b>426</b>	<b>Drugi tekovni rashodi</b>	<b>80.000</b>	<b>0</b>	<b>0</b>	<b>0,00%</b>	<b>0,00%</b>
	426990	Drugi operativni rashodi	80.000	0	0	0,00%	0,00%
72	<b>463</b>	<b>Transferi do nevladini organizaciji</b>	<b>50.000</b>	<b>0</b>	<b>0</b>	<b>0,00%</b>	<b>0,00%</b>
	426110	Трансфери до здруженија на граѓани и фондови	50.000	0	0	0,00%	0,00%
	<b>N1</b>	<b>Образование (kapitalni rashodi)</b>	<b>30.000</b>	<b>0</b>	<b>0</b>	<b>0,00%</b>	<b>0,00%</b>
73	<b>423</b>	<b>Kupuvawe oprema i mashini</b>	<b>30.000</b>	<b>0</b>	<b>0</b>	<b>0,00%</b>	<b>0,00%</b>
	423990	Drugi materijali	30.000	0	0	0,00%	0,00%
	<b>NA</b>	<b>Образование (kapitalni rashodi)</b>	<b>3.950.000</b>	<b>0</b>	<b>0</b>	<b>0,00%</b>	<b>0,00%</b>
74	<b>480</b>	<b>Kupuvawe na oprema i ma{ini</b>	<b>1.000.000</b>	<b>0</b>	<b>0</b>	<b>0,00%</b>	<b>0,00%</b>
75	<b>482</b>	<b>Drugi grade`ni objekti</b>	<b>2.950.000</b>	<b>0</b>	<b>0</b>	<b>0,00%</b>	<b>0,00%</b>
	<b>VA</b>	<b>Socijalna za[tita na deca</b>	<b>9.250.000</b>	<b>0</b>	<b>0</b>	<b>0,00%</b>	<b>0,00%</b>
76	<b>482</b>	<b>Drugi grade`ni objekti</b>	<b>9.250.000</b>	<b>0</b>	<b>0</b>	<b>0,00%</b>	<b>0,00%</b>
		<b>ВКУПНО РАСХОДИ од БЛОК ДОТАЦИИ</b>	<b>342.000.000</b>	<b>152.900.523</b>	<b>156.915.964</b>	<b>45,88%</b>	<b>102,63%</b>
		<b>ВКУПНО РАСХОДИ од БЛОК ДОТАЦИИ ЗА ОСН. ОБРАЗОВ.</b>	<b>270.000.000</b>	<b>122.650.801</b>	<b>125.807.056</b>	<b>46,60%</b>	<b>102,57%</b>
	<b>H1</b>	<b>Основно образование</b>	<b>270.000.000</b>	<b>122.650.801</b>	<b>125.807.056</b>	<b>46,60%</b>	<b>102,57%</b>
69	<b>401</b>	<b>Osnovni plati</b>	<b>152.000.000</b>	<b>75.702.049</b>	<b>75.817.715</b>	<b>49,88%</b>	<b>100,15%</b>
	401120	Osnovni plati-dr`avni slu`benici	142.000.000	57.937	0	0,00%	0,00%
	401130	Osnovni plati - drugi vraboteni	0	70.614.950	70.737.694	0,00%	100,17%
	401310	personalen danok od dohod na plata	10.000.000	5.029.162	5.080.021	50,80%	101,01%
70	<b>402</b>	<b>Pridonesi za socijalno osiguruvawe</b>	<b>61.000.000</b>	<b>28.004.200</b>	<b>28.038.015</b>	<b>45,96%</b>	<b>100,12%</b>
	402110	Osnovni pridonesi za PIO	41.000.000	18.668.678	18.690.902	45,59%	100,12%
	402190	Drugi pridonesi za PIO	200.000	825	1.239	0,62%	150,18%
	402210	Osnovni pridonesi za zdravstvo	15.500.000	7.571.206	7.498.344	48,38%	99,04%
	402220	Osnoven pridones za profesionalno zaboluvawe	1.000.000	518.621	601.047	60,10%	115,89%
	402290	Drugi pridonesi za Fondot za zdravstvo	200.000	331	490	0,25%	148,04%
	402310	Osnovni prodonesi do Agencijata za vrabotuvawe	3.000.000	1.244.481	1.245.910	41,53%	100,11%
	402390	Drugi pridonesi do Agencijata za vrabotuvawe	100.000	58	83	0,08%	143,10%
71	<b>421</b>	<b>421 - комуналии</b>	<b>45.100.000</b>	<b>15.025.145</b>	<b>17.787.305</b>	<b>39,44%</b>	<b>118,38%</b>
	421110	Elektri~na energija	7.500.000	2.933.448	3.622.881	48,31%	123,50%
	421120	Vodovod i kanalizacija	1.600.000	597.572	687.206	42,95%	115,00%
	421130	\ubretarina	1.000.000	922.581	1.063.116	106,31%	115,23%
	421190	Drugi komunalni taksi i usluzi	200.000	17.670	12.619	6,31%	71,41%
	421210	Centralno greewe	14.000.000	4.029.312	8.633.306	61,67%	214,26%
	421220	Drva	200.000	175.468	47.565	23,78%	27,11%
	421240	Te~ni goriva	20.000.000	6.077.567	3.245.559	16,23%	53,40%
	421310	Po{ta	0	2.500	0	0,00%	0,00%
	421320	Telefon i telefaks	600.000	256.897	292.977	48,83%	114,04%
	421390	Drugi tro{oci za komunikacii	0	3.730	0	0,00%	0,00%
	421440	Transport na luje	0	8.400	182.076	0,00%	2167,57%
72	<b>423</b>	<b>Materijali i siten inventar</b>	<b>4.000.000</b>	<b>1.523.511</b>	<b>1.297.792</b>	<b>32,44%</b>	<b>85,18%</b>
	<b>424</b>	<b>Popravki i tekovno odr`uvawe</b>	<b>3.400.000</b>	<b>872.385</b>	<b>814.403</b>	<b>23,95%</b>	<b>93,35%</b>
	<b>425</b>	<b>Осигурување на недвижности</b>	<b>4.500.000</b>	<b>1.523.511</b>	<b>2.051.826</b>	<b>45,60%</b>	<b>134,68%</b>
		<b>ВКУПНО РАСХОДИ од БЛОК ДОТАЦИИ ЗА СОС.</b>	<b>72.000.000</b>	<b>30.249.722</b>	<b>31.108.908</b>	<b>43,21%</b>	<b>102,84%</b>

		ЗА[ТИТА					
	<b>B1</b>	<b>Детски градинки</b>	<b>72.000.000</b>	<b>30.249.722</b>	<b>31.108.908</b>	<b>43,21%</b>	<b>102,84%</b>
82	<b>401</b>	<b>Osnovni plati</b>	<b>35.000.000</b>	<b>17.031.048</b>	<b>17.031.805</b>	<b>48,66%</b>	<b>100,00%</b>
	401130	Osnovni plati	33.000.000	16.114.289	16.100.222	48,79%	99,91%
	401310	personalen danok od dohod na plata	2.000.000	916.759	931.583	46,58%	101,62%
83	<b>402</b>	<b>Pridonesi za socijalno osiguruvawe</b>	<b>14.000.000</b>	<b>6.325.674</b>	<b>6.326.152</b>	<b>45,19%</b>	<b>100,01%</b>
	402110	Osnovni pridonesi za PIO	8.300.000	4.217.121	4.217.441	50,81%	100,01%
	402210	Osnovni pridonesi za zdravstvo	4.700.000	1.721.036	1.710.401	36,39%	99,38%
	402220	Osnoven pridones za profesionalno zaboluvawe	400.000	106.382	117.105	29,28%	110,08%
	402310	Osnovni prodonesi do Agencijata za vrabotuvawe	600.000	281.135	281.205	46,87%	100,02%
85	<b>421</b>	<b>421 - комуналии</b>	<b>15.890.000</b>	<b>5.386.397</b>	<b>7.028.487</b>	<b>44,23%</b>	<b>130,49%</b>
	421110	Elektri~na energija	1.500.000	2.067.118	1.984.079	132,27%	95,98%
	421210	Centralno greewe	6.290.000	2.434.279	3.844.225	61,12%	157,92%
	421240	Te~ni goriva	8.100.000	885.000	1.200.183	14,82%	135,61%
87	<b>424</b>	<b>Popravki i tekovno odr`uvawe</b>	<b>1.120.000</b>	<b>1.009.790</b>	<b>0</b>	<b>0,00%</b>	<b>0,00%</b>
	424210	Odr`uvawe na zgradi	670.000	1.009.790	0	0,00%	0,00%
	424440	Popravki i odr`uvawe na druga oprema	450.000	0	0	0,00%	0,00%
88	<b>425</b>	<b>Dogovorni uslugi</b>	<b>1.340.000</b>	<b>496.813</b>	<b>722.464</b>	<b>53,92%</b>	<b>145,42%</b>
	425990	Drugi dogovorni uslugi	1.340.000	496.813	722.464	53,92%	145,42%
	<b>482</b>	<b>Drugi grade`ni objekti</b>	<b>4.650.000</b>	<b>0</b>	<b>0</b>	<b>0,00%</b>	<b>0,00%</b>
	482920	Izgradba na drugi objekti	4.650.000	0	0	0,00%	0,00%
		<b>ВКУНПО РАСХОДИ ОД ДОНАЦИИ</b>	<b>6.500.000</b>	<b>240.104</b>	<b>1.010.241</b>	<b>15,54%</b>	<b>420,75%</b>
	<b>ФД</b>	<b>Уредување на простор во рурални поддррачја</b>	<b>1.400.000</b>	<b>0</b>	<b>387.105</b>	<b>27,65%</b>	<b>0,00%</b>
94	<b>482</b>	<b>Grade`ni objekti</b>	<b>1.400.000</b>	<b>0</b>	<b>387.105</b>	<b>27,65%</b>	<b>0,00%</b>
	482120	Izgradba na ulici, pati{ta i avtopati	650.000	0	0	0,00%	0,00%
	482130	Rekonstrukcija na ulici, pati{ta i avtopati	750.000	0	387.105	51,61%	0,00%
	<b>FA</b>	<b>Ureduvawe na gradejno zemjiште (kapitalni tro{oci)</b>	<b>0</b>	<b>0</b>	<b>345.514</b>	<b>0,00%</b>	<b>0,00%</b>
95	<b>482</b>	<b>Drugi grade`ni objekti</b>	<b>0</b>	<b>0</b>	<b>345.514</b>	<b>0,00%</b>	<b>0,00%</b>
	482920	Izgradba na drugi objekti	0	0	345.514	0,00%	0,00%
	<b>NA</b>	<b>Osnovno obrazovanie</b>	<b>2.400.000</b>	<b>0</b>	<b>0</b>	<b>0,00%</b>	<b>0,00%</b>
97	<b>482</b>	<b>482-Grade`ni objekti</b>	<b>2.400.000</b>	<b>0</b>	<b>0</b>	<b>0,00%</b>	<b>0,00%</b>
	482930	Rekonstrukcija na drugi objekti	2.400.000	0	0	0,00%	0,00%
	<b>H1</b>	<b>Osnovno obrazovanie</b>	<b>500.000</b>	<b>165.596</b>	<b>238.056</b>	<b>47,61%</b>	<b>0,00%</b>
	<b>420</b>	<b>Patni i dnevni rashodi</b>	<b>140.000</b>	<b>17.500</b>	<b>59.651</b>	<b>42,61%</b>	<b>340,86%</b>
	420220	Патување во странство	140.000	17.500	59.651	42,61%	340,86%
88	<b>425</b>	<b>Dogovorni uslugi</b>	<b>180.000</b>	<b>60.550</b>	<b>178.405</b>	<b>99,11%</b>	<b>294,64%</b>
	425790	Превозни услуги во образованието	180.000	60.550	178.405	99,11%	294,64%
	<b>423</b>	<b>Materijali i siten inventar</b>	<b>180.000</b>	<b>87.546</b>	<b>0</b>	<b>0,00%</b>	<b>0,00%</b>
	423110	Prehranbeni produkti i pijalaci	180.000	87.546		0,00%	0,00%
98	<b>V1</b>	<b>Detski gradinki</b>	<b>600.000</b>	<b>74.508</b>	<b>39.566</b>	<b>6,59%</b>	<b>53,10%</b>
72	<b>423</b>	<b>Materijali i siten inventar</b>	<b>600.000</b>	<b>74.508</b>	<b>39.566</b>	<b>6,59%</b>	<b>53,10%</b>
	423110	Kancelariski materijali	100.000	74.508	39.566	0,00%	53,10%
	423410	Prehranbeni produkti i pijalaci	500.000	0	0	0,00%	0,00%
99	<b>EA</b>	<b>Op{tinska administracija</b>	<b>1.600.000</b>	<b>0</b>	<b>0</b>	<b>0,00%</b>	<b>0,00%</b>
	<b>482</b>	<b>Drugi grade`ni objekti</b>	<b>1.600.000</b>	<b>0</b>	<b>0</b>	<b>0,00%</b>	<b>0,00%</b>
	482920	Izgradba na drugi objekti	1.600.000	0	0	0,00%	0,00%
		<b>ВКУПНО РАСХОДИ ОД САМОФИН. АКТИВНОСТИ</b>	<b>62.000.000</b>	<b>16.873.157</b>	<b>14.314.535</b>	<b>23,09%</b>	<b>84,84%</b>
		<b>РАСХОДИ ОД САМОФИН. АКТИВНОСТИ ОСН. ОБРАЗОВАНИЕ</b>	<b>32.426.000</b>	<b>7.551.827</b>	<b>4.306.840</b>	<b>13,28%</b>	<b>57,03%</b>
101	<b>420</b>	<b>420 - патни и дневни расходи</b>	<b>495.000</b>	<b>4.060</b>	<b>39.190</b>	<b>7,92%</b>	<b>965,27%</b>
102	<b>421</b>	<b>421 - комуналии</b>	<b>1.400.000</b>	<b>187.952</b>	<b>411.948</b>	<b>29,42%</b>	<b>219,18%</b>
103	<b>423</b>	<b>Materijali i siten inventar</b>	<b>14.600.000</b>	<b>4.782.954</b>	<b>2.102.633</b>	<b>14,40%</b>	<b>43,96%</b>
104	<b>424</b>	<b>Popravki i tekovno odr`uvawe</b>	<b>4.600.000</b>	<b>1.044.285</b>	<b>399.369</b>	<b>8,68%</b>	<b>38,24%</b>
105	<b>425</b>	<b>Dogovorni uslugi</b>	<b>7.000.000</b>	<b>938.538</b>	<b>1.031.619</b>	<b>14,74%</b>	<b>109,92%</b>
106	<b>426</b>	<b>Drugi tekovni rashodi</b>	<b>905.000</b>	<b>208.238</b>	<b>214.881</b>	<b>23,74%</b>	<b>103,19%</b>
107	<b>480</b>	<b>Kupuvawe na oprema i ma{ini</b>	<b>920.000</b>	<b>0</b>	<b>25.500</b>	<b>2,77%</b>	<b>0,00%</b>
108	<b>482</b>	<b>Drugi grade`ni objekti</b>	<b>400.000</b>	<b>385.800</b>	<b>0</b>	<b>0,00%</b>	<b>0,00%</b>
109	<b>483</b>	<b>Kupuvawe na mebel</b>	<b>2.106.000</b>	<b>0</b>	<b>81.700</b>	<b>3,88%</b>	<b>0,00%</b>
		<b>РАСХОДИ ОД САМОФИН. АКТИВНОСТИ СОЦ. ЗАШТИТА</b>	<b>29.574.000</b>	<b>9.321.330</b>	<b>10.007.695</b>	<b>33,84%</b>	<b>107,36%</b>
110	<b>420</b>	<b>420 - патни и дневни расходи</b>	<b>230.000</b>	<b>0</b>	<b>20.835</b>	<b>9,06%</b>	<b>0,00%</b>
111	<b>421</b>	<b>421 - комуналии</b>	<b>5.000.000</b>	<b>2.104.067</b>	<b>2.095.496</b>	<b>41,91%</b>	<b>99,59%</b>



112	423	Materijali i siten inventar	16.400.000	5.599.024	6.218.838	37,92%	111,07%
113	424	Popravki i tekovno odr`uvawe	3.534.000	1.266.382	910.454	25,76%	71,89%
114	425	Dogovorni uslugi	1.540.000	202.145	411.722	26,74%	203,68%
115	426	Drugi tekovni rashodi	490.000	89.166	150.340	30,68%	168,61%
116	480	Kupuvawe na oprema i ma{ini	580.000	0	200.010	34,48%	0,00%
117	483	Kupuvawe na mebel	150.000	60.546	0	0,00%	0,00%
118	485	Vlo`uvawa i nefinansiski sredstva	0	0	0	0,00%	0,00%
119	486	Kupuvawe na vozila	1.650.000	0	0	0,00%	0,00%
		<b>ВКУНПО РАСХОДИ OD KREDITI</b>	<b>90.584.000</b>	<b>0</b>	<b>0</b>	<b>0,00%</b>	<b>0,00%</b>
	HA	<b>Основно образование (капитални трошоци)</b>	<b>90.584.000</b>	<b>0</b>	<b>0</b>	<b>0,00%</b>	<b>0,00%</b>
94	481	Grade`ni objekti	90.584.000	0	0	0,00%	0,00%
	481220	Набавка или нова изградба на деловни објекти	0	0	0	0,00%	0,00%

За финансирање на Програмата на Советот на Општината планирани се расходи во висина од **7.350.000,00** денари. Во периодот јануари-јуни 2013 година се потрошени вкупно 2.845.033,00 денари или 38,71% во однос на планот. Од овие средства најголем дел беа искористени за исплата на:

-надоместоци на советниците во износ од 2.438.966,00 денари или 46,46% во однос на планот,

-персонален данок на исплатениот надоместок на советниците во вкупен износ од 276.864,00 денари односно со 42,59% во однос на планираните,

-трошоци за репрезентација во износ од 14.691,00 денари односно со 3,67% во однос на планираните.

Расходите кои во периодот јануари-јуни 2013 година беа извршени за финансирање на активностите на Програмата на Градоначалникот во износ од **1.951.735,00** денари, во однос на планираните средства во висина од 7.630.000,00 денари беа остварени со индекс од 25,58%. Повисоко остварување во однос на планираните расходи бележат расходите за репрезентација со 29,15% во однос на планираните односно 582.910,00 денари, трансфери при пензионирање во износ од 333.900,00 денари и индекс од 27,83% и еднократната парична помош и помош во натура во износ од 486.501,00 денари и со индекс од 28,62%.

Во делот на расходите за репрезентација најголемиот дел се однесуваат на средствата потрошени за реализација на разни програмски културни и спортски манифестации, како и за набавка на награди и признанија кои беа доделени на манифестациите организирани и одржани во Општината за периодот јануари-јуни 2013 година. Останатите видови на расходи во овој период се извршени многу пониско од планираното извршување, а дел од планираните трошоци воопшто и не се извршени.

Расходите за финансирање на Програмата за Општинската администрација за периодот јануари-јуни 2013 година се извршени во износ од **31.346.582,00** денари и истите се остварени со индекс од 39,78% во однос на предвидените со Буџетот за 2013 година кои изнесуваа 78.800.000,00 денари. Повисоко извршување во однос на планираните бележат расходите за:

- патување во странство-хранарина во износ од 39.407,00 денари или 131,36%,
- електрична енергија во износ од 1.331.401,00 денари односно 57,89%,
- телефон и телефакс во износ од 1.657.502,00 денари односно 51,80%,
- други материјали во износ од 230.350,00 денари или 57,59%,
- одржување на други градби во износ од 151.834,00 денари или 151,83%,
- други здравствени услуги во износ од 98.550,00 денари односно 65,70%,
- други договорни услуги во износ од 1.323.845,00 денари односно 82,74%,

-објавување на огласи во износ од 633.962,00 денари односно 79,25%,

-плаќања по судски решенија во износ од 100.000,00 денари односно 100,00%,

Во **Програмата на капиталните трошоци на општината** за периодот јануари-јуни 2013 година се реализирани расходи во вкупен износ од **2.311.926,00** денари кои во однос на планираните се реализирани со индекс од 27,52%, од кои најголем дел се однесуваат на расходите за:

-купување на информатичка опрема кои се реализирани во износ од 2.038.265,00 денари со индекс од 135,88% во однос на планираните и

-купување на друга опрема во износ од 39.043,00 денари со индекс од 4,88% во однос на планираните,

-реконструкција на други објекти во износ од 194.951,00 денари со индекс од 64,98% и,

- купување на канцелариски мебел во износ од 77.520,00 денари со индекс од 18,46% во однос на планираните.

За финансирање на **Програмата за урбанистичко планирање и уредување на просторот** (Ф1, Ф2, ФА и ФД) за периодот јануари-јуни 2013 година се потрошени вкупно **25.455.194,00** денари или 17,60% во однос на планираните за 2013 година кои изнесува 144.650.000,00 денари. Во рамките на оваа програма реализирани се следниве трошења по подпрограми:

-урбанистичко планирање со реализација од 1.187.534,00 денари со индекс од 6,60% во однос на планираните,

-кај уредување на градежно земјиште нема реализирано трошење до вториот квартал,

-уредување на градежно земјиште (капитални инвестиции) се реализирани во износ од 24.267.660,00 денари со индекс од 19,47% во однос на планираните.

Кај Програмата за поддршка на локалниот економски развој имаме реализација во износ од 535.540,00 денари или само 6,64% од вкупно планираните во буџетот 8.070.000,00 денари.

Расходите извршени за **Програмата за комунални дејности** за периодот јануари-јуни 2013 година бележат извршување во износ од вкупно **35.151.959,00** денари или со 28,87% во однос на планот за 2013 година кој изнесува 121.750.000,00 денари. Во рамките на оваа програма кај подпрограмите:

-јавно осветлување се извршени расходи во износ од 14.185.3549,00 денари со индекс од 56,07%. Карактеристично кај јавното осветлување е значајното намалување на овој расход од 42,96% во однос на минатата година односно намалување во износ од 10.682.770,00 денари.

-јавна чистота се извршени расходи во износ од 6.126.508,00 денари со индекс од 42,99%;

- одржување и користење на зеленило во износ од 12.478.526,00 денари или 45,54%,

-одржување и заштита на локалните патишта се остварени расходи во износ од 1.833.700,00 денари, односно со 32,17% во однос на планот,

-изградба на јавно осветлување во износ од 2.660,00 денари или 0,89%,

-изградба и реконструкција на локални патишта се остварени расходи во износ од 525.016,00 денари, односно со 6,73% во однос на планот.

Кај изградба на системи за отпадни води и Потпрограмата урбана опрема во рамките на оваа програма нема трошењето на средствата во овој извештаен период.

Расходите извршени за **Пограмата за култура** за периодот јануари-јуни 2013 година бележат извршување во износ од вкупно **1.001.074,00** денари во однос на планот за 2013 година кој изнесува 9.100.000,00 денари од кои 825.858,00 денари или 20,14% за Потпрограмата културни манифестации и творештво и 175.216,00 денари или 3,50% за Потпрограмата културни манифестации и творештво (капитални трошоци).

Во делот на извршувањето на **расходите од блок дотациите** за 2013 година може да се констатира дека ресорните министерства редовно вршеа префрлање на средствата за блок дотациите за финансирање на активностите на основните училишта и детските градинки. Во овој период основните училишта и детските градинки реализираа расходи во вкупен износ од **156.915.964,00** денари, односно 45,88% од планираните трошења на средства, што придонесе за извршување на планираните активности кај овие корисници. При тоа во основните училишта се реализирани расходи во вкупен износ од 125.807.056,00 денари, односно 46,60% од планираните расходи, а во детските градинки се реализирани расходи во вкупен износ од 31.108.908,00 денари, односно со индекс од 43,21%.

Кај **Расходите од донации** во 2013 година имаме реализација од 1.010.241,00 денари односно 15,54% во однос на планираните во Буџетот за 2013 година кои се планирани во износ од 6.500.000,00 денари.

Во делот на расходите од **самофинансирачките активности** на основните училишта и детските градинки, истите беа реализирани во износ од 14.314.535,00 денари или 23,09% во однос на планираните 62.000.000,00 денари.

Кај **расходите од кредити** не бележиме трошење во вториот квартал од 2013 година.

Треба да се истакне дека во овој извештаен период беше извршен **ребаланс на Буџетот за 2013** година на 3 та седница одржана на 31.05.2013 година во чии рамки настанаа само внатрешни прераспределби на средствата по ставки со цел поефикасно и пофлексибилно спроведување на функциите на општината.

Врз основа на презентирани податоци за остварување на приходите и за извршување на расходите на Буџетот на Општина Гази Баба за периодот јануари-јуни 2013 година може да се констатира дека во целина трошењето на средствата на Буџетот се одвиваше наменски по одделни ставки и подставки и во пониски износи во однос на планираните расходи како резултат на пониско остварените приходи во однос на планираните. Оделните отстапувања се минимални во однос на оние трошења кои се многу пониски во однос на планираните и остварените приходи.

Во прилог на оваа информација се дава и извештајот за остварување на приходите и извршување на расходите на буџетот на Општина Гази Баба за периодот јануари-јуни 2013 година на ниво на ставки (троцифрено conto).